



**A SEMMELWEIS  
ORVOSTUDOMÁNYI  
EGYETEM  
ÉVKÖNYVE**

**1968-1969. ÉV**



**BUDAPEST - 1970**



A SEMMELWEIS ORVOSTUDOMÁNYI EGYETEM

ÉVKÖNYVE

1968-69. ÉV

1. KEMMELIN ORVOSIHDON KÖR

ENKÖNYYT

1883

A SEMMELWEIS ORVOSTUDOMÁNYI EGYETEM

# ÉVKÖNYVE

1968-1969. ÉV

BUDAPEST, 1970

EZ AZ ÉVKÖNYV  
1968. JANUÁR 1-TŐL – 1969. DECEMBER 31-IG  
TERJEDŐ IDŐSZAK ADATAIT TARTALMAZZA

FELELŐS KIADÓ:  
A SEMMELWEIS ORVOSTUDOMÁNYI EGYETEM REKTORA  
KÉSZÜLT A ZRÍNYI NYOMDÁBAN – 70.7740/4 – BUDAPESTEN  
FELELŐS VEZETŐ: BOLGÁR IMRE IGAZGATÓ

# Tartalomjegyzék

Rektori tanévnyitó beszéd	
(1968. szeptember 7.) .....	9
(1969. szeptember 6.) .....	12
Az Egyetem alapításának 200 éves jubileumi ünnepségei	
Részletek a rektor ünnepi beszédéből .....	18
Tiszteletbeli doktorrá avatás .....	22
Az Egyetem tudományos munkája (1968., 1969.) .....	23
A Tudományos Bizottság által rendezett előadások .....	28
Néhány fontosabb adat a Semmelweis Orvostudományi Egyetetről .....	34
Tudományos minősítések .....	34
Kinevezések, megbízások .....	35
Kitüntetések .....	36
Jubileumi díszoklevéllel kitüntetettek .....	39

## A SEMMELWEIS ORVOSTUDOMÁNYI EGYETEM

### KÖZPONTI SZERVEI ÉS HIVATALAI

Egyetemi Tanács .....	41
Párt- és társadalmi szervek .....	42
Rektori bizottságok .....	43
Rektori Hivatal .....	44
Gazdasági Igazgatóság .....	45

### KÖZPONTI TANSZÉKEK ÉS SZERVEK

Marxizmus–Leninizmus Intézet .....	47
Idegennyelvi Lektorátus .....	48
Testnevelési Tanszék .....	48
Klinikák Kísérleti Kutató Laboratóriuma .....	49
Könyvtár .....	49
Egészségvizsgáló Intézet .....	50
I. sz. Központi Elektronmikroszkóp Laboratórium .....	50
II. sz. Központi Elektronmikroszkóp Laboratórium .....	50
Gerontológiai Kutató Csoport .....	51

ÁLTALÁNOS ORVOSTUDOMÁNYI KAR

Az ÁOK dékánja .....	53
Az ÁOK Tanácsa .....	53
Az ÁOK bizottságai .....	55
Az ÁOK Dékáni Hivatala .....	56

Intézetek

Anatómiai Intézet .....	57
Szövet- és Fejlődéstani Intézet .....	58
Élettani Intézet .....	58
Biokémiai Intézet .....	59
Orvosi Vegytani Intézet .....	60
Biofizikai Intézet .....	61
I. sz. Kórbonctani Intézet .....	61
II. sz. Kórbonctani Intézet .....	62
Gyógyszertani Intézet .....	63
Kóréletlani Intézet (Dietetikai Munkacsoport) .....	63
Mikrobiológiai Intézet .....	64
Közegésztani Intézet .....	65
Igazságügyi Orvostani Intézet .....	65
Egészségügyi Szervezési Intézet .....	66

Klinikák

I. sz. Belgyógyászati Klinika .....	69
II. sz. Belgyógyászati Klinika .....	70
III. sz. Belgyógyászati Klinika .....	71
IV. sz. Belgyógyászati Klinika .....	72
I. sz. Sebészeti Klinika .....	73
II. sz. Sebészeti Klinika .....	74
III. sz. Sebészeti Klinika .....	75
IV. sz. Sebészeti Klinika .....	75
I. sz. Gyermekklinika .....	76
II. sz. Gyermekklinika .....	78
I. sz. Nőiklinika (Országos Meddőségvizsgáló és Tanácsadó Osztály) .....	79
II. sz. Nőiklinika .....	80
I. sz. Szemészeti Klinika .....	81
II. sz. Szemészeti Klinika .....	82
I. sz. Neurológiai és Pszichiatriai Klinika .....	82
II. sz. Neurológiai és Pszichiatriai Klinika .....	83
Bőr- és Nemikórtani Klinika .....	84
Fül-orr-gégeklinika .....	85
Tüdőgyógyászati Klinika .....	85
Radiológiai Klinika .....	86
Orthopadiai Klinika .....	87
Urológiai Klinika .....	88
Az Általános Orvostudományi Kar tanterve és vizsgarendje .....	89



## FOGORVOSTUDOMÁNYI KAR

A FK dékánja .....	93
A FK Tanácsa .....	93
A FK bizottságai .....	94
A FK Dékáni Hivatala .....	95

## Klinikák

Szájsebészeti Klinika .....	97
Konzerváló Fogászati Klinika .....	98
Fogpótlástani Klinika .....	98
Gyermekfogászati és Fogszabályozási Klinika .....	99
A Fogorvostudományi Kar tanterve és vizsgarendje .....	100

## GYÓGYSZERÉSZTUDOMÁNYI KAR

A GYK dékánja .....	103
A GYK Tanácsa .....	103
A GYK bizottságai .....	104
A GYK Dékáni Hivatala .....	105

## Intézetek

Gyógyszerészeti Intézet .....	107
Gyógynövény- és Drogismereti Intézet .....	108
Gyógyszerészi Kémiai Intézet .....	108
Gyógyszerészi Szerves Kémiai Intézet .....	109
Gyógyszertár .....	109
A Gyógyszerésztudományi Kar tanterve és vizsgarendje .....	110

Semmelweis Orvostudományi Egyetem Sportklub .....	113
Az „Orvosegyetem” Szerkesztősége .....	123
Kollégiumok és diákoththon .....	123
Bölcsoede .....	125
Napközi otthon .....	125

## Néhány adat hallgatóink életéből

Ösztöndíjak, szociális juttatások .....	127
Pályadíjat nyertek .....	128
Tudományos Diákköri Tanács .....	129
„Örökös Vándordíj” nyertesei .....	130
Avatás és oklevéltadás (orvos, fogorvos, gyógyszerész) .....	130

Summary .....	147
---------------	-----

Tudományos közlemények .....	173
------------------------------	-----



## Rektori tanévnyitó beszéd

### RÉSZLETEK DR. ZOLTÁN IMRE REKTOR 1968. SZEPTEMBER 7-ÉN ELMONDOTT TANÉVNYITÓ BESZÉDÉBŐL

*Tisztelt Egyetemi Tanács, Kedves Vendégeink,  
Kedves Elvtársak!*

Egy évvel ezelőtt, amikor az előző tanévben előttünk álló feladatokról beszéltünk, az MSZMP Budapesti Bizottsága határozatára támaszkodhattunk, amely határozat egyetemünk munkájának elemzése alapján született. Az ezekben foglalt javaslatokat az Egyetem állami vezetése is saját programjának tekintette, mert feladatunk, célunk is közös: a kommunista orvos-, fogorvos- és gyógyszerészképzés megvalósítása.

A határozat és az értékelés szellemében kívánok az elmúlt tanév tevékenységéből néhány kiemelt fontosabb kérdéssel foglalkozni.

Tevékenységünk középpontjában, természetesen az oktatás és a nevelés kérdése áll.

Miután mindenütt, de különösen az egyetem sajátos viszonyai között a vezetők felfogása és magatartása alapvetően befolyásolja a munkatársakét, nevelésünk eredményessége elsősorban attól fog függni, miként tudjuk megválasztani vezető állású szakembereinket.

Egyetemünkön a nevelés még meglévő hiányosságainak egyik oka éppen az volt, hogy a vezető állásba történő kinevezéseknél hosszú időn át kisebb politikai igények érvényesültek, mint a középszintű kinevezéseknél és előléptetéseknél.

Jó meggyőződéssel állapíthatjuk meg, hogy ebben a tekintetben az elmúlt tanévben jelentős lépéseket tettünk előre.

El kellett telni bizonyos időnek ahhoz, hogy a szóba jöhető személyek között már ott legyenek a mi neveltjeink is, olyan materialista világnézetű kiváló szakemberek, akikkel szemben sem politikai, sem szakmai szempontból nem kényszerülünk kompromisszumra.

Ez a kérdés pedig felveti az egyetemi tanárok felelősségét közvetlen tanítványaik nevelésével kapcsolatban. Nem a „pótolhatatlan” professzor a jó professzor, hanem az, aki távozásakor nem úrt hagy maga után, hanem olyan tanítványokat, akik közül nem is egy legalább olyan, de még inkább magasabb színvonalon töltheti be felelősségteljes pozícióját, mint tanító mestere. A vezetői utánpótlás tervszerű nevelése az egyetem sarkalatos kérdése volt mindig, de különösen az most, amikor a nyugdíjazási korhatár megállapítása és a határidős tanszékvezetői megbízatás komoly erőpróba elé állítja kádermunkánkat.

A nevelés még meglévő hiányosságainak másik oka oktatási rendszerünkben rejlik. Erről egy évvel ezelőtt részletesen beszéltem. Most csak annyit említek meg, hogy az Általános Orvostudományi Karon, különösen a klinikai tárgyak hallgatása során a hallgatók kapcsolata a tan-

székekkel igen laza, rövid időre találkoznak oktatóikkal, egy napon 6–8 tanszéken is megfordulnak. Nyilvánvaló, hogy így a tudatos nevelés komoly nehézségekbe ütközik. Ezért is szükséges, hogy oktatási rendszerünket továbbfejlesszük. Gondos előkészítés után elkészült a javaslat oktatási rendszerünk fejlesztésére és még ebben a hónapban a Kari, majd az Egyetemi Tanács elé kerül megvitatásra.

A javaslat egyik lényeges része, hogy a klinikai tanszékek és az irányításuk alatt álló oktató kórházak oktatói számára szorosabb kapcsolatot biztosít a rájuk bízott hallgatókkal. A javaslat egyébként is gyökeres változtatásokat tervez, s ezért is, továbbá azért, mert egyetemen kívülálló szervek, pl. a főváros egyetértését is meg kell nyernünk keresztülviteléhez, nem számíthatunk arra, hogy a legközelebbi jövőben megvalósuljon. A következő tanévekben még tehát a jelenlegi körülmények között kell hallgatóinkat oktatnunk és nevelnünk.

Mai körülményeink között különösen nagy feladat hárul hallgatóink nevelésében is társadalmi szerveinkre, elsősorban a Kommunista Ifjúsági Szövetség egyetemi szervezetére. Az egyetemi hallgatók 86%-a KISZ-tag. Ilyen nagy létszámú tagság szervezése, politikai, ideológiai nevelése nem kis erőfeszítést jelent a KISZ-szervezetnek. A nehézségek ellenére megállapíthatjuk, hogy az egyetem állami vezetése egyre jobban támaszkodhat a KISZ Bizottság munkájára.

Az Egyetem oktató tevékenységéhez szorosan csatlakozik másik két fő feladata, a tudományos kutatómunka és a gyógyítás. Az utóbbiak közül most a tudományos munkával kapcsolatban szeretnék néhány megjegyzést tenni.

Magyarországon az orvostudományi kutatások bázisát az egyetemi tanszéki kutatás jelenti. Ez nemcsak hagyomány, hanem szükségszerűség is. Ezért a megállapítást nem cáfolja az a tény sem, hogy a Magyar Tudományos Akadémiának vannak az egyetemtől független orvostudományi kutatóintézetei is. Eltekintve ugyanis az ezekben az intézetekben folyó kutatás sajátos jellegétől, az intézetek kutatói túlnyomó részben az Egyetemről kerülnek ki és utánpótlásukról is az Egyetem gondoskodik.

A továbbiakban az Egyetem néhány szervezeti kérdésével kívánok foglalkozni.

Az elmúlt tanévben jelentős lépéseket tettünk az Egyetem vezetői hatásköri kérdéseinek tisztázására az intézkedési jogkörök decentralizációja érdekében. Az egyetemi tanács attól a meggyőződésétől indítva, hogy a karok ügyeit a leghatékonyabban és a legnagyobb hozzáértéssel a dékánok intézhetik, a tanszékek ügyeit a professzorok, határozott intézkedéseket hozott.

Az intézkedések, amelyek a hatáskörök decentralizálására vonatkoztak, időben találkoztak a gazdasági irányítás új módszerének bevezetésével. Mindez természetesen, nemcsak jogokat jelent, hanem a vezetők felelősségét is megnöveli. Az egyetemi tanácsnak nem volt kétsége az iránt és az elmúlt időszak tényei bizonyítják is, hogy a karok és tanszékek élén álló professzoraink szívesen vállalják ezt a felelősséget és jogaikkal kellő hozzáértéssel élnek.

Az Egyetem az ország egyik legnagyobb költségvetési szerve, amely évi több mint 300 millió forintos előirányzattal működik, világos, hogy a gazdálkodás módszere számunkra sem közömbös.

Az új gazdasági mechanizmus már egyetemünkön is érezteti előnyeit a gazdálkodásban.

## *Tisztelt Egyetemi Tanács!*

Nem volt szándékomban beszámolót tartani és távolról sem törekedtem teljességre. Az Egyetem tevékenységének néhány – szerintem legfontosabb – pontját érintettem és ezek tükrében kívántam képet adni munkánkról és az előttünk álló feladatokról. És most szíveskedjék megengedni, hogy néhány szóval azokhoz a fiatalokhoz forduljak, akik ma először jelentek meg körünkben mint Egyetemünk hallgatói.

Kedves fiatal barátaim! Önök fél órán át hallottak engem szólni Önök előtt eddig ismeretlen, talán még érdektelen dolgokról is. Mégis, azt hiszem, nem volt haszontalan, hogy első egyetemi megjelenésük során már képet kaptak, ha hozzávetőlegeset is, arról az egyetemről, amelynek mától kezdve családjához tartoznak. Megismerkedtek gondjainkkal, hallották, hogy büszkék vagyunk eredményeinkre és hogy mennyi erőfeszítést teszünk a még meglévő nehézségeink kiküszöbölésére. Nem volt haszontalan, hiszen Önöknek tudniuk kell, hogy mi, akik ennek az Egyetemnek oktatói, tanárai vagy vezetői vagyunk, azért vállaljuk a gondokat, azért törekszünk mind több és több eredményre, hogy Önöknek a legjobb körülmények között nyújtsuk mindazt, amit egy egyetem hallgatói számára nyújthat. Önök ugyanis eddigi tanulmányi eredményeik és magatartásuk alapján jogot szereztek arra, hogy ennek az egyetemnek hallgatói sorába lépjenek, és hogy ezen az Egyetemen a legjobb feltételek között képezhessék magukat olyan orvossá, fogorvossá és gyógyszerésszé, aki majd egész tartalmát betöltheti annak a fogalomnak, amit kommunista szakembernek nevezünk. A jogok azonban nincsenek kötelesek nélkül és Önök ezt jól tudják. Jól tudják, hogy közös céljaink eléréséért Önöknek is tenniük kell, és pedig sokat kell tenniük.

Amikor Önök elhatározták, hogy orvosok, fogorvosok és gyógyszerészek lesznek, a mi szemünkben a legszebb hivatást választották, de a legnehezebbet is. Mert nincs és nem lehet szebb dolog, mint megőrizni embertársaink egészségét, vagy enyhíteni szenvedéseiken és gyógyítani őket, ha betegek. De nincs nehezebb, mint erre felkészülni és erre mindig készen állni.

Ezért könnyű életet vagy könnyű egyetemi éveket nem ígérhetek Önöknek. De ha becsületesen végzik tanulmányaikat és majd munkájukat is, a legnagyobb örömet ígérhetem Önöknek, a jól végzett munka örömét, ami annál is inkább megelégedéssel töltheti el Önöket, mert nem akármilyen munka az, amit jól kell elvégezniük.

Az orvosi pálya azért is nehéz, mert ezen a pályán elvileg nem volna szabad hibát elkövetni, hiszen a mi hibáink, éppen mert emberekkel van dolgunk, ránk bízott embertársaink egészségében okozhatnak kárt, sokszor jóvátehetlent. De mi is emberek vagyunk és nem mentesek a hibáktól. Önöknek tehát úgy kell erre a pályára felkészülniök egyetemi éveik alatt és úgy kell majd továbbképezniök magukat az Egyetem befejezése után, hogy az elkerülhetetlen hibákat a lehető legkisebb mértékre korlátozzák. Ehhez sokat kell tanulniök az egyetemi évek alatt is és azt követően majd egész életükben. Ami pedig a tanulást illeti, azt is tudniök kell, hogy a szűkebb értelemben vett szakmai ismeretek nem elégségesek ahhoz, hogy hivatásukat betöltsék. Az ember nemcsak biológiai, hanem társadalmi lény is. A beteg ember nem egy mindentől független valaki, betegségének keletkezése, gyógyítása lehetőségei szoros kapcsolatban állnak a társadalommal, amelyben él. Azt is tudniök kell, hogy századunk orvostudományának nagy eszméje nem a gyógyítás, hanem a megelőzés. A megelőzés pedig nemegyszer csak társadalmi

mértékben lehetséges és az egyén esetében is csak úgy, ha társadalmi vonatkozásaival tisztában vagyunk. Önöknek tehát nemcsak az ember anatómiáját, hanem a társadalom anatómiáját is meg kell tanulniok. A szűkebb értelemben vett szakmai tanulmányaikon kívül jártassá kell tenniök magukat az egyetlen modern világnézetben, a marxista ideológiában.

Önöket most tiszta és őszinte lelkesedés fűti, bizonyosan őszinte az az elhatározásuk is, hogy ezeknek a nem csekély követelményeknek becsülettel eleget fognak tenni. Azt kívánom Önöknek, hogy ne csalódjanak önmagukban és nekünk se okozzanak csalódást. Képességeik minden bizonnyal megvannak erre, hiszen kortársaik közül, mint a legjobbakat, válogattuk ki Önöket.

Csak Önökön múlik, hogy betöltsék hivatásukat, azon, hogy a lelkesedés, ami ma lobog Önökben, a munka nehéz óráiban se lankadjon el, hogy elhatározásuk, hogy életüket a jónak szentelik, tanulmányaik és egész életük során olyan szilárd legyen, amilyen a mai napon.

A következő percekben Önök esküt fognak tenni, és lényegében ez az eskü avatja Önöket egyetemünk hallgatóivá. Az eskü egyik mondata így hangzik: „minden erőmmel arra törekszem, hogy tanulmányaimat a képességeim szerinti legjobb eredménnyel végezzem el”. Azt kérem Önöktől ebben az ünnepélyes pillanatban, erről a fogadalmukról soha ne feledkezzenek el! Ha így lesz, bizonyos, hogy nem ez a mai nap lesz a legemlékezetesebb ünnepük, hanem a jól végzett munka fölött érzett öröm fogja minden hétköznapjukat ünneppé avatni.

Ezeknek a gondolatoknak a jegyében kívánok Önöknek sok sikert és nyitom meg a Budapesti Orvostudományi Egyetem 1968/69. évi tanévet.

Az Egyetem Tanácsa az oktatás fontosságának hangsúlyozására és magas színvonalú művelésének elősegítésére, az oktatásban legkiválóbbak jutalmazására kiténtetés és jutalomdíj alapítását határozta el, a „*Budapesti Orvostudományi Egyetem Kiváló Oktatója*” elnevezéssel.

Az alapítószabályzat szerint ezzel a kiténtetéssel kívánjuk jutalmazni azokat az oktatókat, szakmájuk kiváló művelőit, akik több éven át kiemelkedő eredménnyel oktatták az egyetemi hallgatókat, és akiknek etikai, emberi magatartása is példaként állítható az ifjúság elé.

A kiténtetést az Egyetem Tanácsa évenként egy személynek adományozza, ebben az évben – első ízben – dr. K i r á l y K á l m á n egyetemi tanár elvtársnak.

## RÉSZLETEK DR. ZOLTÁN IMRE REKTOR 1969. SZEPTEMBER 6-ÁN ELMONDOTT TANÉVNYITÓ BESZÉDÉBŐL

*Tisztelt Egyetemi Tanács, Kedves Vendégeink,  
Kedves Elvtársak!*

Két évtizedes hagyomány már Egyetemünkön, hogy az új tanév megnyitása alkalmával röviden áttekintsünk az elmúlt év eseményein és felvázoljuk az előttünk álló feladatokat. Természetesen, az Egyetem feladatai nem változnak tanévről tanévre, aminthogy az Egyetem

életében a tanév befejezése nem zár le valamilyen időszakot és az új tanév megnyitása sem új korszak kezdete. Mégis helyes időről időre megállni egy pillanatra, hogy mérlegre tegyük munkánk eredményeit, esetleges hiányosságait.

Az Egyetem legfőbb tevékenysége a tanítás, ezért van; felépítése, intézményei, munkatársai egyaránt a tanítás eredményességét szolgálják. Elsősorban tehát a tanulmányi eredményekkel kívánok foglalkozni.

A legjobb eredményt változatlanul az ÁOK hallgatói érték el. Ezen a karon a tanulmányi átlageredmény évek óta szilárdan jó rendű és megközelíti a 4-es átlagot. Ezt a viszonylag magas átlagot a felsőbb évfolyamok eredményei biztosítják. Az alsóbb évfolyamok, főleg az első két év eredményeivel nem lehetünk elégedettek, még akkor sem, ha tudjuk és helyeseljük, hogy ezekben az évfolyamokban szükségszerűen érvényesül bizonyos szűrés, ha tény is, hogy az alsó két évben érvényesülnek leginkább a középiskolai tanulásról az egyetemi tanulásra való átállás nehézségei, ha sok fiatal ebben az időben ébred is rá, hogy nem tud megfelelni az orvosi pálya súlyos követelményeinek.

Míg a megelőző tanévhez viszonyítva a Fogorvostudományi Kar javított eredményén és elérte a jó rendűség alsó határát, addig a Gyógyszerésztudományi Karon a tanulmányi átlageredmény csökkent és jó rendűből közepes rendű lett. Egy évvel ezelőtt az ellenkezőt kellett megállapítani a két kar vonatkozásában. Az állami vezetésnek és a társadalmi szervezeteknek, elsősorban a KISZ egyetemi szervezetének elsőrendű feladatuk kell legyen ennek a jelenségnek vizsgálata és a szükséges intézkedések megtétele, és pedig nemcsak a tanulmányi eredmények állandósítása, hanem azok fokozatos és folyamatos javítása érdekében.

A mi Egyetemünknek nemcsak feladata, hanem célja is, hogy a falaink közül kikerülő orvosok, fogorvosok, gyógyszerészek ne csak szakemberek legyenek, hanem kommunista szakemberek is. Ezt a feladatot teljesíteni pedig tudatos tevékenység nélkül nem lehetséges. Ezért szoktunk mi oktatásról „és” nevelésről beszélni, hogy hangsúlyozzuk ezt a tudatos tevékenységet, s nem pedig azért, mintha kétségeink volnának az oktatás és nevelés elválaszthatatlan egysége felől. Oktatóink egyre inkább megértik ezt a kötelezettségüket és egyre inkább teljesítik is.

Egyetemünknek 7 kollégiuma van, amelyekben az elmúlt tanévben megközelítőleg 1000 hallgatónk lakott, hallgatóink több mint 1/4 része.

Kollégiumaink általában megfelelően biztosítják a tanulás feltételeit. Tankönyvek, taneszközök megfelelő mennyiségben és minőségben állnak a hallgatók rendelkezésére, szakmai konzultáció formájában pedig több intézet nyújt a kollégiumban lakóknak folyamatos segítséget.

Felismerve a kollégiumok fontos szerepét a nevelés terén, arra törekedtünk, hogy a kollégiumi közösségben lakó diákok önállóságát, hatáskörét, felelősségérzetét fokozzuk. Ezért egyik kollégiumunkban az elmúlt tanévben diákönkormányzatot hoztunk létre. Az első tapasztalatokat röviden úgy lehet megfogalmazni, hogy a diákönkormányzat megfelelt a várakozásnak. Le kellett küzdenie az előítéleteket, a kollégiumon belül éppúgy, mint azon kívül, amelyek szerint igazgató nélkül nem lehet a kollégiumban fegyelmet tartani, és a fiatalság képtelen önmagát irányítani vagy ügyeit önállóan intézni.

Mi a hallgatóinktól azt kívánjuk, hogy szorgalmasan tanuljanak, és hűségesek legyenek a társadalmi rendhez, amely lehetővé teszi számukra, hogy az Egyetemen tanulhassanak, hogy

a szocialista értelmiség tagjaivá válhassanak. Elvárjuk tőlük, hogy ne csak szeressék a szocialista hazát, hanem, ha szükséges, meg is védjék. Ezt a békés építómunkában minden nap éppúgy meg kell tenniük, mint adott esetben súlyosabb körülmények között is.

Az Egyetemen folyó tudományos kutatómunkáról nemcsak azért kívánok külön szólni, mert ez a kérdés mindig időszerű, hanem azért is, mert minden okunk megvan azt hinni, hogy működésünknek ezen a fontos területén komoly fejlődés előtt állunk. Az elmúlt hónapokban kerültek ugyanis nyilvánosságra a Magyar Szocialista Munkáspárt Központi Bizottságának Tudománypolitikai Irányelvei. Ez a dokumentum nagy jelentőségű a tudományos kutatás jövője szempontjából általánosságban is, de különösen jelentőséggel bír az Egyetemeken folyó tudományos kutatómunka vonatkozásában.

A Tudománypolitikai Irányelvek foglalkozik a tudományos kutatók utánpótlásának kérdésével is. Kimondja, hogy a tudományos munkára alkalmas tehetséges fiatalok kiválasztását már az iskolai képzés során el kell kezdeni és lehetővé kell tenni, hogy a fiatalok minél korábban kapjanak segítséget különleges képességeik fejlesztéséhez is. Ezt a törekvést szolgálja az Egyetemen a tudományos diákkörök intézménye. Az elmúlt tanévben 500 hallgatónk lett tudományos diákköri tag. Kutatómunkájukról nagy sikerrel számolhattak be az egyetemi és az országos diákköri konferenciákon. Eredményeik elismerésének tekinthetjük azt a megtiszteltetést, hogy a Budapesti Orvostudományi Egyetem rendezheti meg a felszabadulásunk 25. évfordulója alkalmából tartandó Országos Diákköri Konferencia orvostudományi üléseit.

A napi gazdasági problémáink megoldásán kívül az Egyetemi Tanács behatóan foglalkozott az Egyetem működési feltételeinek távlati biztosításával. Az egészségügyi miniszter elvtárs utasítására kidolgoztuk az Egyetem távlati fejlesztési tervét és ezen belül a negyedik ötéves tervben megoldandó beruházások tervét is.

Egyetemünk épületei átlagban 75 évesek és ezért túlnyomó többségük már nem felel meg a követelményeknek. Elképzelésünk szerint a megoldást a külső klinikai telep szomszédságában elterülő volt Kossuth Akadémia 40 holdnál nagyobb területe biztosítaná. Ezen a területen a most épülő I. számú Szemklinika és a rekonstrukció alatt álló II. számú Női Klinika, illetve a Nagyvárad téren tervezett elméleti tömb között lényegében új egyetemet létesíthetnénk 30 év alatt. A terület felhasználására az elvi engedélyt a Fővárosi Tanácstól megkaptuk, és így a távlati fejlesztésre vonatkozó javaslatunk elvileg biztosított terület figyelembevételével készíthetett el.

Számos történelmi eseményről fogunk ebben a tanévben megemlékezni. Ezek között az első helyen áll az emberiség nagy tanítója, a modern történelem legnagyobb alakja, Lenin születésének 100. évfordulója. Az egész haladó emberiséggel együtt fogunk megemlékezni róla, a nemzetközi munkásmozgalom lángeszű vezetőjéről, a Szovjetunió Kommunista Pártja, és a világ első szocialista államának megalapítójáról. Leninre fogunk emlékezni akkor is, amikor születésnapja után rövid idővel hazánk felszabadulásának 25. évfordulóját fogjuk ünnepelni. Az ő országa, a Szovjetunió hozta a magyar népnek is a szabadságot. A Szovjetunió dicsőséges győzelme a Nagy Honvédő Háborúban nemcsak a barbár fasizmus megsemmisítését jelentette, hanem több nép – köztük a magyar nép – felszabadítását is. Országunkból nemcsak az idegen hódítókat verte ki, de történelmi igazságot szolgáltatva megszabadított bennünket elnyomó uralkodó osztályainktól is. Bebizonyította az elmúlt 25 év, hogy a magyar nép élni tudott a szabadság lehetőségeivel.



Az Egyetem maga is történelmének jelentős évfordulójához érkezik a következő hónapokban. Novemberben emlékezünk meg az Egyetem elődjének, a nagyszombati egyetem Orvosi Kara alapításának 200. évfordulójáról. 1869. november 7-én adta ki Mária Terézia azt a határozatot, hogy a nagyszombati egyetemet egészítsék ki orvostudományi karral. Az így létesült orvosi fakultáson 1770-ben megindult a tanítás úgy, hogy a most induló tanév a 200. tanév az Egyetem életében.

Természetesen az év nemcsak az ünnepekkel fog eltelni.

A Művelődésügyi Minisztérium – a mi vonatkozásunkban az Egészségügyi Minisztériummal egyetértésben – rendeletet adott ki a felsőoktatási intézmények szervezeti és működési szabályainak átalakításáról. Az alaprendelet széles lehetőséget nyújt az Egyetemnek ahhoz, hogy sajátosságainak megfelelően dolgozza ki új szervezeti és működési szabályzatát. Ez a munka folyamatban van.

Az új szervezeti és működési szabályzat növeli az egyetem önállóságát és a vezetés demokratizmusát. Lényeges változást fog jelenteni az egyetemi és kari tanácsok összetétele, éspedig azt, hogy a tanácsokban az egészségügyi miniszter által meghatározott arányban választott tagok is részt fognak venni. Az Egyetemi Tanács javaslatára az egészségügyi miniszter klinikai rektorhelyettesi tisztséget létesített. Ezzel az Egyetem hármas feladatának – az oktatás, a tudományos munka és a gyógyítás – harmadik területe is gazdát talált.

A másik lényeges változtatás az, hogy a tanuló ifjúság, illetve annak társadalmi szervezete, a KISZ, az eddiginél lényegesen nagyobb szerephez jut az Egyetem életében.

Az új szervezeti szabályzat megeremti a KISZ hatáskörének, érdekvédelmi tevékenységének az eddiginél jobb feltételeit. A KISZ választott szervei útján részt vesz a hallgatókat érintő minden döntés előkészítésében.

Mindez természetesen nemcsak jogokat jelent, hanem köteleességeket is, nagyobb felelősséget. Megnövekszik a karok mellett alakított diákjóléti bizottságok szerepe és felelőssége.

Az új ösztöndíjrendszer, amely szeptember 1-én lépett hatályba, lényegesen módosítja a 6 év óta érvényes régi rendszert. Továbbra is hatályban marad a családban az egy főre jutó jövedelem összege mint a hallgató szociális kategóriába sorolásának mértéke. A szociális kategória változatlanul döntő szempont a kollégiumi felvétel, a rendszeres pénzbeli támogatás és a társadalmi tanulmányi ösztöndíj összegének a megállapításánál. Míg azonban eddig a hallgatókat az egy főre eső jövedelem szempontjából 3 szociális kategóriába sorolhattuk, ettől a tanévtől a hallgatóknak 5 szociális kategóriája lesz. A diákjóléti bizottság jogosult arra, hogy egyéni mérlegelés alapján a hallgatókat a hivatalos jövedelmi igazolásoktól eltérően alacsonyabb vagy magasabb kategóriába sorolhatja, ill. ilyen besorolásra javaslatot tehet a dékánnak. Nem kell mondanom, milyen felelősséget ró ez a bizottságokra, különösen a bizottságokban helyet foglaló KISZ-képviselőkre, akiknek oroszlánrészük lesz a javaslatok kidolgozásában.

Hasonló felelősséget ró az Egyetem vezetőségére, de a fiatalság képviselőjére is az a változás, amely az általános tanulmányi ösztöndíj odaítélésében következik be.

Hasonló, ha nem is ilyen lényegbevágó változások következnek be a rendszeres pénzbeli támogatás mértékében, a diákotthoni elhelyezés térítési összegében és a tanulmányi és vizsgaszabályzatban.

Megváltozik a tandíjfizetés rendszere is, amelynek összege félévenként 100 forinttól 1000

forintig terjedhet, a hallgató tanulmányi eredménye és a már említett szociális kategória alapján. Természetesen a jó, vagy annál jobb tanulmányi eredményt elért hallgatóknak továbbra sem kell tandíjat fizetniük.

Mindezek a változások és még sok más, amelynek megemlítésére itt sem szükség, sem idő nincsen, sok munkát és nagy felelősséget ró az Egyetem vezetésére, amelyben ezentúl megfelelő helyen megfelelő részt kapnak az ifjúság képviselői szervei is. Meggyőződésem, hogy a reformok adta feladatokat egyetemünk meg fogja oldani és pedig meg fogja oldani úgy, hogy egyéb feladatairól sem kell megfélekedeznünk. Olyan feladatokról, mint a tanulmányi eredmények javítása, az ifjúság szocialista öntudatának növelése, tehát a nevelés.

Nagyon természetes, hogy mindezeknek a kötelezettségeinknek csak úgy tudunk eleget tenni, ha az Egyetem minden munkatársa, minden hallgatója legjobb tudása szerint végzi munkáját, és segíti ezzel az Egyetem vezetését.

Az a követelmény, amelyet hallgatóinkkal szemben támasztunk, már Önökre is vonatkozik, kedves fiatal barátaim, akik ma először lépnek az Egyetem falai közé, és akik rövid időn belül esküvel fogadják meg, hogy teljesítik az egyetemi hallgatók kötelezettségeit. Sok pályatársuk közül Önöket mint a legjobbakat választottuk ki, hogy a BOTE hallgatói legyenek. Bizonyos, hogy ma, új életük kezdetén, őszinte és tiszta az elhatározásuk, hogy legjobb tudásuk szerint fogják kötelezettségeiket teljesíteni. Kívánom Önöknek, hogy ez az elhatározás és ennek őszintesége a mindennapi munka során se halványuljon el, nehéz, de felemelő munkájukban ez a lelkesedés kísérelje Önöket.

Ezt kérem Önöktől az Egyetemi Tanács nevében és ezeknek a gondolatoknak a jegyében nyitom meg az 1969/70. tanévet.



AZ EGYTEM 200 ÉVES ALAPÍTÁSÁNAK EMLÉKEZETÉRE  
A MAGYAR TUDOMÁNYOS AKADÉMIA DÍSZTERMÉBEN 1969. NOVEMBER 9-ÉN TARTOTT ÜNNEPI ÜLÉS ELNÖKSÉGE

KISHÁZI ÖDÖN, AZ ELNÖKI TANÁCS ELNÖKHELYETTESE ÁTNYÚJTJA  
A SEMMELWEIS ORVOSTUDOMÁNYI EGYTEM ELNEVEZÉSÉRŐL SZÓLÓ ELNÖKI TANÁCSI HATÁROZATOT








AZ ÜNNEPI ÜLÉS KÖZÖNSÉGE







DR. SZABÓ ZOLTÁN EGÉSZSÉGÜGYI MINISZTER  
MEGNYITJA A JUBILEUMI KIÁLLÍTÁST  
(IPARMŰVÉSZETI MÚZEUM, 1969. NOVEMBER 1.)



A KIÁLLÍTÁS EGYIK RÉSZLETE







A 200 ÉVES JUBILEUMI ÜNNEPSÉG ALKALMÁBÓL TISZTELETBELI DOKTORRÁ AVATÓ  
TANÁCSÜLÉS ELNÖKSÉGE (1969. NOVEMBER 11.)

TISZTELETBELI DOKTORRÁ AVATOTTAK





## Az Egyetem alapításának 200 éves jubileumi ünnepei

*A Budapesti Orvostudományi Egyetem elődjének, a Tudományegyetem Orvosi Kara alapításának 200. évfordulóját ünnepelte 1969. november 9-én. Ez alkalomból a Magyar Tudományos Akadémia dísztermében ünnepi tanácsülés volt.*

*A tanácsülésen Kisházi Ödön elvtárs, a Magyar Népköztársaság Elnöki Tanácsának elnökhelyettese szólalt fel elsőként, üdvözölte a jubiláló egyetemet, és átnyújtotta a Magyar Népköztársaság Elnöki Tanácsának az egyetem névváltoztatásáról szóló okiratát.*

*Eszerint a Népköztársaság Elnöki Tanácsa 1969. évi 33. számú törvényerejű rendeletével, fennállásának 200. évfordulója alkalmából a Budapesti Orvostudományi Egyetem elnevezését „SEMMEIWEIS ORVOSTUDOMÁNYI EGYETEM”-re változtatta.*

*Beszéde végén Kisházi Ödön elvtárs Munka Érdemrend arany, ezüst és bronz fokozata kitüntetésekkel nyújtott át.*

*A következő felszólaló dr. Szabó Zoltán egészségügyi miniszter volt, aki egyben a Magyar Szocialista Munkáspárt Központi Bizottsága és a Forradalmi Munkás-Paraszt Kormány üdvözlését adta át beszéde keretében a jubiláló egyetemnek.*

*A magyar tudományegyetemek képviselőjében dr. Nagy Károly, az Eötvös Loránd Tudományegyetem rektora, a külföldi egyetemek képviselőjében Parin akadémikus (Szovjetunió) és François akadémikus (Belgium) szólalt fel, a társegyetemek nevében dr. Tóth Károly, dr. Kesztyüs Loránd, dr. Boros Béla és dr. Kádár Tibor professzorok köszöntötték a jubiláló egyetemet.*

*A jubileumi ülésen elhangzott beszédek teljes szövege az ünnepségről készülő emlékkönyvben jelenik meg.*

## RÉSZLETEK DR. ZOLTÁN IMRE REKTOR ÜNNEPI BESZÉDÉBŐL\*

1769. november 7-én kelt Mária Terézia osztrák császárnak és magyar királynak határozata, hogy az 1635-ben alapított nagyszombati egyetemet kibővíti és a meglévő theológiai, bölcsészeti és jogi karokat orvostudományi karral kiegészíti.

Egyes adatokból arra lehet következtetni, hogy a nagyszombati orvosi kar felállítása előtt századokkal, nevezetesen a XIV. és a XV. században, voltak egyetemeink és ezeken folyhatott orvosi oktatás (Buda, Pécs, Pozsony). A vesztett mohácsi csatát követő török hódoltság idején azonban egyetemeink és főiskoláink elpusztultak.

A XVIII. század utolsó harmadáig Magyarországon nem volt orvosképzés. Orvosaink voltak ugyan, akik nagy külföldi egyetemeken végeztek.

A nagyszombati egyetemen az orvosi tanfolyam 5 évig tartott, a tantárgyakat 5 tanár adta elő.

1777. augusztus 24-én értek véget az előadások Nagyszombaton, hogy az ezt követő tanévben Budán folytatódjanak. Itt az orvosi kar előadótermei a királynő által az egyetemnek felajánlott épületben voltak a királyi palota mellett.

II. József, aki 1781-ben és 1783-ban meglátogatta az egyetemet, felháborodottan emlékezett meg a klinikai kórház tűrhetetlen állapotáról és megállapította, hogy ott a gyakorlati oktatás lehetetlen. Neki volt köszönhető, hogy az orvoskart 1784-ben Pestre telepítették.

A mai értelemben vett klinikai oktatás lehetőségeit csak a XIX. század utolsó két évtizedében megindult építkezések teremtették meg. 1880-as évektől több ütemben, kb. 30 év alatt épültek fel az egyetem központi épületei, elméleti intézetei és klinikái, amelyek lényegükben ma is az egyetem épületeit jelentik.

Hangsúlyozni kell azonban, hogy az orvosi kar fejlődésének nemcsak az anyagi nehézségek voltak akadályai. A politikai és társadalmi események, amelyek annak idején a magyar orvosi kar megalapítását is századokon át késleltették, nem voltak kedvezőbbek a XIX. században sem és nem voltak azok egészen a XX. század közepéig.

Az 1848–49. évi szabadságharc bukása után az országra nehezedő politikai elnyomás nemzetünk egész kulturális életét hallgatásra ítélte, és ez természetesen évtizedekre vetette vissza az egyetem fejlődését is.

Csak ekkor juthattak valamennyire érvényre a XIX. század nagy magyar orvosainak elképzelései, mint Balassáé, Markusovszkyé, Korányié és Bókayé, hogy csak néhányat említsek közülük, akiknek nevéhez fűződik a modern magyar közegészségügy megszületése s ezen belül az orvoskar többé-kevésbé mai kereteinek kialakulása.

A vesztett háború után a függetlenné vált, de elszegényedett országban, az elcsigázott népben az 1919. március 21-én kikiáltott Tanácsköztársaság csillantotta meg a felemelkedés reményét.

Az első magyar proletárdiktatúra forradalmi napjai méltán tekinthetők kiemelkedő fejezetnek az orvoskar történetében.

\* Elhangzott: az Egyetem alapításának 200. évfordulója tiszteletére 1969. november 9-én, a Magyar Tudományos Akadémia dísztermében tartott ünnepi ülésen.

A kar kiemelkedő tanárai és munkatársai: Korányi Sándor, Pólya Jenő, Krompecher Ödön, Jendrassik Ernő, Lenhossék Mihály, Liebermann Leó, Dienes Pál, Dienes Lajos, Madzsar József, Bauer Ervin és sokan mások, vállvetve harcoltak a tanácskormánnyal a jobb megvalósításáért.

A 25 évig garázdálkodó Horthy-fasizmus elképzelései az egyetemokről természetesen a gyakorlatban is érvényesültek. Az egyetemeken és az orvosi karon is a nyíltan kimondott célú antiszelekciónak érvényesült, a hallgatók közé az uralkodó osztályok gyermekein kívül alig került be valaki. A tanárok és oktatók kiválogatásánál az első szempont az uralkodó osztályokhoz való hűség volt, bő tere nyílt a nacionalista, a vallási előítéleteknek és a nepotizmusnak. Ezek alól az általános eszmék alól nem volt a pesti egyetem orvosi kara sem kivétel.

Ilyen szellemi és anyagi körülmények között találta az egyetemet a második világháború kitörése.

Ha akár ilyen vázlatosan is tekintünk vissza az orvosi kar történetére alapításától a II. világháború kitöréséig, csodálattal és tisztelettel kell adóznunk azoknak a nagy elődeinknek, akik nehéz és sokszor válságokkal teli időben is hivatásuk magaslatán tudtak maradni, akik ki tudtak emelkedni kortársaik közül. A magyar orvostudomány, amelynek története lényegében egyidős az egyetem orvosi kara történetével, a 200 év alatt világszerte megbecsülést szerzett a magyar névnek. Ezt azoknak az orvosainknak köszönhetjük, akik minden nehézség, sokszor koruk szelleme ellenére is, nemcsak teljes szívvel és lélekkel tudtak élni a tudományuknak, de azt tovább is fejlesztették, akik a humánus szolgálatába állították egész életüket, és akik közül nem egy egyetemünk tanárai, oktatói közül került ki.

Csak a legnagyobbakat említem: Bene Ferenc, Bugát Pál, Schoepf-Merei Ágost, Balassa János, id. Bókay János, Jendrassik Jenő és Korányi Frigyes. Ehhez a körhöz tartozott Sempelweiss is.

Az anatómusok közül a két Lenhossék. Hőgyes Endre, Arányi Lajos, Genersich Antal Krompecher Ödön.

Belgyógyász tanáraink közül a két Korányit kell kiemelni: Korányi Frigyes és Korányi Sándort.

A magyar gyermekorvosi iskola megeremtője id. Bókay János volt. Művének méltó folytatója volt fia, ifj. Bókay János.

Pólya Jenő, Illyés Géza, Grósz Emil, ifj. Imre József, Tauffer Vilmos, Fodor József.

A gyógyszerészet tanárai közül Winkler Lajos nevét kell kiemelni.

A fogászat terén Nedelko Döme, Árkövy József.

A munka nyugodt körülményeit, orvosi karunk, majd egyetemünk fejlődésének minden eddiginél jobb feltételeit felszabadulásunk teremtette meg.

A fejlődés útján 1945-ben az orvosi kar nagyon mélyről indult el. A háborúban épületeink jelentős kárt szenvedtek. Több használhatatlanná vált, de épségben egy sem maradt. Nem volt villany-, gáz-, tüzelő-, vízszolgáltatás, kevés volt az élelem, hiányzott a felszerelés nagy része. A nehézségek ellenére az orvosi kar nagy lelkesedéssel látott az újjáépítéshez. Alig 10 nappal a főváros felszabadulása után, 1945. február 24-én az orvoskar megtartotta első tanácsulását, és elhatározta, hogy megindítja a klinikák és intézetek működését.

Ez április 16-án, 12 nappal az egész ország felszabadulása után meg is történt. Az orvosi kar megnyitotta kapuit a hallgatók előtt, a már működő intézetekben megindult az oktatás.

1951. február 1-én alakult meg az Eötvös Loránd Tudományegyetem orvosi karából az önálló Budapesti Orvostudományi Egyetem, 1955 augusztusában lett 3 karunk az általános orvostudományi kar, a fogorvostudományi és a gyógyszerésztudományi kar és ezóta működik egyetemünk mai szervezeti formájában.

Nem mulaszthatom el, hogy ebből az ünnepi alkalomból tisztelettel és szeretettel emlékezzek meg a közös Alma Materről, az Eötvös Loránd Tudományegyetemről. A csaknem 180 év, amelyet a Tudományegyetem nagy családja egyik tagjaként töltöttünk el, hatalmas történelmi korszakot ölel fel, amelyben társadalmi formák, társadalmi rendszerek tűntek el és születtek meg. E hosszú idő alatt közös úton jártunk, közösek voltak gondjaink és örömeink is. A köszöntés és testvéri üdvözlés szóljon e helyről az Eötvös Loránd Tudományegyetemhez, amellyel az összetartozásunkat a szervezeti különállás soha nem fogja megbontani.

Az átalakulás meggyorsította fejlődésünket. Az egyetem gyors növekedésnek indult. A tudomány és a társadalom egyre növekvő követelményeinek megfelelően új tanszékeket, intézeteket, laboratóriumokat létesítettünk. Míg 1945-ben az orvosi karnak 26 tanszéke volt, ma 3 karon 48 tanszékünkön folyik az oktatás. Míg a felszabadulás idején 625 orvosi állásunk volt, oktatóink száma ma 1200 körül van.

Fejlődésünk mai fokán gondjainkat éppen a növekedés nehézségei jelentik.

Amikor azonban az egyetem fejlődéséről beszélünk az utolsó negyedszázadban, nem első-sorban a tanszékek, oktatók vagy a hallgatók létszámának szaporodását tartjuk a leglényegesebb mutatóknak. Az egyetem életében a leglényegesebb változásnak azt tekintjük, hogy egyetemünk tudta követni társadalmunk alapvető átalakulását és a Horthy-korszak feudális egyeteméből szocialista egyetemmé tudott válni.

Egyetemünk ma rendelkezik a szocialista egyetem minden tulajdonságával. Hallgatóinkat eredményeik és képességeik alapján választjuk ki, és így csak a társadalom adott fejlettségi fokától függ, hogy pl. a munkásosztály és a parasztság gyermekei milyen arányban kerülnek az egyetemre. Közülük is a legkiválóbbak egyre nagyobb számban foglalják el helyüket oktatóink sorában. Csaknem minden negyedik hallgatónk kollégiumban lakik, és közel 20 millió forint az ösztöndíj összege, amiben tanulmányi eredményeik és szociális helyzetük alapján a hallgatók évente részesülnek. Klinikáinkra a betegek felvételét a szükségesség dönti el, s azokon az ingyenes betegellátás keretében mindenki élvezzi a korszerű gyógyítás vívmányait.

A hallgatók tanulmányi eredménye megfelelő, az úgynevezett lemorzsolódás egyre csekélyebb. A felszabadulás óta 8412 orvosi, 1274 fogorvosi és 2515 gyógyszerészi oklevelet adtunk ki, összesen tehát több mint 12 ezer diplomás szakembert adtunk az országnak.

Szeretnék szólni az egyetemen folyó tudományos kutatómunkáról.

Hazánkban az orvostudományi kutatás bázisai mindig az egyetemi intézetek voltak, és így van ez ma is. A tudományos munka egyes kiváló tudósok tehetsége, egyéni áldozatkészsége eredményeképpen egyetemünkön egész történelme során magas színvonalú volt. Nagy nevű orvostudósaink közül név szerint is volt módom megemlékezésemben többet felsorolni. Ezek a nagy emberek azonban úgy folytatták kutatómunkájukat, hogy ahhoz központi, egyetemi vagy éppen állami támogatást soha nem kaptak, a kutatás objektív feltételeit maguknak kellett biztosítaniok. A felszabadulással szinte egyidőben megkezdődött a kutatómunka állami támogatása. A segítség, amelyet az állam, gazdasági lehetőségeinknek megfelelően, egyre

nagyobb mértékben nyújt a kutatás számára, a tudományos kutatás olyan felvirágzását hozta, amelyet azelőtt elképzelni sem lehetett.

A közvetlen jövőt tekintve pedig rendkívüli biztatást jelent számunkra a Magyar Szocialista Munkáspárt Központi Bizottságának ebben az évben kiadott dokumentuma a Tudomány-politika irányelveiről. Ebben legnagyobb meglegedésünkre hangsúlyozza, hogy az ország kutatási bázisán belül az egyetemi tanszékeknek a jelenleginél nagyobb súly biztosítandó.

A következő 10 évben az összes kutatási ráfordításokon felül az egyetemek jelenlegi részese-dését fokozatosan növelni kell.

Az intenzív tudományos kutatómunka eredményességét mutatja mindenesetre, hogy az egyetem munkatársai tollából felszabadulásunk óta kerekén 14 ezer tudományos közlemény és 400-nál több könyv jelent meg, jelentős hányada idegen nyelven és külföldön.

Keserves küzdelmekről kellett megemlékezni, de sok felemelő eseményről is, amelyek emléke megerősíti hitünket, amelyet egyetemünk jövő fejlődésébe vetünk. 175 hányatott esztendő után a felemelkedés negyedszázada méltán ad okot erre az optimizmusra. Nagy elő-deink példájából éppúgy meríthetünk erőt jelen és jövő munkánkhoz, mint a felszabadult magyar nép erőfeszítéseiből, amellyel országunkat építi. Ígérjük, hogy ennek az építőmunkának az egyetem munkatársai is tevékeny részesei lesznek. Méltók akarunk lenni ahhoz a fogalom-hoz, amelyet a Budapesti Orvostudományi Egyetem jelent, és ahhoz a feladathoz, amelyet népünk ránk, ennek az egyetemnek a munkatársaira bízott. Minden erőnkkel azon leszünk, hogy megtegyük azt, amit tőlünk kívánnak.

Ha pedig azt a kérdést tesszük fel, hogy mit kívánunk mi az egyetemünknek, erre csak egyetlen szóval felelhetek: békét.

A háború és a háborús veszedelem elpusztítója mindannak, ami szép az emberiség életében, de a háború különösen az orvosi hivatást teszi értelmetlenné. Nem értelmetlen-e a fáradtság, a szellemi és anyagi energia, az éjt-napot egygyétező munka, amellyel egy koraszülöttet akarunk életben tartani, egy aggastyán életét akarjuk meghosszabbítani, vagy egy beteg embert akarunk meggyógyítani, ha a háború egyetlen napján fiatal, egészséges emberek tízezrei esnek az értelmetlen pusztítás áldozatául.

Ezért nem fogalmazom kívánságainkat úgy meg, hogy hogyan fejlődjék egyetemünk a jövő-ben, mennyi területtel, hány új épülettel bővüljön, hanem hogy legyen békéje az emberiségnek, legyen békéje hazánknak. Akkor minden derűlátó elképzelésünk meg fog valósulni, akkor nem kétséges, hogy az egyetem a további századokban is élni és virágozni fog és meg fog tudni felelni feladatának, az elődühöz méltó orvosnemzedékek felnevelésének.

# A SEMMELWEIS ORVOSTUDOMÁNYI EGYETEM TANÁCSA 1969. NOVEMBER 11-I ÜNNEPI TANÁCSÜLÉSÉNEK JEGYZŐKÖNYVÉBŐL

A tanácsülés napirendje: Tiszteletbeli doktorok avatása.

A Magyar Orvosi Kar alapításának 200 éves évfordulójára rendezett ünnepségek méltó záróakkordja 10 nemzetközileg elismert, kiemelkedő tudós tiszteletbeli doktorrá avatása.

Az Egyetem Tanácsa 1968 júniusában határozta el az alább felsorolt tanárok, akadémikusok tiszteletbeli doktorrá avatását.

A jelöltek közül hárman (Prof. Anohin, Dr. BÉKÉSI GYÖRGY és Prof SZERGJJEV) egészségi állapotuk miatt személyesen nem tudtak megjelenni.

Dr. MISKOVITS GUSZTÁV dékán tisztjénél fogva, tudományos munkásságuk elismeréséül

PJOTR KUZMICS ANOHIN akadémikust, a Moszkvai I. sz. Orvostudományi Egyetem Szecsenov Élettani Tanszékének vezetőjét, a Szovjetunió Tudományos Akadémiájának rendes tagját, a Szovjetunió Munka Vörös Zászlórendjének birtokosát;

BÉKÉSI GYÖRGY Nobel-díjas fizikust, a Honolulu Egyetem munkatársát;

DANIEL BOVET Nobel-díjast, a Sassari-i Egyetem (Szardínia) Gyógyszertani Tanszékének vezetőjét;

KARL FELLINGERT, a wieni II. Belgyógyászati Klinika professzorát;

JULES FRANCOIS professzort, a Gand-i Egyetemi Szemklinika igazgatóját, a Nemzetközi és Európai Szemorvostársaság főtitkárát, a Belga Orvosi Akadémia elnökét;

ASSEN IVANICS HADJIOLOFF akadémikust, a Bolgár Tudományos Akadémia Morfológiai Intézetének igazgatóját;

A. MILCU akadémikust, a Bucaresti Parhon Endokrinológiai Intézet igazgatóját, a Farmakológiai Intézet professzorát, Állami Díjjal, Köztársaság Csillag Rendjének I. osztályával és több érdeméremmel kitüntetett tudóst;

VASZILIJ VASZILJEVICS PARINT, a Szovjetunió Orvostudományi Akadémiájának tagját, a Moszkvai I. sz. Orvostudományi Intézet Fiziológiai Tanszékének és a Szovjet Úrkutatási Intézet vezetőjét;

SAMUEL RAPOPORT, az orvostudományok és a filozófiai tudományok doktorát, a Berlini Humboldt Egyetem dékánját, az Egyetem Biokémiai Intézetének vezetőjét;

PJOTR GRIGORIEVICS SZERGJJEV professzort, a Szovjetunió Orvostudományi Akadémiájának rendes tagját, a SZU Egészségügyi Minisztériuma Malária, Orvosi Parazitológia és Helmintológiai Intézetének igazgatóját a Semmelweis Orvostudományi Egyetem tiszteletbeli doktorává avatta.

Ezután dr. Zoltán Imre, az egyetem jelenlegi rektora, az Egyetemi Tanács nevében a felsorolt professzorokat doktorrá fogadta, és az avatás után üdvözölte a felavatott tiszteletbeli doktorokat, kívánva, hogy még sokáig hasznos és az emberiség üdvére szolgáló értékes működést fejtsenek ki.

A felavatottak nevében dr. Karl Fellingert és dr. Assen Hadjioloff professzor mondott köszönetet.



## Az egyetem tudományos munkája

### 1968. ÉV

1194 diplomás munkatárs 23 könyvben, 60 könyvrészletben és 1171 dolgozatban, valamint 925 tudományos előadásban számolt be munkásságáról.

1968. évben tudományos kutatásra fordított összeg 7 415 100 forint.

A Magyar Tudományos Akadémia által támogatott témák száma 107, az Egészségügyi Tudományos Tanács támogatásával 166, egyetemi célhitellel 147 témában folyt kutatás. Támogatás nélküli témák száma 168.

A Tudományos Bizottság 1968. évben 11 tudományos estet rendezett.

Újabb 9 munkatárs szerzett kandidátusi fokozatot, tudományok doktora tudományos minősítést 2 munkatárs ért el és 5 új aspiráns kezdte meg munkáját az egyetemen.

### 1969. ÉV

1225 diplomás munkatárs 28 könyvben, 43 könyvrészletben és 1124 dolgozatban, valamint 840 tudományos előadásban számolt be munkásságáról.

1969. évben tudományos kutatásra fordított összeg 9 749 000 forint.

A Magyar Tudományos Akadémia által támogatott témák száma 103, az Egészségügyi Tudományos Tanács támogatásával 115, egyetemi célhitellel 136 témában folyt kutatás. Támogatás nélküli témák száma 173.

A Tudományos Bizottság 1969. évben 10 tudományos estet rendezett.

Újabb 13 munkatárs szerzett kandidátusi fokozatot, tudományok doktora tudományos minősítést 4 munkatárs ért el és 10 új aspiráns (6 egyetemi) kezdte el munkáját az egyetemen.

STATISZTIKAI KIMUTATÁS A BUDAPESTI ORVOSTUDOMÁNYI EGYETEM

1968. évi tudományos munkájáról

Megnevezés	Dipl. létszám	Könyv + könyvr. + dolg.	Külföldi tanulmányút	T é m á k				Kongr. előadás	Tudományos fok. v. kitüntetés	Összes tudományos célhittel (MTA, ETT, egyetemi)			
				MTA	ETT	egyetemi	intézeti			Keret (ezer Ft)		Felhasználás (ezer Ft)	
										Állóeszköz- beszerz. (gép, műszer)	Fogyóanyag- beszerz.	Állóeszköz- beszerz. (gép, műszer)	Fogyóanyag- beszerz.
1	2	3	4	5	6	7	8	9	10	11	12	13	14
<i>Központi intézmények és tanszékek:</i>													
1. Könyvtár	5	7	4	—	1	—	—	4	—	—	5,0	—	—
2. Marx.-Len. Intézet	29	1+4+27	5	—	4	7	11	—	—	4,2	11,8	4,2	11,7
3. BOTE Klin. Kís. Kut. Lab.	13	21	14	—	34	2	—	68	1	100,0	143,0	92,3	145,9
4. I. sz. Közp. Elektronmikr. Lab.	3	7	3	4	—	1	—	12	—	—	10,0	—	—
5. II. sz. Közp. Elektronmikr. Lab.	1	10	—	—	1	1	1	1	—	19,0	21,0	18,3	22,1
6. Gerontológiai Kut. Csup.	10	6+13	3	1	7	—	—	35	1	45,9	23,0	47,8	21,5
Összesen:	61	1+10+85	29	5	47	11	12	120	2	169,1	213,8	162,6	201,2
<i>Általános Orvostudományi Kar</i>													
<i>Intézetek:</i>													
1. Anatómia	28	2+4+22	11	4	—	2	4	49	1	78,0	221,2	62,8	163,7
2. Szövettan	37	1+1+18	2	6	—	2	—	36	2	93,0	227,0	92,3	120,8
3. Élettan	20	1+0+23	7	7	—	1	—	21	—	314,5	124,0	325,0	125,8
4. Biokémia	12	15	6	—	3	1	—	9	1	37,0	48,0	33,9	46,8
5. Orvosi Vegytan	22	2+13	13	7	—	1	—	11	1	287,8	401,8	188,2	207,2
6. Biofizika	22	2+1+20	7	3	—	1	1	19	2	852,0	186,5	528,6	154,8
7. I. sz. Kórbonctan	19	58	4	10	—	4	3	33	1	96,4	111,9	73,8	69,9
8. II. sz. Kórbonctan	21	29	10	5	—	3	—	33	—	95,0	122,9	102,2	95,3
9. Gyógyszertan	21	1+1+13	11	2	—	1	—	15	—	236,0	203,5	93,2	155,9
10. Kórélettan	20	1+1+50	6	—	5	3	—	37	4	36,8	203,7	23,0	216,5
11. Mikrobiológia	16	5+35	2	3	—	3	—	8	2	53,0	96,7	40,6	64,9
12. Közegészségtan	15	9	—	—	1	3	4	10	1	5,0	32,0	4,2	34,0
13. Igazságügyi Orvostan	19	3+0+31	7	—	2	2	3	23	1	30,0	45,0	21,9	34,7
14. Egészségügyi Szervezés	14	3+10	6	—	1	4	3	12	—	—	35,0	—	34,5
Összesen:	286	11+18+346	92	47	12	31	18	316	16	2214,5	2059,2	1589,7	1524,8

1	2	3	4	5	6	7	8	9	10	11	12	13	14
<b>Klinikák</b>													
1. I. Bel	38	0+4+25	1	—	3	5	7	20	2	66,4	180,3	66,4	173,2
2. II. Bel	37	2+3+19	11	25	—	3	—	20	3	420,0	359,0	227,1	214,7
3. III. Bel	39	20	7	—	5	3	—	15	—	100,0	90,0	21,5	168,3
4. IV. Bel	14	13	9	—	9	4	14	21	1	68,0	62,0	63,4	58,5
5. I. Seb	40	24	—	—	5	4	3	37	—	30,0	46,5	20,5	46,1
6. II. Seb	45	0+1+35	3	—	8	3	7	30	—	20,0	50,0	15,5	54,9
7. III. Seb	15	11	—	—	3	4	2	4	—	109,8	26,6	—	30,1
8. IV. Seb	30	40	4	—	8	4	3	38	2	4,0	52,5	6,6	46,1
9. I. Gyermek	56	1+7+77	9	12	—	3	—	39	5	79,7	159,0	46,6	84,9
10. II. Gyermek	49	5+29	2	4	—	6	—	21	—	175,0	124,4	147,6	103,4
11. I. Női	33	0+1+20	1	—	3	4	16	4	1	7,0	43,0	8,1	45,3
12. II. Női	37	20	2	—	4	4	6	5	—	70,0	80,0	13,4	48,5
13. I. Szem	33	33	2	—	3	3	—	13	—	84,1	106,5	113,9	67,3
14. II. Szem	26	0+2+31	5	—	5	3	6	21	—	—	27,0	—	27,2
15. I. Neurológia	27	1+0+20	3	5	—	2	4	28	2	78,0	76,0	76,2	41,2
16. II. Neurológia	30	52	10	—	6	3	14	33	—	10,0	30,0	5,5	26,2
17. Bőrgyógyászat	18	1+0+22	—	—	3	3	4	4	1	23,1	17,0	28,0	13,1
18. Fül-orr-gége	20	18	1	—	8	8	—	11	—	19,0	22,0	22,8	20,2
19. Tüdő	21	1+0+33	3	—	4	2	—	15	—	185,0	60,0	178,5	62,0
20. Radiológia	37	35	10	4	—	3	—	32	—	476,6	495,0	410,5	445,9
21. Orthopädia	28	35	4	—	3	—	3	11	—	7,1	17,9	7,1	16,6
22. Urológia	27	1+1+21	4	5	—	1	1	17	—	350,0	155,3	255,0	127,1
Összesen:	700	7+24+653	91	55	80	75	90	439	17	2435,5	2435,0	1780,8	209 2,
<b>Fogorvostudományi Kar</b>													
<b>Klinikák</b>													
1. Szájsebészet	28	3+25	6	—	4	7	2	9	1	—	43,0	—	27,4
2. Konz. Fogászat	31	1+3+ 4	1	—	4	6	7	—	1	2,0	10,0	—	11,2
3. Fogpótlástan	23	1+0+15	4	—	2	5	20	5	—	—	5,5	—	2,2
4. Gyermekfogászat	14	1+0+ 8	2	—	2	2	8	3	—	13,5	5,3	—	3,9
Összesen:	96	3+6+52	13	—	12	20	37	17	2	15,5	63,8	—	44,7
<b>Gyógyszerésztudományi Kar</b>													
<b>Intézetek</b>													
1. Gyógyszerészeti	20	14	2	—	6	3	3	20	—	8,0	29,0	14,9	21,9
2. Gyógynöv. és Drogism.	7	11	—	—	—	3	5	3	—	—	6,0	—	6,0
3. Gyógysz. Kémia	14	1+0+ 4	1	—	2	2	3	6	1	11,8	16,1	7,0	16,1
4. Gyógysz. Szerves Kémia	10	2+ 6	1	—	7	2	—	4	—	45,0	60,0	35,6	45,6
		8 szab.											
Összesen:	51	1+2+35	4	—	15	10	11	33	1	64,8	111,1	57,5	89,6
Egyetem összesen:	1194	23+60+1171	229	107	166	147	168	925	38	4846,7	4727,9	3544,0	3871,1
										9574,6		7415,1	

STATISZTIKAI KIMUTATÁS A SEMMELWEIS ORVOSTUDOMÁNYI EGYETEM

1969. évi tudományos munkájáról

Megnevezés	Dipl. létszám	Könyv + könyvr. + dolg.	Külföldi tanulmányút	Témák				Kongr. előadás	Tud. fokozat- vagy kifizetés	Összes tudományos célhitel (MTA, ETT, egyetemi)			
				MTA	ETT	egyetemi	intézeti			Keret (ezer Ft)		Felhasználás (ezer Ft)	
										Állóeszközbeszerz. (gép, műszer)	Fogyóanyag-beszerz.	Állóeszközbeszerz. (gép, műszer)	Fogyóanyag-beszerz.
1	2	3	4	5	6	7	8	9	10	11	12	13	14
<i>Központi intézmények és tanszékek:</i>													
1. Könyvtár	6	4+12	2	—	1	—	—	4	—	75	19	83	9
2. Marx.-Len. Intézet	23	1+3+16	8	—	7	10	2	—	6	4	16	4	16
3. Klin. Kís. Kut. Lab.	17	14	15	—	4	1	1	21	1	100	206	109	212
4. I. sz. Közp. Elektron-mikr. Lab.	3	7	3	3	—	1	—	5	—	—	10	—	10
5. II. sz. Közp. Elektron-mikr. Lab.	1	6	—	—	1	1	—	1	—	10	30	17	23
6. Gerontológiai Kut. Csopt.	9	22	1	—	6	—	2	7	2	—	71	22	46
Összesen:	59	1+7+77	29	3	19	13	5	38	9	189	352	235	316
<i>Általános Orvostudományi Kar</i>													
<i>Intézetek</i>													
1. Anatómia	32	2+2+36	9	4	—	2	3	49	7	84	232	27	239
2. Szövettan	32	1+0+18	3	6	—	2	—	14	1	40	195	22	184
3. Élettan	18	1+0+24	7	11	—	2	—	11	4	307	183	303	163
4. Biokémia	12	5	1	—	1	1	1	6	—	30	56	60	19
5. Orvosi Vegytan	24	11	9	9	—	1	—	18	—	265	286	19	555
6. Biofizika	22	2+18	13	3	—	1	—	6	3	510	476	514	204
7. I. sz. Kórbonctan	21	1+40	6	7	—	2	—	70	—	138	190	173	155
8. II. sz. Kórbonctan	21	1+2+40	5	5	—	3	—	11	—	71	229	35	149
9. Gyógyszer-tan	22	2+0+11	6	2	—	1	—	26	2	270	341	242	270
10. Kórélettan	21	1+0+60	2	—	5	3	—	74	3	54	235	108	165
11. Mikrobiológia	15	24	2	3	—	3	—	8	—	90	107	56	104
12. Közegészségtan	16	1+14	—	—	2	5	6	5	2	5	35	1	29
13. Igazságügyi Orvostan	17	1+1+36	4	—	2	2	2	17	1	35	56	33	46
14. Egészségügyi Szervezés	16	1+2+5	4	—	1	4	—	6	—	—	35	2	10
Összesen:	289	10+10+342	71	50	11	32	12	321	23	1899	2656	1595	2294

1	2	3	4	5	6	7	8	9	10	11	12	13	14
<b>Klinikák</b>													
1. I. Bel	44	4+5+85	2	—	4	1	6	10	3	60	96	1	148
2. II. Bel	37	2+15	15	19	—	1	3	21	—	376	615	437	408
3. III. Bel	39	25	4	—	5	2	—	40	1	70	99	70	73
4. IV. Bel	14	1+12	12	—	7	4	17	12	—	30	73	39	53
5. I. Seb	42	1+19	3	—	4	4	—	13	2	30	101	4	125
6. II. Seb	44	49	5	—	5	5	8	52	2	20	50	11	68
7. III. Seb	16	1+ 9	1	—	3	4	1	14	—	104	40	111	25
8. IV. Seb	30	1+0+19	3	—	5	2	2	34	2	10	45	3	61
9. I. Gyermek	60	1+2+33	12	12	—	2	—	6	3	155	244	147	283
10. II. Gyermek	52	1+2+20	2	6	—	2	—	33	1	113	260	187	168
11. I. Női	33	36	—	—	3	2	34	4	2	95	43	89	42
12. II. Női	36	1+19	1	—	4	4	6	7	3	30	159	60	116
13. I. Szem	34	1+0+27	1	—	3	2	—	6	3	110	120	122	110
14. II. Szem	28	1+0+28	—	—	1	3	10	27	1	—	25	1	24
15. I. Neurológia	26	19	3	6	—	3	—	8	1	66	145	85	126
16. II. Neurológia	33	1+3+23	9	—	8	6	14	29	—	10	30	13	20
17. Bőrgyógyászat	20	2+30	8	—	2	3	4	8	—	53	56	93	8
18. Fül-orr-gége	22	4+34	2	—	4	8	—	21	1	10	33	19	17
19. Tüdő	22	1+16	4	—	1	2	—	10	—	5	60	1	56
20. Radiológia	36	4+0+42	8	4	—	3	—	29	1	652	553	635	566
21. Orthopédia	29	1+0+16	11	—	3	—	3	17	1	5	25	5	18
22. Urológia	28	1+0+24	3	3	—	1	—	3	—	126	229	115	233
Összesen:	725	16+25+599	109	50	60	64	108	404	27	2130	3101	2246	2748
<i>Fogorvostudományi Kar</i>													
<b>Klinikák:</b>													
1. Szájsebészet	28	37	12	—	3	4	7	24	1	10	20	8	12
2. Konz. Fog.	32	2	—	—	2	5	12	6	—	2	41	2	8
3. Fogpótlás	25	1+16	2	—	2	1	17	9	1	—	10	—	6
4. Gyermekfogászat	15	6	1	—	1	5	3	3	1	—	21	1	5
Összesen:	100	1+61	15	—	8	15	39	43	3	12	92	11	31
<i>Gyógyszerésztudományi Kar</i>													
<b>Intézetek:</b>													
1. Gyógyszerészeti	20	13	3	—	8	4	—	14	—	5	36	20	24
2. Gyógynöv. és Drogism.	7	15	—	—	—	4	7	4	—	—	6	—	6
3. Gyógysz. Kémia	14	8	1	—	2	2	2	6	—	14	37	12	36
4. Gyógysz. Szerves Kémia	11	1+0+ 9	5	—	7	2	—	10	—	45	98	54	121
Összesen:	52	1+0+45	9	—	17	12	9	34	—	64	177	86	187
Egyetem összesen:	1225	28+43+1124	233	103	115	136	173	840	62	4294	6378	4173	5576

## A TUDOMÁNYOS BIZOTTSÁG ÁLTAL RENDEZETT ELŐADÁSOK

1968. március 1. *Csecsemőkori congenitalis vitiumok diagnosztikája és műtéti kezelése.*

DR. KERPEL FRONIUS ÖDÖN: Bevezetés.

DR. FONÓ RENÉE: A balról-jobbra shunttel járó kórképek műtéti indikációja.

DR. KAMARÁS JÁNOS: A pitvari kommunikáció jelentősége a nagyerek teljes transposíciójában.

DR. BÜKY BÉLA: Anaesthesiológiai sajátosságok a csecsemők haemodynamikai vizsgálatában és műtétében.

DR. BÖRÖCZ LAJOS: Csecsemőkori szívűtétekkel szerzett tapasztalataink.

1968. március 22. *Gyermekgyógyászat.*

DR. BARTA LAJOS, DR. SELLYEI MIHÁLY, DR. SCHMIDT KÁROLY: Turner-syndroma változatai.

DR. GEFFERTH KÁROLY: Milyen mértékben lehet felelős a röntgensugár a gyermekkori rosszindulatú betegségek előidézésében.

DR. SIMKÓ ISTVÁN: Bronchitis follicularis.

1968. április 19. *I. A lisosomák és lisosomális enzimek vizsgálata fiziológiás és patológiás folyamatokban.*

DR. SOMOGYI JÁNOS: A lisosomális enzimaktivitások meghatározásának lehetőségei és problémái.

DR. ZSOLNAI BÉLA, DR. SOMOGYI JÁNOS, DR. SZARVAS ZOLTÁN, PAPP ERZSÉBET, DR. SZÉKELY LAJOS, DR. HÁMORI JÓZSEF: Lisosomák és lisosomális enzimek vizsgálata fiatal és kihordott emberi placentában.

DR. MENYHÁRT JÁNOS, DR. SZLAMKA ISTVÁN, DR. SOMOGYI JÁNOS: A lisosomák szerepe regenerációs folyamatokban.

DR. CSATA SÁNDOR, DR. SOMOGYI JÁNOS, PAPP ERZSÉBET: Lisosoma-károsodás akut experimentális vesemérgezésekben.

DR. FARKAS ISTVÁN, DR. NÉMETH GYULA, DR. SOMOGYI JÁNOS, DR. MENYHÁRT JÁNOS, DR. TÓTH BÉLA: Lisosomális enzimek aktivitás- és lokalizáció-változása experimentális akut pancreatitisben.

DR. SZLAMKA ISTVÁN, DR. KOVÁCH ARISZTID, DR. MENYHÁRT JÁNOS, DR. SOMOGYI JÁNOS, KOVÁCH EMMA, VÉRTES KATALIN, DR. KERÉNYI TIBOR: A lisosoma-károsodás és a májelzsírosodás összefüggései.

## II. Mitochondriális funkciók vizsgálata normális és kóros körülmények között.

DR. FONYÓ ATTILA: A mitochondriumok ion transzportja.

DR. HAJÓS FERENC, DR. KERPEL FRONIUS SÁNDOR, DR. FONYÓ ATTILA: Különbségek a mitochondriumok succinodехidrogenáz aktivitásában.

DR. SOMOGYI ENDRE, DR. FONYÓ ATTILA, BUJDOSÓ GYÖRGYI, DR. SÓTONYI PÉTER: In vivo áram hatására létrejövő szívmitochondrium károsodás.

KOLTAY EDIT, DR. KOVÁCH ARISZTID, KOVÁCH EMMA: Aethylidiphenylamin hatása a májmitochondriumok oxidációjára, oxidatív foszforilációjára és szabályozottságára.

1968. május 10. Prof. DR. SELYE JÁNOS (Montreal): *A stress-elmélet mai állása.*

1968. május 17. *Fogászat.*

DR. MÁRAI MÁRIA, DR. HERCZEG BÉLA: Gyulladásos pulpájú fogak gyógyításának kérdése antibiotikumokkal és cortison-származékokkal.

DR. PESTHY ISTVÁN: Az arcdefektusok pótlásának lélektani következményei.

DR. SALLAY KORNÉLIA: Néhány újabb adat a recidiváló aphtha kóroktanához.

DR. SUGÁR LÁSZLÓ: Leukoplakia és rák.

DR. BÁNÓCZY JOLÁN: Cytológiai vizsgálatok a száj praecancerosus állapotában.

1968. június 7. *Jendrassik Ernő emlékelőadás.*

Elnöki megnyitó: DR. KNOLL JÓZSEF.

DR. BOZSIK GYÖRGY: Adatok a korai idegsejt-elváltozásokhoz kísérletes anoxyában.

1968. október 2. Prof. ANDRÉ LEMAIRE, Clinique thérapeutique médicale (Saint-Antoine) Sorbonne Egyetem, Paris: *A modern egyetemi oktatás aktuális kérdéseiről.*

1968. október 18. *A számítógépek orvosi alkalmazásai és a hazai lehetőségek.* Előadók: KANYÁR BÉLA, KLATSMÁNYI ÁRPÁD.

1968. november 20. *A polgári demokratikus forradalom és a Kommunisták Magyarországi Pártja megalakulása 50. évfordulója alkalmából rendezett ünnepi ülés.*

Emlékbeszéd: VASS HENRIK, az MSZMP KB Párttörténeti Intézetének igazgatója.

1968. november 22. Prof. DR. KARAN DOGAN (Ankara): *Modern orvosképzés.*

1968. november 25. *Különböző módokon előidézett (újszülöttkori thymektómia, antilymphocytá savó kezelés, graft-versus-host reakció) immundepressziós állapotok tanulmányozása során nyert gyakorlati tapasztalatok és elméleti eredmények.*

DR. BÁNOS ZSUZSA, DR. ANDERLIK PIROSKA, DR. SZERI ILONA, DR. KOLTAY M., DR. VIRÁG I. (Szeged): Immundepressziós állapotokban kialakuló sorvadásos szindrómák.

DR. ANDERLIK PIROSKA, DR. SZERI ILONA, DR. BÁNOS ZSUZSA, DR. KOLTAY M., DR. VIRÁG I. Immundepressziós állapotokban észlelt adaptációs zavarok.

DR. BEREK LÁSZLÓ, DR. BÁNOS ZSUZSA, DR. ANDERLIK PIROSKA, DR. SZERI ILONA, DR. ASZÓDI KÁROLY, DR. GEFFERTH KÁROLY: Immundepressziós állapotokban megfigyelt csont-elváltozások.

DR. SZERI ILONA: A thymus szerepe az általános adaptációban.

DR. PETRÁNYI GYŐZŐ: Hazai cytostaticumok (Degranol, DBD, R-74) immunsuppressív hatásáról.

DR. JÁNOSSY GYÖRGY, DR. ALFÖLDY PÁL, DR. PETRÁNYI GYŐZŐ, DR. BENCZUR MIKLÓS: A phytohaemagglutinin (PHA) és az antilymphocytá serum (ALS) immunológiai hatásmechanizmusának vizsgálata.

DR. ALFÖLDY PÁL: IgM és IgG ellenanyagtermelő sejtek cytokinetikája.

1968. november 29. *Semmelweis Ignác emlékelőadás.*

Elnöki megnyitó: DR. ZOLTÁN IMRE.

DR. HARANGHY LÁSZLÓ: A gerontológia mint a XX. század új tudománya.

1969. február 28. *A szüléset-nőgyógyászat és a nephrológia közös kérdései.*

DR. BABICS ANTAL: A szüléset-nőgyógyászat és a nephrológia határterületei.

DR. TÓTH MIHÁLY: Akut veseelégtelenség a szülésetben és nőgyógyászatban.

DR. SZEMESI IMRE: A septicus vetelés és endotoxin-shock.

DR. RÉNYI-VÁMOS FERENC: A tünetmentes (asymptomatikus) bakteriuria jelentősége a terhességben.

DR. ZOLTÁN IMRE: Nephrológiai gondozás a szülésetben.

1969. március 20. *A Magyar Tanácsköztársaság 50. évfordulója tiszteletére rendezett ünnepi tudományos ülészak.*

Délelőtti ülészak: Üléselnök: DR. ZOLTÁN IMRE.



Ünnepi beszéd: DR. JAKAB LAJOS.

MÉSZ LÁSZLÓ: Szocialista hatalom és szocializmus.

DÓSA RUDOLFNÉ: Progresszív intézkedések a Budapesti Tudományegyetem Orvosi Karán a Tanácsköztársaság idején.

DR. HALAY TIBOR: A magyar gazdaság 50 éve (Gazdasági idősorok, 1918–1968).

DR. LIPTAY ERVINNÉ: Az egyetemi ifjúság a Magyar Tanácsköztársaság időszakában (különös tekintettel a medikusokra).

Délutáni ülés szak. Üléelnök: DR. KNOLL JÓZSEF.

DR. TÖRŐ IMRE: A lympho-epitheliális szöveti szerkezet és annak jelentősége.

DR. GEGESI KISS PÁL: Elsődleges pszichés ártalmak gyermekkorban.

DR. SÓS JÓZSEF: Az aminosav-anyagcsere szerzett, veleszületett és öröklött zavarai.

DR. RUBÁNYI PÁL: A vagotomia helye a pepticus fekély sebészi kezelésében.

DR. BÁLINT PÉTER: Az akut veseelégtelenség pathomechanizmusáról.

DR. GÁBOR GYÖRGY: Új szempontok az angina pectoris pathogenesisében.

1969. március 28. *A pszichiatriai klinikai kutatások módszerei.*

DR. JUHÁSZ PÁL, DR. PISZTORA FERENC: Szociálpszichiatriai kutatások.

DR. NAGY TIBOR, DR. HALÁSZ PÉTER, DR. FRÁTER RÓZSA, DR. GOSZTONYI GYÖRGY: Klinikai elektrophysiológia és elektroencephalographia.

DR. SZEGEDY LÁSZLÓ, DR. GOSZTONYI GYÖRGY: Neuropathológiai kutatások.

DR. HAITS GÉZA: Klinikai psychopharmacológia.

DR. PETHŐ BERTALAN, DR. SZILÁGYI ANDRÁS, HORVÁTH-SZABÓ KATALIN, DR. BALOGH ATTILA, MÓROTZ KENÉZ: Testmódszerek alkalmazása.

DR. TRINGER LÁSZLÓ, DR. MATUZSINKA FERENC: Psychometriai eljárások.

1969. április 11. *Gyermekgyógyászati időszerű kérdések, kórképek kapcsán.*

DR. ERDŐS ZOLTÁN, DR. ROMHÁNYI JÓZSEF: Fatális BCG vaccinatio kórtana.

DR. GERLÓCZY FERENC, DR. HARANGHY LÁSZLÓ, †DR. HEDRI ENDRE, DR. BARTA LAJOS,

DR. GEFFERTH KÁROLY, DR. REICHARD JÓZSEF, DR. MOLNÁR MÁRIA: Hyperparathyreosis.

DR. SCHÖNGUT LÁSZLÓ: Ataxia teleangiectasia.

DR. POPPER PÉTER, LADÓCSI MÁRIA, DR. SAÁD JUDIT: Psychogén mozgászavar.

1969. május 9. *Az aortaív syndroma.*

DR. GÁBOR GYÖRGY: Aortaív syndroma.

DR. URAI LÁSZLÓ: Az aortaív és subclavian steal syndroma klinikuma.

DR. FOLLMANN PIROSKA: Ophtalmodynamometria és ophtalmodynamographia jelentősége az aortaív és subclavian steal syndromában.

DR. LITTMANN IMRE: Az aortaív syndroma sebészi kezelése.

1969. május 23. *A laser biológiai hatásaira vonatkozó vizsgálatok a II. sz. Sebészeti Klinikán.*

NÁRAY ZSOLT: Fizikai bevezetés.

DR. LUDÁNY GYÖRGY, DR. VAJDA GYÖRGY: A fehérvérsejtek bacterium-phagocytosisára vonatkozó vizsgálatok.

Prof. FRENÝÓ VILMOS: Laser irradiatio hatása leukocyták kataláz-aktivitására.

DR. SZENDE BÉLA: Egerek szőrnövekedésére irányuló hatás.

DR. GYENES GÉZA: A sebgyógyulás befolyásolására vonatkozó vizsgálatok.

DR. SELLYEI MIHÁLY: A laser irradiatio hatása az Ehrlich-féle ascites tumor növekedésére.

DR. LAPIS KÁROLY, DR. GYENES GÉZA: Laser által okozott ultra-structuralis elváltozások ascites tumorsejtekben.

DR. IHÁSZ MIHÁLY, DR. KARIKA GYULA: Laser hatása a vékonybél nyálkahártyájára.

DR. RONTÓ GYÖRGYI: A laser inactiváló hatása a bacteriophagokra.

DR. KISS A. F., DR. KALABAY LÁSZLÓ: A laser hatása a patkány mellékvese-kivonattal kezelt nyúlszaruhártyára.

DÖKLEN ANNA: Laser-sugár hatása a csontvelősejtek in vitro haemoglobin-synthesisére.

VARGA P.: Laser-kutatás a Szovjetunióban.

DR. JUHÁSZ JENŐ, DR. KARIKA GYULA: Klinikai vizsgálatok.

G. TOTA JOLÁN: Mérési módszer vékony sejtréteg laser-energia elnyelésének mérésére.

NAGY ÉVA, G. TOTA JOLÁN: Laser hatása a sacch. cerevisiae parasynchron tenyészetére.

DR. MESTER ENDRE: Összefoglalás.

1969. május 30. *A portalis hypertensio néhány aktuális kérdése.*

DR. SZÉCSÉNY ANDOR: A portalis hypertensio szövődményeinek kezelése.

DR. MIHÓK GYÖRGY: A nyelőcső-tükrözés jelentősége a varix vérzések felismerésében.

DR. FALLER JÓZSEF, DR. KARÁDY GYÖRGY, DR. SZLÁVY LÁSZLÓ: A portographia portalis hypertensioban.

DR. KARÁDY GYÖRGY, DR. KARÁCSONYI SÁNDOR, DR. STEKKER KÁROLY, DR. SZLOBODA JÁNOS, DR. SZITA MIHÁLY: A cytopaenia kérdései portalis hypertensioban.

DR. LEHOCZKY DEZSŐ: Az ammónia toxicitásának kísérletes vizsgálata.

DR. KARÁCSONYI SÁNDOR, DR. NÉMETH MIHÁLY, DR. STEKKER KÁROLY, DR. SZITA MIHÁLY: Cirrhosisos betegek encephalopathiájának sebészeti vonatkozásai.

DR. KELTAI PÁL, DR. DARVAS K.: Parenteralis táplálás shunt-műtétek után.

DR. NAGY LÁSZLÓ, DR. FEKETE GY.: Adatok a májcirrhosis súlyossági fokának megítéléséhez a klinikai és a kórszövettani kép tükrében.

1969. június 6. *Jendrassik Ernő emlékelőadás.*

Elnöki megnyitó: DR. KNOLL JÓZSEF

DR. KOVÁCS ANDRÁS: Adatok a normális és kóros terhesség elkülönítéséhez.

1969. november 10. *200 éves jubileumi tudományos ülészak.*

Délelőtti ülészak.

DR. STRAUB F. BRÚNÓ: Enzimszerkezet kialakulása a bioszintézis folyamán.

DR. GÖMÖRI PÁL: Újabb eljárások a vesebetegségek diagnosztikájában.

DR. VÉGH ANTAL: A kromatográfias módszerek jelentősége a gyógyszervizsgálatban.

Délutáni ülészak.

DR. KNOLL JÓZSEF: Homopyrimidazolok: egy új, erős hatású, nem kábító fájdalomcsillapító csoport farmakológiája.

DR. HORÁNYI BÉLA: A progressiv panencephalitis nodosáról.

DR. BERÉNYI BÉLA: Nyálmirigy daganatok differenciál diagnosztikája és sebészeti therápiája.

1969. december 19. *Semmelweis Ignác emlékelőadás.*

Elnöki megnyitó: DR. ZOLTÁN IMRE

DR. MISKOLCZY DEZSŐ: A kísérleti allergiás encephalomyelitisről.



1969-ben  
DR. CSABA GYÖRGY (Szövet- és Fejlődéstani  
Intézet)  
DR. HÁRSING LÁSZLÓ (Élettani Intézet)

DR. BEREGI EDIT (Gerontológiai Kutató Cso-  
port)  
DR. SCHRANZ DÉNES (Fogpótlástani Klinika)

### *Tudományok kandidátusa*

1968-ban  
DR. FEHÉR TIBOR (I. sz. Belklinika)  
DR. VARGA ISTVÁN (II. sz. Belklinika)  
DR. VALLENT KÁROLY (I. sz. Sebészeti Kli-  
nika)  
DR. SZÁNTHÓ KATALIN (IV. sz. Sebészeti  
Klinika)  
DR. GÖMÖRY ANDRÁS (IV. sz. Sebészeti Kli-  
nika)  
DR. VALU LÁSZLÓ (I. sz. Szemklinika)  
DR. GURIN JÓZSEF (Ortopédiai Klinika)  
DR. CSUZI SÁNDOR (Orvosi Vegytani Intézet)  
DR. SZÁSZ GYÖRGY (Gyógysz. Kémiai Inté-  
zet)

1969-ben  
DR. SZATMÁRI ÉVA (I. sz. Belklinika)  
DR. IHÁSZ MIHÁLY (II. sz. Sebészeti Klinika)  
DR. FÜSY JÓZSEF (II. sz. Sebészeti Klinika)  
DR. SZABÓ ZOLTÁN (IV. sz. Sebészeti Klinika)  
DR. BESZNYÁK ISTVÁN (IV. sz. Sebészeti Kli-  
nika)  
DR. SZÉKELY ÁRON (I. sz. Gyermekklinika)  
DR. ZSOLNAI BÉLA (II. sz. Nőiklinika)  
DR. IMRE GYÖRGY (II. sz. Szemklinika)  
DR. RIBÁRI OTTÓ (Fül-orr-gégeklinika)  
DR. TÖMBÖL TERÉZ (Anatómiai Intézet)  
DR. STURCZ JÓZSEF (Élettani Intézet)  
DR. MOLNÁR VILMOS (Egészségvizsgáló Inté-  
zet)  
DR. SZINAY GYULA (Igazságügyi Orvostani  
Intézet)

## KINEVEZÉSEK

### *Tanszékvezető egyetemi tanári kinevezések*

1968. július 1.  
DR. JELLINEK HARRY, II. sz. Kórbonctani  
Intézet  
DR. KIRÁLY KÁLMÁN, Bőr- és Nemikórtani  
Klinika  
DR. LAPIS KÁROLY, I. sz. Kórbonctani Intézet

DR. VEDRES ISTVÁN, Közegészségtani Intézet  
1969. július 1.  
DR. SOMOGYI ENDRE, Igazságügyi Orvostani  
Intézet  
DR. SCHRANZ DÉNES, Fogpótlástani Klinika

## *Egyetemi tanári kinevezések*

1969. július 1.  
DR. DONÁTH TIBOR  
DR. FISCHER ANTAL

DR. GRÁF FERENC  
DR. HÁRSING LÁSZLÓ  
DR. NÁSZ ISTVÁN

## *Egyetemi docensi előléptetésben részesültek*

1968. július 1.  
DR. BARNA LÁSZLÓ  
DR. HOLLÓ ISTVÁN  
DR. ISSEKUTZ LÍVIA  
DR. RIGÓ JÁNOS  
DR. E. SZABÓ LÁSZLÓ  
DR. SZÁSZ GYÖRGY

DR. URAI LÁSZLÓ  
DR. VALU LÁSZLÓ  
1969. július 1.  
DR. BERENTEY GYÖRGY  
DR. FONYÓ ATTILA

DR. KELEMEN SÁNDOR  
DR. MENYHÁRT JÁNOS  
DR. MIHÓCZY LÁSZLÓ  
DR. NAGY TIBOR  
DR. SCHULER DEZSŐ  
DR. SZEKEN ÉVA  
DR. VOSZKA RUDOLF

## MEGBÍZÁSOK

DR. JAKAB LAJOS adjunktust a Pártbizottság titkárává választották (1969. július 1.)  
DR. HALAY TIBOR c. docens, a Marxizmus–Leninizmus Intézet vezetésére kapott megbízást (1969. július 1.)

DR. TÓTH PÁL docens, a Gyermekfogászati és Fogszabályozási Klinika vezetésére kapott megbízást (1969. szeptember 1.)

## KITÜNTETÉSEK

### *Emlékérmék*

1. Semmelweis Ignác emlékérmével kitüntetve:  
(alapítási év: 1961. országos adományozásra kiterjesztve: 1963.)

1968. DR. HARANGHY LÁSZLÓ  
1969. DR. MISKOLCZY DEZSŐ

2. Jendrassik Ernő emlékérmével kitüntetve:  
(alapítási év: 1962.)

1968. DR. BOZSIK GYÖRGY  
1969. DR. KOVÁCS ANDRÁS



TIEKSO ASSZONY, FINNORSZÁG SZOCIÁLIS ÉS EGÉSZSÉGÜGYI MINISZTERÉNEK  
LÁTOGATÁSA EGYETEMÜNKÖN (1969. OKTÓBER 30.)







ÚJONNAN KINEVEZETT PROFESSZORAINK (1969. JÚLIUS 1.)





KITÜNTETÉSES DOKTORRÁ AVATÁS ELNÖKSÉGE (1968. MÁJUS 22.)





KISHÁZI ÖDÖN, AZ ELNÖKI TANÁCS ELNÖKHELYETTESE ÁTNYÚJTJA  
A NÉPKÖZTÁRSASÁGI ARANYGYŰRŰT A FELAVATOTTAKNAK

KITŰNTETÉSES DOKTORRÁ AVATÁSBAN RÉSZESÜLŐK





*„Oktatásügy Kiváló Dolgozója” kitüntetés  
tulajdonosai*

DR. GERLÓCZY FERENC	1953	DR. STRAUB F. BRUNÓ	1964
DR. TARJÁN IMRE	1953	DR. HORÁNYI BÉLA	1964
DR. RADNÓT MAGDA	1954	DR. TURCHÁNYI GYÖRGY	1965
DR. LIPTAY ERVINÉ	1954	DR. DONÁTH TIBOR	1965
DR. ÚJHELYI SÁNDOR	1954 és 1964	DR. PANDULA EGON	1965
DR. TÓTH FERENC	1955	DR. ALFÖLDY ZOLTÁN	1966
DR. BENDENRITTER FERENC	1966	DR. SÓS JÓZSEF	1969
DR. SZÉKESSY VILMOSNÉ	1967	DR. VERECZKEI ISTVÁN	1969
ÁCS TAMÁS	1967	LOVAS SAROLTA	1969
VÁRI GYÖRGYNÉ	1967	DR. NAGY JÁNOS	1969
DR. STEFANICS JÁNOS	1968	MEGYERI ESZTER	1969
DR. FÜZI MIKLÓS	1968	DR. SZEGI JÓZSEF	1969
DR. FARKAS LÁSZLÓ	1961	RUFF MIHÁLY	1969
DR. GÁBOR GYÖRGY	1962		

*„Kiváló Orvos” kitüntetés tulajdonosai*

DR. VARGA ISTVÁN	1951	DR. MINCSEV MIHÁLY	1962
DR. ALFÖLDY ZOLTÁN	1953	DR. GEGESI KISS PÁL	1963
DR. KIRÁLY KÁLMÁN	1953	DR. ZOLTÁN IMRE	1963
DR. SÓS JÓZSEF	1954	DR. BENDENRITTER FERENC	1962
DR. KUDÁSZ JÓZSEF	1954	DR. BERÉNYI BÉLA	1964
DR. RADNÓT MAGDA	1955	DR. SZÉKESSY VILMOSNÉ	1964
DR. BABICS ANTAL	1956	DR. FISCHER ANTAL	1965
DR. GERLÓCZY FERENC	1958	DR. FOGEL MÁRIA	1966
DR. STEFANICS JÁNOS	1960	DR. TÓTH PÁL	1966
DR. MESTER ENDRE	1960	DR. GRÁF FERENC	1967
DR. ROMHÁNYI JÓZSEF	1961	DR. JUHÁSZ ISTVÁN	1968
DR. KÁLDOR ISTVÁN	1962		

*„Kiváló Gyógyszerész” kitüntetés tulajdonosai*

DR. PANDULA EGON	1957	DR. VÉGH ANTAL	1963
DR. HALMAI JÁNOS	1959	DR. CLAUDER OTTÓ	1965

*„Érdemes Orvos” kitüntetés tulajdonosai*

DR. ROMHÁNYI JÓZSEF	1952	DR. BRETÁN MIKLÓS	1962
DR. MESTER ENDRE	1955	DR. WOLF ZSÓFIA	1962
DR. STEFANICS JÁNOS	1955	DR. FORNÁDI FERENC	1963
DR. KUNOS ISTVÁN	1955	DR. HÁRSING LÁSZLÓ	1963
DR. MOLNÁR VILMOS	1955	DR. SOMOGYI ENDRE	1963
DR. BOROS SÁNDOR	1958	DR. FÜZI MIKLÓS	1964
DR. JELLINEK HARRY	1958	DR. JAKAB LAJOS	1966
DR. KNOLL JÓZSEF	1959	DR. SCHÖNGUT LÁSZLÓ	1966
DR. RÉVÉSZ GYÖRGY	1959	DR. KASSAI STEFÁNIA	1967
DR. ERDŐS ZOLTÁN	1960	DR. JAHN EDE	1967
DR. CSÖMÖR SÁNDOR	1960	DR. ROMODA TIBOR	1968
DR. SZŐKE ANTAL	1961	DR. VARGA MARGIT	1969

*„Érdemes Gyógyszerész” kitüntetés tulajdonosai*

DR. KORITSÁNSZKY DÉNES	1960	DR. SZERÉMI KATALIN	1968
DR. SZÁSZ GYÖRGY	1965	DR. FÜZI MIKLÓSNÉ	1969
DR. VÁRADY JÓZSEF	1967	(DR. CERENYÉY EDIT)	

*„Simmelweis Orvostudományi Egyetem Kiváló Oktatója”*

DR. KIRÁLY KÁLMÁN	1968	DR. TÖMBÖL TERÉZ	1969
-------------------	------	------------------	------

*„Promotio sub auspiciis Rei Publicae Popularis”  
kitüntetéssel doktorrá avatottak*

1968-ban	SIKLÓSI GYÖRGY	1969-ben
FARSANG CSABA	SZILVÁSI ISTVÁN	SZALAY FERENC
MAROSFI SÁNDOR	ZSÉLI JÁNOS	ÜNGÁR PÉTER

*Felsőoktatási Tanulmányi Érdeméremmel kitüntetett  
végzett hallgatók*

1968-ban	SIKLÓSI GYÖRGY	DR. SCHAFF ZSUZSA
ZSÉLI JÁNOS	SZILVÁSI ISTVÁN	DR. SOLYMOS ÁRPÁD
MAROSFI SÁNDOR	BOKOR PÉTER	DR. VÁRADI ANDRÁS
FARSANG CSABA	DR. MÓD ANNA	DR. BARVIRCZ JÁNOS



DR. VERECZKEY LÁSZLÓ  
DR. HINTALAN JÁNOS  
DR. BÁCSY ZSOLT  
DR. BOROS PÉTER  
DR. DARÓCZY JUDIT  
DR. MÁRTONFFY KATALIN  
DR. SZASZOVSKY MÁRIA  
DR. DEMETER JOLÁN  
DR. STANCZEL CSILLA  
DR. SCHLEER MÁRTA  
DR. KOVÁCS JUDIT  
KÉHLI LÁSZLÓ  
BODNÁR MÁRIA  
LUGOS MARGIT  
ZÁRDA ERZSÉBET

PAÁL TAMÁS  
SZLÁNY EDIT  
APOSTOL IMRE  
1969-ben  
PAPP ERZSÉBET  
WOLLÁK ANDRÁS  
DR. TAKÁCS JUDIT  
DR. VARGA GYŐZŐ  
SZALAY FERENC  
DR. TARJÁN ZSUZSANNA  
DR. JELENSIK ILONA  
DR. DÓSA JÁNOS  
DR. BÍRÓ LÁSZLÓ  
DR. GARAM TAMÁS

DR. GERŐ LÁSZLÓ  
DR. KOLONICS ISTVÁN  
DR. LÁSZLÓ MÁRIA  
DR. TORMA ILONA  
DR. TOST HILDA  
DR. UNGÁR PÉTER  
DR. VÁMOS MARIETTA  
DR. VEZEKÉNYI ÁGNES  
DR. SZIKLA KÁROLY  
DR. SOMOGYI ENDRE  
DR. PRÁGAI GYÖRGYI  
(DR. ZABOS PÉTERNÉ)  
HORVÁTH GABRIELLA  
(SZÁNTÓ GYULÁNÉ)

*Az 1968. június 29-i nyilvános rendkívüli egyetemi tanácsülésen  
jubileumi díszoklevéllel kitüntettek*

#### Vas-diplomás

BROLLY IMRE

#### Gyémánt-diplomások

DR. ÁNGYÁN JÁNOS GYÖRGY  
DR. MÜLLER FERENC

#### Arany-diplomások

DR. ARATÓ EMIL  
DR. BAKÁCS TIBOR  
DR. FÖLDES MÁRIA  
ERZSÉBET  
DR. GARA ELEK  
DR. GÁBOR ANDRÁSNÉ  
STEUR MÁRIA

DR. HALMÁGYI FERENC  
DR. HORNY GYULA  
DR. HORVÁTH MARGIT  
DR. HUSZÁR ENDRE  
DR. ILEA VAZUL  
DR. JAVORIK SÁNDOR  
GYULA

DR. JÁNOSSY GYULA  
DR. MILCH LAJOS  
DR. PÁLYI ILONA OTTILIA  
DR. SCHWARZ PÉTER  
SZABÓ MIKLÓS  
DR. VARGA ISTVÁN

*Az 1969. június 28-i nyilvános rendkívüli egyetemi tanácsülésen  
jubileumi díszoklevéllel kitüntettek*

**Vas-diplomás**

LÉDERER ERVIN

**Gyémánt-diplomások**

DR. SCHISCHA LIPÓT

DR. SZEKERES MIKSA

**Arany-diplomások**

DR. BALOGH MIHÁLY

DR. BARÁTH JENŐ

DR. BASCH ANNA

DR. BÁCSÚJLAKY DEZSŐ

DR. BÁRÁNY JÁNOS

DR. ECKSTEIN BÉLA

DR. FARAGÓ LÁSZLÓ

DR. HIDASI LÁSZLÓ

DR. KASZAVITZ LÁSZLÓ

DR. KÖVESLIGETHY IVÁN

DR. MARKÓ ANDOR

DR. MISLEY KÁROLY

NÁGELE GÉZA

SCHOLTZ ENDRE

DR. SILBINGER ZSIGMOND

DR. SIMON BÉLA

SZITTNERNÉ SZABÓ ELZA

DR. VALENT MIHÁLY

DR. VÁNDORFY JÓZSEF

DR. VIGH ÁGOSTON



A SEMMELWEIS ORVOSTUDOMÁNYI EGYETEM

TANÁCSA

1968. január 1–1969. december 31-ig terjedő  
időszakban



DR. ZOLTÁN IMRE  
rektor



DR. BOGINA ELEMÉR  
gazdasági rektorhelyettes



DR. MISKOVITS GUSZTÁV  
dékán



DR. VARGA ISTVÁN  
dékán  
(1969. augusztus 31-ig)



DR. FARKAS ISTVÁN  
a Pártbizottság titkára  
(1969. június 30-ig)



DR. JAKAB LAJOS  
a Pártbizottság titkára  
(1969. július 1-től)



VERES JUDITH  
a KISZ-bizottság titkára  
(1969. október 15-ig)



DR. RADNÓT MAGDA  
oktatási rektorhelyettes



DR. KNOLL JÓZSEF  
tudományos rektorhelyettes



DR. RUBÁNYI PÁL  
klinikai rektorhelyettes  
(1969. szeptember 1-től)



DR. BERÉNYI BÉLA  
dékán  
(1969. szeptember 1-től)



DR. VÉGH ANTAL  
dékán



DR. CSÖMÖR SÁNDOR  
a Szakszervezeti Bizottság elnöke



DR. ALFÖLDY ÁRPÁD  
a KISZ-bizottság titkára  
(1969. október 15-től)



MÉSZ LÁSZLÓ  
a Marxizmus-Leninizmus Intézet  
vezetője (1969. június 30-ig)



DR. HALAY TIBOR  
a Marxizmus-Leninizmus Intézet  
vezetője (1969. július 1-től)



# A Semmelweis Orvostudományi Egyetem központi szervei és hivatalai

## A SEMMELWEIS ORVOSTUDOMÁNYI EGYETEM TANÁCSA

(1968. január 1-től 1969. december 31.)

### Elnökök

DR. ZOLTÁN IMRE egyetemi tanár, rektor

### Tagok

DR. RADNÓT MAGDA egyetemi tanár, oktatási rektorhelyettes,

DR. KNOLL JÓZSEF egyetemi tanár, tudományos rektorhelyettes,

DR. RUBÁNYI PÁL egyetemi tanár, klinikai rektorhelyettes (1969. szeptember 1-től),

DR. BOGINA ELEMÉR gazdasági rektorhelyettes,

DR. MISKOVITS GUSZTÁV egyetemi tanár, az Általános Orvostudományi Kar dékánja,

DR. VARGA ISTVÁN egyetemi tanár, a Fogorvostudományi Kar dékánja (1969. augusztus 31-ig),

DR. BERÉNYI BÉLA egyetemi tanár, a Fogorvostudományi Kar dékánja (1969. szeptember 1-től),

DR. VÉGH ANTAL egyetemi tanár, a Gyógyszerésztudományi Kar dékánja

DR. FARKAS ISTVÁN egyetemi adjunktus, az MSZMP Orvostudományi Egyetem Szervezete Pártbizottságának titkára (1969. június 30-ig),

DR. JAKAB LAJOS egyetemi adjunktus, az MSZMP Orvostudományi Egyetem Szervezete Pártbizottságának titkára (1969. július 1-től),

VERES JUDITH, az Orvostudományi Egyetemi KISZ-Bizottság titkára (1969. október 15-ig),

DR. ALFÖLDY ÁRPÁD, az Orvostudományi Egyetemi KISZ-Bizottság titkára (1969. október 15-től),

DR. CSÖMÖR SÁNDOR egyetemi docens, az  
Orvostudományi Egyetem Szakszervezeti  
Bizottságának elnöke,  
MÉSZ LÁSZLÓ egyetemi docens, a Marxizmus-

Leninizmus Intézet vezetője (1969. június  
30-ig),  
DR. HALAY TIBOR c. egyetemi docens, a  
Marxizmus-Leninizmus Intézet vezetője  
(1969. július 1-től).

## A SEMMELWEIS ORVOSTUDOMÁNYI EGYETEM PÁRT ÉS TÁRSADALMI SZERVEI

### A MAGYAR SZOCIALISTA MUNKÁSPÁRT SEMMELWEIS ORVOSTUDOMÁNYI EGYETEMI SZERVEZETE

VIII., ÜLLŐI ÚT 26.

#### A Végrehajtó Bizottság tagjai:

DR. FARKAS ISTVÁN egyetemi adjunktus, PB. titkár (1969. június 30-ig, ettől kezdve VB. tag)	DR. GYENGE ZOLTÁNNÉ egyetemi adjunktus (1969. augusztus 1-ig)
DR. JAKAB LAJOS egyetemi adjunktus, PB. titkár (1969. július 1-től)	DR. ALFÖLDY ÁRPÁD egyetemi tanársegéd (1969. szeptember 30-tól)
BÉRCES TIVADARNÉ szervező titkár (1969. no- vember 15-ig)	DR. JUHÁSZ ISTVÁN egyetemi adjunktus RUFF MIHÁLY egyetemi adjunktus DR. SOMOGYI ENDRE egyetemi tanár

### A SEMMELWEIS ORVOSTUDOMÁNYI EGYETEM SZAKSZERVEZETI BIZOTTSÁGA

VIII., ÜLLŐI ÚT 26.

DR. CSÖMÖR SÁNDOR SZB. elnök	DR. CZERŐDI SÁNDORNÉ SZB. titkár	
BIZAGLITS JENŐ	DR. JELLINEK HARRY	DR. TÓTH MÁRIA
DR. CSIBA ÁRPÁD	DR. SIMON GYÖRGY	DR. TÓTH PÁL
DR. ÉGLER LÁSZLÓ	DR. E. SZABÓ LÁSZLÓ	DR. VAJDA PÁLNÉ
DR. GERLÓCZY FERENC	DR. TAKÁCSY LÁSZLÓ	VÁRHEGYI BÉLÁNÉ



A KOMMUNISTA IFJÚSÁGI SZÖVETSÉG SEMMELWEIS ORVOSTUDOMÁNYI  
EGYETEMI SZERVEZETE

VIII., ÜLLŐI ÚT 26.

KISZ Végrehajtó Bizottság:

1968. január 1–október 15-ig

VERES JUDITH titkár  
SOLYMOSSY MAGDA szervező-titkár  
TOLNAI GYULA agit. prop. titkár  
PAULIN FERENC ÁOK titkár  
KÖVESI GYÖRGY FK titkár

SZABON KATALIN GYK titkár  
BERNARD ARTÚR kollégiumi felelős  
VÖRÖS ATTILA tanulmányi felelős  
HINTALAN ALBERT társadalmi munka felelős  
SZARVAS ISTVÁN érdekvédelmi felelős  
MUSKÓ ZSUZSA hallgatói párttitkár

1968. október 15–1969. április 26-ig

DR. ALFÖLDY ÁRPÁD titkár  
SOLYMOSSY MAGDA szervező-titkár  
HARCOS PÉTER agit. prop. titkár  
ROMÁN MÁRIA ÁOK titkár  
OROSZ MIHÁLY FK titkár

MORZSÁNYI ÉVA GYK titkár  
CSÓKA ISTVÁN kollégiumi felelős  
HERING ANDREA tanulmányi felelős  
SZABÓ GÁBOR társadalmi munka felelős  
SZABÓ KÁROLY érdekvédelmi felelős  
LUKÁCS GYÖRGY hallgatói párttitkár

1969. április 26–december 31-ig

DR. ALFÖLDY ÁRPÁD titkár  
MORZSÁNYI ÉVA szervező-titkár  
DR. TOLNAI GYULA agit. prop. titkár  
URBANICS RUDOLF ÁOK titkár  
OROSZ MIHÁLY FK titkár

SZALONTAY MARIANN GYK titkár  
LUKÁCS GYÖRGY hallgatói párttitkár  
CSÓKA ISTVÁN kollégiumi felelős  
MEZEI GYÖRGYI tanulmányi felelős  
SZABÓ GÁBOR társadalmi munka felelős  
TÁRCZY MIKLÓS érdekvédelmi felelős

A SEMMELWEIS ORVOSTUDOMÁNYI EGYETEM  
REKTORI BIZOTTSÁGAI

(1969/70. tanévben)

a) Világnevezeti Nevelési Bizottság

*Elnök:* REKTOR

*Alelnök:* DR. SIMONOVITS ISTVÁN egyetemi tanár

*Titkár:* DÓSA RUDOLFNÉ egyetemi docens

b) Tudományos Bizottság

*Elnök:* DR. KNOLL JÓZSEF egyetemi tanár, tudományos rektorhelyettes,

*Titkár:* DR. JUHÁSZ ISTVÁN egyetemi adjunktus

c) *Klinikai Bizottság*

*Elnök:* DR. RUBÁNYI PÁL egyetemi tanár, klinikai rektorhelyettes,

*Titkár:* DR. BARNA LÁSZLÓ egyetemi docens

d) *Külügyi Bizottság*

*Elnök:* DR. SOMOGYI ENDRE egyetemi tanár

*Titkár:* JÁSZSÁGI ISTVÁN személyzeti osztály vezető

e) *Műszerügyi Bizottság*

*Elnök:* DR. GÁBOR GYÖRGY egyetemi tanár

*Titkár:* DR. BÁRDOSI ZOLTÁN egyetemi tanársegéd

f) *Közegészségügyi-Járványügyi Bizottság*

*Elnök:* DR. GRÁF FERENC egyetemi tanár

*Titkár:* DR. SZERÉMI KATALIN egyetemi adjunktus, függetlenített higienikus

g) *Egyetemi Film bizottság*

*Elnök:* DR. RADNÓT MAGDA egyetemi tanár, oktatási rektorhelyettes,

*Ügyvezető elnök:* DR. RÉVÉSZ GYÖRGY egyetemi tanár

## A SEMMELWEIS ORVOSTUDOMÁNYI EGYETEM REKTORI HIVATALA

VIII., ÜLLŐI ÚT 26.

### Titkárság

*A Rektori Hivatal vezetője:* DR. LOMBOS LAJOS

*Rektori titkár:* RAJHÁTY GYULÁNÉ

*Jogtanácsos:* DR. SASHALMI LÁSZLÓ

*Segédhivatal vezetője:* OLAJKÁR LÁSZLÓ

*Főelőadók:* HORVÁTH JÓZSEFNÉ, KÁDÁR ISTVÁNNÉ

*Előadók:* TORDAI OLGA, SOLYOSI KÁROLYNÉ, KÖVESDI MÁRTONNÉ, MÁRTON MÁRIA

*Irodakezelő:* JAKNER TIBOR

### Személyzeti Osztály

*Osztályvezető:* JÁSZSÁGI ISTVÁN

*Csoportvezető:* DR. KREKÓ JÁNOS

*Főelőadók:* PÁLMAI LÁSZLÓNÉ, KAUTZKY RITA (1969. július 22-től), VIDA MARGIT (1969. augusztus 1-től), TÓTH BÉLÁNÉ (1969. július 31-ig).

*Orvos-előadó:* DR. JAKAB IMRE

*Előadók:* GULYÁS ANTALNÉ (1969. augusztus 1-től), VIDA MARGIT (1969. július 31-ig).

## GAZDASÁGI IGAZGATÓSÁG

*Gazdasági rektorhelyettes:* DR. BOGINA ELEMÉR

*Főelőadó:* GUBÁNYI IRÉN

### Ellenőrzési, Szervezési, Elemzési és Leltárellenőrzési Osztály

*Vezető:* DR. VÁRKONYI FERENC osztályvezető

*Revizorok:* DR. KALAMENOVICH ERVIN (1968. március 31-ig), VÁNYI ÁGOSTON (1968. február 28-ig), GODZSINSZKY ZSUZSA (1968. március 1-től), PAPP ENDRE

*Csoportvezető:* HORVÁTH KÁROLY

*Elemző:* TÓTH PÁLNÉ

### Polgári Védelem és Törzsparancsnokság

*Parancsnok:* PÁNYA LAJOS

#### I.

### GAZDASÁGI FŐOSZTÁLY

*Vezető:* CSIZMADIA FERENC, gazdasági igazgató

#### 1. Munkaügyi Osztály

*Vezető:* DR. SUJBERT PÁL osztályvezető

#### 2. Anyaggazdálkodási Osztály

*Vezető:* DR. SZENTIRMAY ISTVÁN osztályvezető

#### 3. Gondnoki Osztály

*Vezető:* NEMES ANTAL osztályvezető

Az egyetem nyomdája

*Vezető:* DR. HORVÁTH BÉLA

#### 4. Élelmezési Osztály

*Vezető:* PETERDI JÁNOS osztályvezető

### II.

#### MŰSZAKI FŐOSZTÁLY

*Vezető:* ZALATNAI LAJOS főosztályvezető

##### 1. Beruházási-felújítási Osztály

*Vezető:* TRENCSÉNI SÁNDOR főmérnök

##### 2. Karbantartási Osztály

*Vezető:* BÉCSI ANTAL főmérnök

##### 3. Energetikai Osztály

*Vezető:* LÁNYI FERENC főmérnök

### III.

#### PÉNZÜGYI ÉS SZÁMVITELI FŐOSZTÁLY

*Vezető:* DR. KALAMENOVICH ERVIN mb. főosztályvezető (1968. április 1-től)

##### 1. Pénzügyi Osztály

*Vezető:* NÉMETH ERNŐ osztályvezető

##### 2. Számviteli Osztály

*Vezető:* VARGA JÓZSEFNÉ osztályvezető

##### 3. Illetményszámfejtési Osztály

*Vezető:* betöltetlen

##### 4. Betegfelvételi, Ápolásidíjelszámolási Osztály

*Vezető:* SZENTNER TERÉZ osztályvezető

## Központi tanszékek és szervek

### MARXIZMUS—LENINIZMUS INTÉZET

Alapítási év: 1951

IX., HÖGYES ENDRE U. 5-7.

*Intézetvezető:* MÉSZ LÁSZLÓ egyetemi docens (1969. június 30-ig), DR. HALAY TIBOR címzetes egyetemi docens, a közgazdaságtudományok kandidátusa, a „Munka Érdemrend” ezüst fokozata tulajdonosa, (1969. július 1-től – másodállásban).

*Docensek:* DÓSA RUDOLFNÉ NEUMANN ANNA, a történettudományok kandidátusa, a „Szocialista Hazáért Érdemrend”, a „Munka Érdemrend” ezüst fokozat kitüntetések tulajdonosa; DR. FARKAS LÁSZLÓ, a filozófiai tudományok kandidátusa, a „Magyar Partizán Emlékérem”, a „Munkás-Paraszt Hatalomért Emlékérem” tulajdonosa; DR. SZEBEN ÉVA, a közgazdaságtudományok kandidátusa (1969. augusztus 31-ig, azóta másodállásban).

*Adjunktusok:* DR. ÁDÁM GYÖRGY, a „Munkás-Paraszt Hatalomért Emlékérem”, a „Magyar Népköztársaság Érdemérem” kitüntetések tulajdonosa; DR. CSATÁRI DÁNIEL, a történettudományok kandidátusa, a „Magyar Népköztársaság Érdemérem”, a „Munka Érdemrend” ezüst fokozat kitüntetések tulajdonosa (másodállásban), DR. GYENGE ZOLTÁNNÉ K. NAGY MARGIT, GYÖRE ISTVÁNNÉ HOCH MÁRIA, HÓKA SÁNDORNÉ ZSEMLYE JÚLIA (1969. szeptember 1-től másodállásban), HORVÁTH IMRÉNÉ ROCHLITZ KATALIN, a „Szocialista Hazáért Érdemrend”, „Szabadság Érdemrend”, a „Partizán Emlékérem”, a „Munka Érdemrend” arany fokozat kitüntetések tulajdonosa; KURUCZ ISTVÁN, a „Szabadság Érdemrend”, a „Magyar Népköztársaság Érdemérem” arany fokozat, a „Munka Érdemrend” arany fokozat, a „Szocialista Hazáért Érdemrend” kitüntetések tulajdonosa (másodállásban); DR. LIPTAI ERVINNÉ TAKÁCS ERZSÉBET; DR. NÉMETH LÁSZLÓ, a „Munka Érdemrend” ezüst fokozat kitüntetés tulajdonosa; RUFF MIHÁLY, a „Munka Érdemrend” bronz fokozat kitüntetés tulajdonosa; SOLYMOSI ANTALNÉ HUCK ZSUZSANNA; DR. STUBER ERVINNÉ SÜLI IRÉN; DR. SZENES IVÁN, a „Szocialista Hazáért Érdemrend”, a „Partizán Emlékérem”, a „Szocialista Munkáért Érdemérem” kitüntetések tulajdonosa; DR. SZÉNÁSI JÓZSEF, DR. VARGA SÁNDORNÉ DR. MAJOROS TERÉZ, VÁRI GYÖRGYNÉ DR. SZILÁGYI IBOLYA, a pszichológiai tudományok kandidátusa (1969. november 1-ig).

*Tanárszék:* DR. BÁNYAI MÁRIA, BUKTA LÁSZLÓ (1969. november 1-től másodállásban), ERDŐS ISTVÁN, DR. GIDAI ERZSÉBET, KISTAMÁS BENŐNÉ VARGA SAROLTA, LENDVAI FERENC, IVÁN GÉZA (1969. október 1-től), RATHMANN JÁNOSNÉ TURY MÁRIA, RÉVÉSZ FERENC, a „Magyar Népköztársaság Érdemérem” ezüst fokozat, a „Munka Érdemrend” ezüst fokozat tulaj-

donosa (1969. szeptember 1-től másodállásban), DR. SASVÁRI LAJOS, SÓLYOM ANTAL (1969. szeptember 1-ig), DR. TOLNAI GYULA, DR. TÓTH DEZSÓNÉ TÓTH IRÉN.

*Előadó:* DOMOSZLAI MIHÁLYNÉ NÁGULY ERZSÉBET

*Ügyviteli dolgozó:* 2 fő. *Kisegítő személyzet:* 1 fő

## IDEGENNYELVI LEKTORÁTUS

Alapítási év: 1949

IX., HÖGYES ENDRE U. 5-7.

*Vezető nyelvtanár:* DR. TAKÁCS JÁNOS

*Nyelvtanárok:* DR. BEDE BÉLÁNÉ FEJÉR JOLÁN, BERTSCH MÁRIA, DR. BLÁZY LÁSZLÓ, BORZSÁK JENŐ, CSÓK ILONA, ILLY LÁSZLÓ, IMRÉNYI TIBOR, DR. JÓKAY ZOLTÁN, LOVAS SAROLTA, LUKÁCS MARGIT, DR. MAKAY ATTILA, MEZEI ÁRPÁDNÉ ERDÉLY ÉVA, MIHALEK LAJOSNÉ GOROGYINSZKAJA ALLA, NAGY FERENCNÉ ROSZKOS ANNA, SCHLEGEL PÉTER, STEUER ANDRÁS, SZAJKÓ SIMON, DR. SZEGŐ GYÖRGYNÉ PERGER KATALIN.

*Tanszéki előadó:* FARKAS ILONA

*Kisegítő személyzet:* 1 fő

## TESTNEVELÉSI TANSZÉK

Alapítási év: 1952

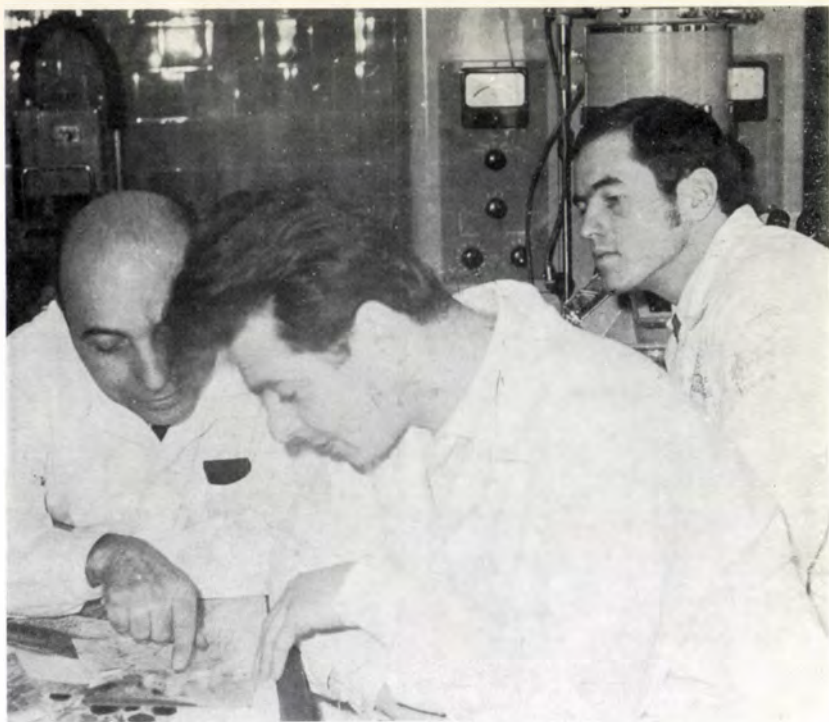
VIII., ÜLLŐI ÚT 26.

*Vezető:* FARKAS PÁL testnevelő tanár

*Testnevelő tanárok:* DR. ABÁD JÓZSEFNÉ HAUZER HENRIETTE, KULCSÁR GERGELY (1968. november 1-ig), LŐRINCZ GYÖRGY (1968. január 1-től), NAGY SÁNDORNÉ VASS IZABELLA, OÓ ERZSÉBET, TÁLLAI BALÁZS (1969. február 1-től).

*Adminisztratív ügyintéző:* 1 fő. *Kisegítő személyzet:* 6 fő

ELEKTRON-  
MIKROSKÓPOS  
FELVÉTELEK  
ÉRTÉKELÉSE  
DR. RÖHLICH PÁL  
LABORVEZETŐ  
IRÁNYÍTÁSÁVAL



ELEKTRON-  
MIKROSKÓPOS  
METSZETEK  
KÉSZÍTÉSE  
ULTRAMIKROTOMMAL





# KLINIKÁK KÍSÉRLETI KUTATÓ LABORATÓRIUMA

Alapítási év: 1959

VIII., ÜLLŐI ÚT 78/a.

*Vezető:* DR. KOVÁCH ARISZTID egyetemi docens, az orvostudományok kandidátusa.

*Docensek:* DR. FONYÓ ATTILA, az orvostudományok kandidátusa, DR. MENYHÁRT JÁNOS, az orvostudományok kandidátusa (1969. október 1-ig).

*Adjunktus:* DR. SÓMOGYI JÁNOS, az orvostudományok kandidátusa.

*Tanársegédek:* DR. BÍRÓ ZSUZSANNA, DR. FEDINA LÁSZLÓ, DR. HAMAR JÁNOS, HARMATH JÓZSEF, KOLTAY EDIT, DR. MONOS EMIL, DR. SÁNDOR PÉTER, DR. STRAUB MÁRIA.

*Gyakornokok:* DR. DÓRA EÖRS, DR. KOLLAI MÁRK, DR. NYÁRY ISTVÁN.

*Aspiráns:* DR. SZLAMKA ISTVÁN.

*Tudományos munkatárs:* HÁMORI MARGIT

*Ügyviteli dolgozó:* 2 fő. *Labor és egyéb asszisztens:* 9 fő. *Kisegítő személyzet:* 9 fő.

## KÖNYVTÁR

Alapítási év: 1828

VIII., ÜLLŐI ÚT 26.

*Igazgató:* DR. RÉTI ENDRE, az orvostudományok kandidátusa, a „Szocialista Hazáért Érdemrend”, a „Népköztársasági Érdemrend” ezüst fokozata, a „Partizán Emlékérem” kitüntetések tulajdonosa.

*Tudományos munkatársak:* DR. DÖRNYEI SÁNDORNÉ DAPSY HENRIETTE, KÉPES KÁLMÁN, DR. KORITSÁNSZKY DÉNES (1969. október 1-től); MAJOR FERENCNÉ DR. HOFFMANN MAGDA, VILMON GYULÁNÉ BACSKAY KATALIN.

*Könyvtárosok:* BOJTÁR ELEMÉRNÉ, MELLY MÁRTA, RILL GÉZÁNÉ.

*Ügyintéző:* 1 fő. *Raktárkezelő:* 3 fő. *Takarítónő:* 1 fő

# EGÉSZSÉGVIZSGÁLÓ INTÉZET

Alapítási év: 1937

VIII., ÜLLŐI ÚT 22.

*Felügyelő tanár:* DR. VEDRES ISTVÁN egyetemi tanár

*Vezető:* DR. MOLNÁR VILMOS egyetemi docens

*Biztonsági főmegbízott:* DR. MOLNÁR ENDRE egyetemi adjunktus

*Tanszéki önálló laboráns:* 2 fő. *Szerződéses adminisztrátor:* 1 fő. *Kisegítő személyzet:* 1 fő.

## I. SZ. KÖZPONTI ELEKTRONMIKROSKÓP LABORATÓRIUM

Alapítási év: 1967

IX., TÚZOLTÓ U. 58.

*Vezető:* DR. RÓHLICH PÁL tudományos főmunkatárs, az orvostudományok kandidátusa

*Tudományos munkatársak:* DR. VIRÁGH SZABOLCS (1969. július 16-ig), DR. OLÁH IMRE.

*Laboratóriumi asszisztens:* 2 fő. *Technikus:* 1 fő.

## II. SZ. KÖZPONTI ELEKTRONMIKROSKÓP LABORATÓRIUM

Alapítási év: 1966

IX., ÜLLŐI ÚT 93.

*Vezető:* DR. LOVAS BÉLA tudományos főmunkatárs, a biológiai tudományok kandidátusa.

*Laboratóriumi asszisztens:* 2 fő. *Technikus:* 2 fő. *Laboráns:* 2 fő. *Egyetemi intézmények állandóan itt dolgozó laboránsai:* 2 fő. *Takarítónő:* 1 fő.

# GERONTOLÓGIAI KUTATÓ CSOPORT

Alapítási év: 1967

VIII., SOMOGYI BÉLA U. 33.

*Ügyvezető igazgató:* DR. BEREGI EDIT, az orvostudományok doktora.

*Tudományos főmunkatársak:* DR. DRIETOMSZKY JENŐ, DR. PÉNZES LÁSZLÓ, DR. TÓTH SÁNDOR, DR. ZOMBORY JÓZSEF (1969. július 31-ig).

*Tudományos munkatársak:* DR. BÁLINT TERÉZIA, DR. BURG MIKLÓS, DR. LENGYEL ÉVA, DR. TOÓK ÁRPÁD, DR. WAGNER ETELKA.

*Egészségügyi dolgozók:* 15 fő. *Egyéb alkalmazottak:* 15 fő.



# Általános Orvostudományi Kar

## D é k á n

DR. MISKOVITS GUSZTÁV egyetemi tanár

## D é k á n h e l y e t t e s e k

DR. SOMOGYI ENDRE egyetemi docens (1969. augusztus 31-ig) DR. LAPIS KÁROLY egyetemi tanár (1969. szeptember 1-től).

DR. STEFANICS JÁNOS egyetemi tanár

## ÁLTALÁNOS ORVOSTUDOMÁNYI KAR TANÁCSA

### E l n ö k

DR. MISKOVITS GUSZTÁV egyetemi tanár, dékán

### T a g o k

DR. STEFANICS JÁNOS egyetemi tanár, dékán-helyettes DR. LAPIS KÁROLY egyetemi tanár, dékán-helyettes (1969. szeptember 1-től).

DR. SOMOGYI ENDRE egyetemi docens, dékán-helyettes (1969. augusztus 31-ig),

Tanszékvezető egyetemi tanárok: (a kinevezés időrendjében)

DR. BABICS ANTAL

DR. NÓNAY TIBOR

DR. BÁLINT PÉTER

DR. HORÁNYI BÉLA

DR. SÓS JÓZSEF

DR. ZOLTÁN IMRE

DR. GEGESI KISS PÁL

DR. STRAUB F. BRÚNÓ

DR. HORN BÉLA

DR. SIMONOVITS ISTVÁN	DR. GÖMÖRI PÁL	DR. JELLINEK HARRY
DR. GLAUBER ANDOR	DR. RADNÓT MAGDA	(1968. július 1-től)
DR. GERŐ SÁNDOR	DR. RUBÁNYI PÁL	DR. KIRÁLY KÁLMÁN
DR. KNOLL JÓZSEF	DR. SZÉKESSY VILMOSNÉ	(1968. július 1-től)
DR. SZENTÁGOTHAJ JÁNOS	DR. KUDÁSZ JÓZSEF	DR. LAPIS KÁROLY
DR. ZSEBŐK ZOLTÁN	DR. ÖKRŐS SÁNDOR	(1968. július 1-től)
DR. MESTER ENDRE	(1969. június 30-ig)	DR. VEDRES ISTVÁN
DR. MAGYAR IMRE	DR. KERPEL FRONIUS	(1968. július 1-től)
DR. GÁBOR GYÖRGY	ÖDÖN	DR. SOMOGYI ENDRE
DR. TÖRŐ IMRE	DR. BERÉNYI BÉLA	(1969. július 1-től)
DR. TARJÁN IMRE	DR. RÉVÉSZ GYÖRGY	
DR. ALFÖLDY ZOLTÁN	DR. JUHÁSZ PÁL	

#### Egyetemi tanárok

DR. GERLÓCZY FERENC	DR. FISCHER ANTAL	DR. HÁRSING LÁSZLÓ
DR. DONÁTH TIBOR	(1969. július 1.)	(1969. július 1.)
(1969. július 1.)	DR. GRÁF FERENC	DR. NÁSZ ISTVÁN
	(1969. július 1.)	(1969. július 1.)

#### Központi tanszékek képviselői

DR. HALAY TIBOR, a Marxizmus–Leninizmus Intézet képviselője (1969. augusztus 31-ig)  
 MÉSZ LÁSZLÓ egyetemi docens, a Marxizmus–Leninizmus Intézet képviselője (1969. szeptember 1-től),  
 DR. TAKÁCS JÁNOS, az Idegennyelvi Lektorátus vezetője,  
 FARKAS PÁL, a Testnevelési Tanszék vezetője.

#### Társadalmi szervek képviselői

DR. JAKAB LAJOS egyetemi adjunktus, az MSZMP Orvosegyetemi Szervezete Pártbizottságának kari titkára (1969. augusztus 31-ig),  
 DR. JUHÁSZ ISTVÁN egyetemi adjunktus, az MSZMP Orvosegyetemi Szervezete Pártbizottságának kari titkára (1969. szeptember 1-től),  
 VERES JUDIT, az Orvosegyetemi KISZ Bizottság kari képviselője (1968. október 15-ig),  
 DR. ALFÖLDY ÁRPÁD egyetemi tanársegéd, az Orvosegyetemi KISZ Bizottság kari képviselője (1968. október 15-től),  
 DR. CZERŐDI SÁNDORNÉ, az Orvos-Egészségügyi Dolgozók Szakszervezete Orvosegyetemi Bizottságának képviselője.

## Címzetes egyetemi tanárok

- DR. CSAPÓ JÓZSEF kórházi főorvos (László Kórház)  
DR. KALOCSAY KÁLMÁN kórházi főorvos (István Kórház)  
DR. LEHOCZKY TIBOR kórházi főorvos (István Kórház)  
DR. LIEBNER ERNŐ tudományos intézeti igazgató (OBNI)  
DR. FARKAS KÁROLY igazgató főorvos (ORFI)  
DR. WEISZFEILER GYULA igazgató (MTA Mikrobiológiai Kutató Csoport)  
DR. ANGYAL LAJOS kórházi főorvos (Róbert Károly krt.-i Kórház)

## Címzetes egyetemi docensek

- DR. RÓZSAHEGYI ISTVÁN osztályvezető (OMI)  
DR. HALAY TIBOR kandidátus  
DR. ZOLTAI NÁNDOR tudományos osztályvezető (OKI)

## Nyugdíjas professzorok

- |                     |                   |                     |
|---------------------|-------------------|---------------------|
| DR. ISSEKUTZ BÉLA   | DR. BALOGH KÁROLY | DR. FÖLDVÁRI FERENC |
| DR. KOVÁTS FERENC   | DR. FRITZ GUSZTÁV | DR. HARANGHY LÁSZLÓ |
| DR. RATKÓCZY NÁNDOR | DR. VARGA GYULA   | DR. ÖKRÖS SÁNDOR    |
| DR. RUSZNYÁK ISTVÁN | DR. BALÓ JÓZSEF   |                     |

# AZ ÁLTALÁNOS ORVOSTUDOMÁNYI KAR BIZOTTSÁGA

## DIÁKJÓLÉTI BIZOTTSÁG

### Elnökök

- DR. SZÉKESY VILMOSNÉ egyetemi tanár (1969. augusztus 31-ig)  
DR. TURCHÁNYI GYÖRGY egyetemi docens (1969. szeptember 1-től)

### Tagok

- ÁCS TAMÁS tudományos főmunkatárs, patronáló tanár,  
MEGYERI ESZTER csoportvezető, a dékáni hivatal megbízottja,  
MÁRKUS ILONA V. é. oh. MSZMP megbízott,  
SZABÓ KÁROLY VI. é. oh., KISZ megbízott,  
VADNAI MARIANN V. é. oh., KISZ megbízott.

# AZ ÁLTALÁNOS ORVOSTUDOMÁNYI KAR DÉKÁNI HIVATALA

VIII., ÜLLŐI ÚT 26.

*A Dékáni Hivatal vezetője:* DR. DOMBI MIKLÓS

## Dékáni Titkárság

*Csoportvezető:* MIKÓ EDIT

*Előadók:* KOVÁCS SÁNDORNÉ, SCHRÖDL GYÖRGYNÉ

*Adminisztrátor:* VÉGH ANNA

## Oktatási Csoport

*Csoportvezető:* DR. VERECKEI ISTVÁN egyetemi adjunktus

*Főelőadó:* TUDÓS ÁGNES

*Adminisztrátorok:* BARKI ISTVÁNNÉ, KESZÉY LÁSZLÓNÉ, VOGEL PÁLNÉ.

## Nyilvántartási Csoport

*Csoportvezető:* DR. SZŐKE LAJOS

*Főelőadó:* HIDAS MIKLÓSNÉ

*Előadó:* HORTOBÁGYI MARGIT

*Adminisztrátor:* GARAI BARNABÁSNÉ

## Szociális Csoport

*Csoportvezető:* MEGYERI ESZTER

*Előadók:* MEZEI LENKE, PIRY IMRÉNÉ.



## Intézetek

### ANATÓMIAI INTÉZET

Alapítási év: 1881

IX., TÚZOLTÓ U. 58.

*Igazgató:* DR. SZENTÁGOTHAI JÁNOS egyetemi tanár, Kossuth-díjas, a MTA rendes tagja, a MTA Biológiai Osztály titkára,

*Docens* (1969. július 1-től *egyetemi tanár*): DR. DONÁTH TIBOR az orvostudományok kandidátusa,

*Adjunktusok:* DR. MAJOROSSY KÁLMÁN (Khartoumi egyetemen 1966. augusztus 1-től), DR. PALKOVITS MIKLÓS az orvostudományok kandidátusa, DR. TÖMBÖL TERÉZ az orvostudományok kandidátusa, a Munka Érdemrend ezüst fokozatának tulajdonosa, a BOTE kiváló oktatója, DR. VAJDA JÁNOS.

*Tanársegédek:* DR. CSÁNYI KÁROLY, DR. CSURI JÚLIA, DR. FEHÉR ERZSÉBET, DR. HAJDÚ FERENC, DR. HAJÓS FERENC, DR. KERPEL-FRONIUS SÁNDOR, DR. KISS ÁRPÁD, DR. LÉRÁNTH CSABA, DR. MADARÁSZ MAGDA, DR. MAGYAR PÁL (1968. október 1-től), DR. MÉSZÁROS TAMÁS, DR. RAPOSA TIBOR (1968. október 1-től), DR. RÉTHELYI MIKLÓS, DR. SIMON LÁSZLÓ, DR. SOMOGYI GYÖRGY, DR. SZABÓ KÁLMÁN (1969. február 1-től), DR. TOMCSIK MIKLÓS, DR. UNGVÁRY GYÖRGY.

*MTA tudományos főmunkatárs:* DR. HÁMORI JÓZSEF, a biológiai tudományok kandidátusa.

*MTA tudományos munkatárs:* DR. LÁNG ESZTER.

*Egyetemi gyakornokok:* DR. TAUBER FERENC (1968. októbertől), DR. ZÁBORSZKY LÁSZLÓ (1969. októbertől).

*Intézeti gazdasági vezető:* MOLNÁR FERENC

*Tanszéki rajzoló:* KÁLMÁNFI JÁNOS

*Tanszéki fordító:* KARWINSKI OTTÓNÉ

*Műszaki ügyintéző:* 2 fő. *Laboratóriumi asszisztensek:* 13 fő. *Ügyviteli dolgozók:* 2 fő. *MTA kutatási segédek:* 2 fő.

# SZÖVET- ÉS FEJLŐDÉSTANI INTÉZET

Alapítási év: 1899

IX., TŰZOLTÓ U. 58.

*Igazgató:* DR. TÖRŐ IMRE egyetemi tanár, a MTA rendes tagja, Kossuth díjas, a „Munka Érdemrend” háromszoros tulajdonosa.

*Docensek:* DR. AROS BÉLA, az orvostudományok kandidátusa, DR. CSABA GYÖRGY, az orvostudományok doktora, DR. TÖRÖK LÁSZLÓ, a biológiai tudományok kandidátusa, DR. SOMOGYI BARNABÁS az orvostudományok kandidátusa, a „Szocialista Kultúráért Érdemérem” tulajdonosa.

*Adjunktusok:* KAPA ESZTER, DR. VIGH BÉLA

*Tanárségedek:* DR. BERNÁD IRÉN, DR. BIERBAUER JÓZSEF, DR. DRUGA ALICE, DR. JUHÁSZ ÁGNES, DR. KAUSZ MÁRIA, DR. KORITSÁNSZKY SÁRA, DR. LANTOS TIBOR, DR. MOLD KATALIN, DR. RADOS IMRE, DR. RÉTI ISTVÁN, DR. SZIGETI MÁRTA, DR. TAR ERZSÉBET, DR. TÖRÖK ISTVÁN, DR. IFJ. TÖRŐ IMRE, DR. TÖRÖK LÁSZLÓNÉ, DR. UNDI FLÓRA, DR. WENGER TIBOR, BÁNKY BULCSÚNÉ.

*Tudományos munkatársak:* ÁCS TAMÁS, a „Szocialista Hazáért” érdemérem tulajdonosa, BAREK ISTVÁNNÉ, BARANYI ILONA, a biológiai tudományok kandidátusa, DR. VIGH BÉLÁNÉ DR. TEICHMANN INGEBORG, KISS JÓZSEF.

*Egyetemi gyakornokok:* DR. HUDÁK ARANKA, DR. BOKOR ZSUZSA, DR. SULYOK ZOLTÁN, DR. MITÓK PÉTER.

*Intézeti gazdasági vezető:* DR. MOLNÁR FERENC

*Laboratóriumi asszisztensek:* 20 fő. *Ügyviteli dolgozók:* 3 fő. *Műszaki dolgozók:* 5 fő. *Kisegítő személyzet:* 12 fő.

# ÉLETTANI INTÉZET

Alapítási év: 1770

VIII., PUSKIN U. 9.

*Igazgató:* DR. BÁLINT PÉTER egyetemi tanár, az orvostudományok doktora, a „Népköztársasági Érdemérem” arany fokozata tulajdonosa.

*Egyetemi tanár:* DR. HÁRSING LÁSZLÓ (1969. július 1-től), az orvostudományok doktora.

*Docensek:* DR. HÁRSING LÁSZLÓ (1969. június 30-ig), DR. BÁLINT PÉTERNÉ DR. FEKETE ÁGNES, az orvostudományok kandidátusa.

*Adjunktusok:* DR. STURCZ JÓZSEF, az orvostudományok kandidátusa (1969. május 20-tól),

DR. MÉSZÁROS ISTVÁN (1969. március 1-ig), DR. KÖVÉR GYÖRGY, DR. FORGÁCS IVÁN az orvostudományok kandidátusa.

*Tanárságédek:* DR. TARABA ISTVÁN, DR. SZÉKELY JÓZSEF, (1969. november 15-ig), DR. HARZA TIBOR, DR. CHATEL RUDOLF (1968. december 31-ig), DR. BARTHA JENŐ, DR. VISY MÁRIA (1968. március 1-ig), DR. SÓLYOM JÁNOS, DR. SPÄT ANDRÁS, DR. BENEDEK ERIKA (1969. október 1-ig), DR. MOLNÁR LÁSZLÓ, DR. SZÓCS ÉVA, DR. GAÁL KATALIN (1969. október 1-től), DR. BÁCSY ZSOLT (1969. október 1-től).

*Egyetemi gyakornokok:* DR. BÁCSY ZSOLT (1969. szeptember 31-ig), DR. GAÁL KATALIN (1969. szeptember 31-ig), DR. TOST HILDA (1968. október 1-től), DR. LÁSZLÓ KATALIN (1969. október 1-től).

*MTA tudományos munkatársak:* JUDÁK ENDRE mérnök, DR. SZAKÁLL SÁNDOR állatorvos.  
*Intézeti gazdasági vezető:* KISS SÁNDOR.

*Tanszéki laboránsok:* 6 fő. *MTA asszisztensek és kutatási segédek:* 8 fő. *Ügyviteli dolgozók:* 3 fő. *Tanszéki mechanikusok:* 2 fő. *Kisegítő személyzet:* 10 fő.

## BIOKÉMIAI INTÉZET

Alapítási év: 1873

VIII., PUSKIN U. 9.

*Igazgató:* DR. SZÉKESSY VILMOSNÉ DR. HERMANN VILMA egyetemi tanár, az orvostudományok kandidátusa.

*Adjunktusok:* DR. FAZEKAS SÁNDOR, a biológiai tudományok kandidátusa, DR. JOSEPOVITS GYULÁNÉ DR. TELLMANN GIZELLA, DR. KÖNIG TAMÁS, DR. VODNYÁNSZKY LAJOS (1969. október 1-től).

*Tanárságédek:* SZABÓ ILONA, KATONA GYÖRGY, DR. PÁPAI MÁRIA, TIHANYI JÁNOSNÉ DR. SZŐKE KATALIN, DR. NÉNYEI JÓZSEF (1968. október 1-től), DR. SOLTÉSZ LAJOS (1969. október 1-től).

*Egyetemi gyakornok:* DR. URBÁN MAGDOLNA (1968. október 1-től).

*Tudományos főmunkatárs:* DR. SZŐKE JÓZSEF (1969. május 1-től 1969. október 31-ig).

*Tanszéki előadó:* IMRE ISTVÁNNÉ

*Tanszéki főmunkaerő:* 1 fő. *Tanszéki mechanikus:* 1 fő. *Tanszéki önálló laboráns:* 3 fő.

*Tanszéki laboráns:* 4 fő. *Tanszéki segédlaboráns:* 3 fő. *Tanszéki segédmunkaerő:* 2 fő. *Kisegítő személyzet:* 2 fő.

# ORVOSI VEGYTANI INTÉZET

Alapítási év: 1949

VIII., PUSKIN U. 9.

*Igazgató:* DR. STRAUB F. BRÚNÓ egyetemi tanár, az MTA rendes tagja, az MTA alelnöke, a „Munka Érdemrend” kétszeres, a „Népköztársasági Érdemrend” V. fokozatának tulajdonosa, a magyar kormány képviselője a Nemzetközi Atomenergia Ügynökség kormányzó tanácsában és a Nemzetközi Atomenergia Ügynökség alelnöke.

*Docens:* DR. DÉNES GÉZA, a biológiai tudományok kandidátusa.

*Adjunktusok:* GARZÓ TAMÁS, DR. CSUZI SÁNDOR, a biológiai tudományok kandidátusa, DR. CSÁNYI VILMOS, a biológiai tudományok kandidátusa, DR. TAKÁCS LAJOSNÉ SZABÓ MÁRIA.

*Tanársegédek:* DR. MILE IMRE, GAÁL ÖDÖN, DR. STAUB MÁRIA, DR. HAVAS ISTVÁNNÉ DR. FARAGÓ ANNA, DR. VINCZE ISTVÁN, DR. MACHOVICH RAYMUND, SZARVASSY IMRÉNÉ MOLDOVÁNYI ILONA (1968. október 31-ig), DR. TÓTH MIKLÓS, DR. NAGY JUDIT, DR. HATFALUDI FERENC.

*Segédorvos:* DR. VERECZKEY LÁSZLÓ.

*Egyetemi gyakornok:* DR. SZIKLA KÁROLY (1968. október 1-től).

*Tudományos ösztöndíjas orvos:* DR. AMBRUS CSABA (1969. október 1-től).

*MTA tudományos főmunkatársak:* DR. SZÉKELY MÁRIA a biológiai tudományok kandidátusa (1969. október 31-ig), DR. ZABOS PÉTER, a biológiai tudományok kandidátusa, DR. VENETIANER PÁL, a biológiai tudományok kandidátusa (1969. január 1-től).

*MTA tudományos munkatársak:* DR. VENETIANER PÁL, a biológiai tudományok kandidátusa (1968. december 31-ig), DR. HÜVÖS PIROSKA, (1969. szeptembertől), DUDA ERNŐ (1969. szeptember 1-től).

*MTA tudományos segédmunkatársak:* DUDA ERNŐ (1969. augusztus 31-ig), DR. HÜVÖS PIROSKA (1969. augusztus 31-ig), ONDRUSS LAJOSNÉ DR. FERENCZ ILONA.

*Tanszéki könyvtáros:* DR. KORÁNYI ANDRÁSNÉ.

*Ügyintéző I.:* DR. MEDREY ZOLTÁNNÉ (1969. szeptember 15-ig).

*Adminisztratív ügyintéző I.:* CSÁNYI DEZSŐNÉ (1969. október 1-től).

*Tanszéki előadó:* GÁLDI MIKLÓSNÉ (1969. szeptember 1-től).

*Tanszéki főmunkaerő:* GÁLDI MIKLÓSNÉ (1968. augusztus 31-ig).

*Tanszéki műhelyvezető:* TÓTH ISTVÁN (1968. július 31-ig), VÁSÁRHELYI ISTVÁN (1968. szeptember 1-től).

*Tanszéki mechanikus:* 1 fő. *Tanszéki üvegtechnikus:* 1 fő. *Tanszéki önálló laboráns:* 5 fő. *Tanszéki munkaerő:* 2 fő. *Tanszéki betanított munkás:* 6 fő. *Laboratóriumi asszisztensek:* 4 fő. *Szakmunkás:* 1 fő. *Kutatási segéderő:* 2 fő. *Kisegítő:* 1 fő.

## BIOFIZIKAI INTÉZET

Alapítási év: 1948

VIII., PUSKIN U. 9.

*Igazgató:* DR. TARJÁN IMRE egyetemi tanár, a fizikai tudományok doktora, Kossuth-díjas, a „Munka Érdemrend” arany fokozata kétszeres, a „Koreai Népi Demokratikus Köztársaság Érdemérem” tulajdonosa.

*Docensek:* DR. TAMÁS GYULA, DR. TURCHÁNYI GYÖRGY, a fizikai tudományok kandidátusa, DR. ÚJHELYI SÁNDOR (1969. augusztus 31-ig), DR. VOSZKA RUDOLF, a fizikai tudományok kandidátusa (1969. július 1-től).

*Adjunktusok:* DR. GYÖRGYI SÁNDOR (1969. október 1-től), DR. NAGY JÁNOS, DR. HOLNAPY DEZSŐNÉ DR. RONTÓ GYÖRGYI (1968. július 1-től).

*Tanársegédek:* BERKES LÁSZLÓ, BLASKÓ KATALIN, GÓLIÁN BÉLÁNÉ DR. BARTHA KLÁRA, DR. GYÖRGYI GÉZÁNÉ HORVÁTH TÜNDE, HEMELA JÓZSEF (1969. szeptember 1-ig), KANYÁR BÉLA, MÁTRAI MÁRIA (1969. október 1-től), DR. SZÖGYI MÁRIA.

*Tudományos főmunkatárs* (MTA Kristályfizikai Tanszéki Kutató Csoport): DR. SIEGLER JÁNOSNÉ DR. SOMLÓ ÁGNES a fizikai tudományok kandidátusa (1969. október 1-től).

*Tudományos munkatársak* (MTA Kristályfizikai Tanszéki Kutató Csoport): MECSEKI ATTILA, RAKSÁNYI KUND.

*Tudományos segédmunkatárs* (MTA Kristályfizikai Tanszéki Kutató Csoport): WATTERICH ANDREA (1968. szeptember 1-től).

*Egyetemi gyakornokok:* DR. KARCSAG ADRIENN (1968. október 1-től).

*Tudományos gyakornokok* (MTA Kristályfizikai Tanszéki Kutató Csoport): CORRÁDI GÁBOR (1969. október 1-től), JANSZKY JÓZSEF (1969. április 1-től).

*Ügyviteli dolgozók:* 1 fő. *Tanszéki mechanikusok:* 2 fő. *MTA műszaki ügyintézők:* 2 fő. *Labor- és egyéb asszisztensek:* 20 fő. (Ebből MTA 8 fő.) *Kisegítő személyzet:* 2 fő.

## I. SZ. KÓRBONCTANI INTÉZET

Alapítási év: 1844

VIII., ÜLLŐI ÚT 26.

*Igazgató:* DR. LAPIS KÁROLY egyetemi tanár, az orvostudományok doktora, MTA Nívó-díjas.

*Docens:* DR. BANGA ILONA, a biológiai tudományok doktora, Kossuth-díjas.

*Adjunktusok:* DR. KENDREY GÁBOR (1969. december 31-ig) az orvostudományok kandidátusa, DR. SELLYEI MIHÁLY (1968. december 31-ig).

*Tanársegédek:* DR. ALFÖLDY FERENC (1969. szeptember 31-ig), DR. BOLLA KÁLMÁN, DR. BÖRZSÖNYI MÁTYÁS, DR. GYENES GÉZA (1969. szeptember 1-ig), DR. KOPPER LÁSZLÓ, DR. KORÉNYI-BOTH ANDRÁS, DR. NÉMETH KLÁRA (1969. június 30-ig), DR. SCHAFF ZSUZSA, DR. STOTZ GYULA, DR. SZENDE BÉLA, DR. SZEPESHÁZI KÁROLY, DR. VARGA SZABOLCS, DR. VERES JÁNOS (1969. szeptember 1-ig).

*MTA tudományos munkatárs:* DR. BENEDECZKY ISTVÁN.

*Tudományos munkatárs:* MAYLÁTHNÉ, DR. PALÁGYI JOLANDA.

*Egyetemi gyakornokok:* DR. EGERVÁRY MÁRTA, DR. PENTELÉNYI MARIANNE, DR. RIGLER ANDRÁS, DR. SZILY JÓZSEF, DR. TÖRÖK ATTILA.

*Intézeti gazdasági vezető:* KULCSÁR FERENC.

*Ügyviteli dolgozó:* 2 fő. *MTA ügyviteli dolgozó:* 1 fő. *MTA laboratóriumi asszisztens:* 3 fő. *MTA szakmunkás:* 1 fő. *Tanszéki főmunkaerő:* 1 fő. *Laboratóriumi asszisztens:* 6 fő. *Tanszéki munkaerő:* 6 fő. *Kisegítő személyzet:* 5 fő.

## II. SZ. KÓRBONCTANI INTÉZET

Alapítási év: 1894

IX., ÜLLŐI ÚT 93.

*Igazgató:* DR. JELLINEK HARRY egyetemi tanár, az orvostudományok doktora.

*Adjunktusok:* DR. NAGY LÁSZLÓ, DR. MÁRK ISTVÁN önálló aspiráns.

*Tanársegédek:* DR. BÁLINT ANDRÁS, DR. BRITTIG FERENC, DR. HALMAI ZSUZSA, DR. KÁDÁR ANNA DR. KRAKOVITS GÁBORNÉ, DR. KONYÁR ÉVA DR. PÁL IMRÉNÉ, DR. MOHÁCSY JUDIT HEGYESSY LÁSZLÓNÉ, DR. NAGY ZOLTÁN, DR. SZEMENYEI KLÁRA, DR. VERESS BÉLA, DR. ZOMBORI MARGIT.

*Gyakornokok:* DR. JÁNOSSA MARGIT, DR. JOÓS ÁGNES, DR. KOLONICS ISTVÁN, DR. MOLNÁR ERIKA.

*MTA tudományos főmunkatárs:* DR. REGÖLY-MÉREI GYULA az orvostudományok kandidátusa.

*MTA tudományos munkatárs:* DR. HÜTTNER ISTVÁN.

*Tudományos munkatárs:* DR. KERÉNYI TIBOR.

*Gazdasági vezető:* SZENDEFF LAURA.

*Adminisztratív dolgozók:* 3 fő. *Laboratóriumi asszisztensek:* 16 fő. *Műszaki dolgozók:* 2 fő. *Boncmesterek:* 4 fő. *Kisegítő személyzet:* 3 fő.

## GYÓGYSZERVEGYTANI INTÉZET

Alapítási év: 1796

VIII., ÜLLŐI ÚT 26.

*Igazgató:* DR. KNOLL JÓZSEF, egyetemi tanár, az orvostudományok doktora, tudományos rektorhelyettes.

*Docensek:* DR. ISSEKUTZ LÍVIA DR. KÜTTEL DEZSŐNÉ, a gyógyszerészeti tudományok kandidátusa; DR. KELEMEN KÁROLY, az orvostudományok kandidátusa; DR. SZEGI JÓZSEF, az orvostudományok kandidátusa.

*Adjunktusok:* DR. MAGYAR KÁLMÁN, DR. VIZI E. SZILVESZTER.

*Tanárségek:* DR. DALLÓ JÁNOS, DR. FRIEDMANN TAMÁS, DR. FÜRST ZSUZSANNA SÓLYOM JÓZSEFNÉ, DR. HADHÁZY PÁL, DR. ILLÉS PÉTER, DR. KECSKEMÉTI VALÉRIA DR. SZÜCS JÁNOSNÉ, MAGDA KATALIN, DR. SÁTORY ÉVA, DR. SOMOGYI GYÖRGY.

*Gyakornok:* DR. TIMÁR JÚLIA.

*Tudományos főmunkatárs:* DR. KNOLL BERTA.

*Tudományos munkatársak:* DR. GLÁZ ERVIN, DR. JUVANTZ PÉTER, KALÁSZ HUBA, SCHEIBER ESZTER DR. KELEMEN KÁROLYNÉ, SKOLNIK JÓZSA.

*Gazdasági vezető:* DUNAVÖLGYI IMRE.

*Tanszéki előadó:* HORVÁTH LÁSZLÓNÉ.

*Tanszéki műhelyvezető:* GULYÁS ANTAL.

*Tanszéki önálló laboráns:* DR. JOBBÁGYI ZSOLTNÉ.

*Tanszéki főmunkaerő:* VARJAS KATALIN HÁROMSZÉKI ISTVÁNNÉ.

*Tanszéki könyvtáros:* KERNER NÓRA (1969. november 1-től).

*Tanszéki munkaerők:* 3 fő. *Laboratóriumi asszisztensek:* 2 fő. *MTA laboratóriumi asszisztensek:* 10 fő. *Kisegítő személyzet:* 5 fő.

## KÓRÉLETTANI INTÉZET

Alapítási év: 1848 (Általános Kórtani Intézet:)

IX., HÖGYES ENDRE U. 9.

*Igazgató:* DR. SÓS JÓZSEF egyetemi tanár, az MTA levelező tagja, Kossuth-díjas, a „Munka Érdemrend” kétszeres tulajdonosa.

*Docensek:* DR. CSALAY LÁSZLÓ, az orvostudományok kandidátusa; DR. GÁTI TIBOR, az orvostudományok kandidátusa.

*Adjunktusok:* DR. DÉSI ILLÉS (Intézet tagja 1969. október 31-ig, majd OKI osztályvezető) az orvostudományok kandidátusa; DR. FRENKL RÓBERT, az orvostudományok kandidátusa; DR. ZELLES TIVADAR.

*Tanársegédek:* DR. BUDAVÁRI ISTVÁN, DR. SELMECI LÁSZLÓ, DR. PUCSOK JÓZSEF, DR. KERTÉSZ JENŐNÉ DR. LI BOK NAM, DR. KESZLER PÉTER, MAGYAR GYÖRGYNÉ DR. FARKAS ILDIKÓ, DR. WINTER MIHÁLY, DR. CSÁKVÁRY GÁBOR, DR. INDI OTTÓ.

*Tudományos munkatársak:* DR. PÓSCH ELEK, az orvostudományok kandidátusa, DR. SIMON GYÖRGY.

*Intézeti gazdasági vezető:* DR. GÁTI TIBOR.

*Ügyviteli dolgozók:* 2 fő. *Laboratóriumi asszisztensek:* 19 fő. *Tanszéki mechanikus:* 1 fő. *Kisegítő személyzet:* 3 fő. *Részállású dolgozók:* 6 fő.

## DIETETIKAI MUNKACSOPORT

IX., HÖGYES ENDRE U. 9.

*Docens:* DR. RIGÓ JÁNOS, az orvostudományok kandidátusa, a „Munka Érdemrend” bronz fokozatának tulajdonosa.

*Tanársegédek:* DR. SZELÉNYI ISTVÁN, DR. NEMESÁNSZKY ELEMÉR.

*Asszisztensnők:* 3 fő. *Részállású dolgozó:* 1 fő.

## MIKROBIOLÓGIAI INTÉZET

Alapítási év: 1948

IX., HÖGYES ENDRE U. 9.

*Igazgató:* DR. ALFÖLDY ZOLTÁN egyetemi tanár, kandidátus, Kossuth-díjas, az ETT titkára, a „Munka Érdemrend” kitüntetés tulajdonosa.

*Egyetemi tanár:* DR. NÁSZ ISTVÁN az orvostudományok doktora.

*Docens:* DR. FÜZI MIKLÓS.

*Adjunktusok:* DR. ÉGLER LÁSZLÓ, DR. CSÓKA RÓZSA, DR. KULCSÁR GIZELLA.

*Tanársegédek:* DR. ANDERLIK PIROSKA, DR. BÁNOS ZSUZSANNA, DR. CSERBA IDA, DR. CSUKÁS ZSUZSANNA, DR. DÁN PÁL (1968. április 16-tól), DR. GYARMATI ISTVÁN, DR. SCHMIDT MARIANNE, DR. VERES BORBÁLA (1969. november 1-ig).



*Tudományos főmunkatárs:* DR. SZERI ILONA, az orvostudományok kandidátusa.

*Tudományos munkatárs:* DR. LENGYEL ANNA (1969. október 1-től).

*Ügyviteli dolgozó:* ZSEMBERY JENŐNÉ (1969. augusztus 1-től).

*Laboratóriumi és egyéb asszisztensek:* 21 fő. *Kisegítő személyzet:* 4 fő.

## KÖZEGÉSZSÉGTANI INTÉZET

Alapítási év: 1874

VIII., MÁRIA UTCA 40.

*Igazgató:* DR. VEDRES ISTVÁN egyetemi tanár, az orvostudományok kandidátusa, a „Munka Érdemrend” arany fokozatának tulajdonosa.

*Docens:* DR. FODOR FERENC, az orvostudományok kandidátusa.

*Adjunktusok:* DR. FÚZI MIKLÓSNÉ DR. CSERENYÉY EDIT; DR. SZERÉMI KATALIN, a gyógyszerészeti tudományok kandidátusa; DR. TÓTH BÉLA, az egészségügyi miniszter helyettese, a „Magyar Szabadság Érdemrend” bronz fokozatának és a „Magyar Népköztársasági Érdemérem” ezüst fokozatának tulajdonosa (illetmény nélküli szabadságon).

*Tanárségedek:* EMÓDI GERGELYNÉ DR. NAGY ILONA (1968. szeptember 30-ig); DR. LELKES MKLÓS; LENDVAY JÁNOS; DR. MELUZSIN JÁNOSNÉ DR. DÁKAY MÁRIA; DR. NAGYLUCKAY SÁNDOR; DR. NYULI LÁSZLÓNÉ DR. KAPOSVÁRI JÚLIA; DR. SOMOSI GYÖRGY a „Magyar Vöröskereszt Kiváló Dolgozója”; DR. SUJBERT LÁSZLÓ; DR. SZÉL GYÖRGY; DR. TAPFER DEZSŐ.

*Gyakornok:* DR. BALATONI MIHÁLY (1969. október 1-től).

*Gazdasági vezető:* KULCSÁR FERENC.

*Ügyviteli dolgozók:* 2 fő. *Asszisztensek:* 8 fő. *Kisegítő személyzet:* 3 fő.

## IGAZSÁGÜGYI ORVOSTANI INTÉZET

Alapítási év: 1890

IX., ÜLLŐI ÚT 93.

*Igazgató:* DR. SOMOGYI ENDRE egyetemi tanár, (1969. július 1-től) az orvostudományok kandidátusa, DR. ÖKRÖS SÁNDOR egyetemi tanár, (1969. június 30-ig) az orvostudományok kandidátusa.

*Adjunktusok:* DR. HARSÁNYI LÁSZLÓ, az orvostudományok kandidátusa, DR. KENYERES

IMRE (1969. szeptember 1-től), DR. SZINAY GYULA, az orvostudományok kandidátusa, DR. TAKÁCSY LÁSZLÓ, az orvostudományok kandidátusa, TÉCSŐY ISTVÁNNÉ DR. JEGESI LEONTIN.

*Tanársegédek:* BALLA JÓZSEFNÉ BELLUS ERZSÉBET, DR. DANKA LÁSZLÓ, DR. NAGY FERENC (1968. márius 1-ig), DR. PONTONDI ANDRÁS (1969. március 31-ig), DR. RÓZSA GYÖRGY (1969. július 1-ig), DR. SÓTONYI PÉTER, DR. SZABÓ LÁSZLÓ, DR. TOLNAY LAJOS, DR. VARGA TIBOR, DR. SÓS ANDRÁS (1969. szeptember 1-től).

*Egyetemi gyakornokok:* DR. CSABA JÁNOS (1969. szeptember 1-től), DR. NEVELŐS ÁKOS (1969. július 1-ig), DR. ROMHÁNYI IMRE (1969. szeptember 30-ig), DR. SÁRVÁRI ANDRÁS (1969. szeptember 1-től).

*Tudományos főmunkatárs:* DR. REX-KISS BÉLA, (1968. március 31-ig) az orvostudományok kandidátusa.

*Tudományos munkatárs:* BUJDOSÓ GYÖRGYI (1968. szeptember 1-től), DR. SZUCHOVSKY GYULA.

*Könyvtáros:* NÁRAY LAJOSNÉ.

*Gazdasági vezető:* SZENDEFF LAURA.

*Adminisztratív munkaerő:* 5 fő. *Tanszéki laboráns:* 15 fő. *Kisegítő személyzet:* 9 fő.

## EGÉSZSÉGÜGYI SZERVEZÉSI INTÉZET

Alapítási év: 1953

IX., GYÁLI ÚT 2-6.

*Igazgató:* DR. SIMONOVITS ISTVÁN egyetemi tanár, az orvostudományok kandidátusa, az Országos Vértranszfúziós Szolgálat főigazgatója, a „Szocialista Hazáért” Érdemérem, a „Munka Vörös Zászló Érdemrend” kétszeres kitüntetettje, a „Koreai Zászlórend” második fokozata, a „Népköztársasági Érdemrend” V. fokozatának, a „Munka Érdemrend” arany fokozatának, a „Magyar Partizán Emlékérem” tulajdonosa.

*Adjunktusok:* F ő á l l á s b a n : KÁRPÁTI ENDRE; DR. SIMEK ZSÓFIA, DR. VÖRÖS LÁSZLÓ (1969. január 15-ig). M á s o d á l l á s b a n : DR. CSOBÁNCZI GYULA (1968. november 1-től) a IV. kerületi Tanács Egészségügyi Osztálya vezető főorvosa, DR. DUBOVITZ DÉNES az Országos Ideg- és Elmegyógyászati Intézet osztályvezető főorvosa, a „Munka Érdemrend” kitüntetettje, KERESZTES LÁSZLÓ DR., az Egészségügyi Minisztérium főosztályvezetője, DR. MÁDAY LAJOS az Országos Közegészségügyi Intézet tudományos osztályvezetője, MEZRICZKY MIKLÓS (1968. október 16-tól) az Országos Vértranszfúziós Szolgálat Központi Kutatóintézetének gazdasági igazgatója.

*Tanársegédek:* F ő á l l á s b a n : DR. LÉPES PÉTER, DR. RUPNIK PÁLNÉ DR. PEISZ IDA, DR. SIMON TAMÁS. M á s o d á l l á s b a n : BENCZUR ANDRÁS (1968. szeptember 1-től) MTA Számítástechnikai Központ tudományos segédmunkatársa.

*Tudományos munkatársak:* F ő á l l á s b a n : DR. LELKES GYÖRGYNÉ DR. PINCZESI


MÁRTA. Másodállásban: GRÖBLER ANDRÁSNÉ DR. SZELÉNYI JUDIT az Országos Vértranszfúziós Szolgálat Központi Kutatóintézet laboratóriumának vezetője, DR. NYIRŐ JÓZSEF (1969. június 1-től) a MÁV Tüdőgyógyintézet igazgató főorvosa.

*Gyakornokok:* DR. BALOGH ÖRS (1969. szeptember 13-tól), DR. POROS ANNA (1968. október 1-től 1969. december 31-ig).

*Tanszéki könyvtáros:* DR. KESZLER PÁLNÉ.

*Statisztikai csoportvezető:* GARANCY LÁSZLÓ (1969. november 1-től).

*Statisztikus:* 2 fő. *Előadó:* 2 fő. *Adminisztratív dolgozó:* 1 fő. *Kutatási segéderő:* 3 fő. *Kisegítő személyzet:* 1 fő. *Tanszéki laboráns:* 1 fő.



# Klinikák

## I. SZ. BELGYÓGYÁSZATI KLINIKA

Alapítási év: 1909

VIII., KORÁNYI SÁNDOR U. 2/a.

*Igazgató:* DR. MAGYAR IMRE egyetemi tanár, az orvostudományok doktora.

*Docens:* DR. HOLLÓ ISTVÁN, az orvostudományok kandidátusa.

*Adjunktusok:* DR. FÖLDES JÁNOS, az orvostudományok kandidátusa, DR. KISFALUDY SÁNDOR, DR. ZÁDORY ERNŐ.

*Tanársegédek:* BÉRES LÁSZLÓNÉ DR. MEGYESI KLÁRA, DR. BIELAWSKI JÁNOS, DR. BACH IVÁN, DR. BÜKI BÉLA, DR. DE CHATEL RUDOLF, (1969. január 1-től), DR. DEME MÁRIA (1968. november 15-ig), DR. HARTAI ANNA, DR. ISKUM MIKLÓS, DR. KELTAI MÁTYÁSNÉ DR. KOLLIN ÉVA, DR. KÖVES PÉTER, DR. KRONES GIZELLA, KÁRPÁTI LÁSZLÓNÉ DR. PIROSKA EDIT, DR. LEHOCZKY DEZSŐ, DR. LEZÁK GYÖRGY (1969. január 1-től), DR. MÁRTON ISTVÁNNÉ DR. PÁLYI ANNA (1968. november 30-ig), DR. MÁTHÉ ZOLTÁN, DR. MÉSZÁROS SÁNDOR, DR. NAGY JÚLIA, DR. PAPP JÁNOS, DR. PÉTERFI MIKLÓSNÉ DR. KOVÁCS ÁGOTA, DR. SOMLYAI LAJOS (1969. szeptember 30-ig), DR. SOMOGYI LÁSZLÓNÉ DR. SZATMÁRI ÉVA, az orvostudományok kandidátusa, DR. STURCZ JÓZSEFNÉ DR. LAKATOS KATALIN, DR. SZALAY FERENC, DR. SZLAMKA JÓZSEF (1968. december 1-ig), DR. SZÜCS JÁNOS, DR. RUZSA PÉTER (1968. március 1-ig), DR. TAMÁS GYULA, DR. TARI JÁNOS, DR. TÖRÖK JÓZSEFNÉ DR. HOMOKI ILONA (1969. április 1-től), DR. ZSÉLI JÁNOS.

*Tudományos osztályvezetők:* DR. KELEMEN ENDRE, az orvostudományok doktora, DR. KOREF OSZKÁR, az orvostudományok doktora, a „Munka Érdemrend” arany fokozata és a „Szocialista Hazáért Érdemrend” tulajdonosa.

*Tudományos munkatársak:* DR. FEHÉR TIBOR, a biológiai tudományok kandidátusa, GYERTYÁNFY GÉZA, KRASZNAI ISTVÁN, MATURA MIHÁLYNÉ.

*Központi gyakornokok:* DR. BARANYI ÉVA (1969. október 1-től), DR. GERŐ LÁSZLÓ (1968. október 1-től), TULASSAY ZSOLT (1969. október 1-től).

*Tudományos ösztöndíjas orvos:* DR. NETZKOVSKY KAROLA (1969. október 1-től).

*Klinikai psychologus:* KISS ESZTER (1968. október 1-től).

*Intézeti gazdasági vezető:* DR. NEVELITS KÁLMÁN.

*Intézetvezető ápolónő:* SIMKA FERENCNÉ.

*Könyvtáros:* DR. BALOGH JÁNOSNÉ.

*Osztályvezető és osztályos ápolónők:* 44 fő. *Diétásnővérek:* 2 fő. *Laboratóriumi és röntgen-*

asszisztensek: 19 fő. Gyógymasszőr: 1 fő. Szakácsnők: 3 fő. Műszaki dolgozók: 2 fő. Kisegítő személyzet: 34 fő.

## II. SZ. BELGYÓGYÁSZATI KLINIKA

Alapítási év: 1809

VIII., Szentkirályi u. 46.

*Igazgató:* DR. GÖMÖRI PÁL egyetemi tanár, a Magyar Tudományos Akadémia rendes tagja, Kossuth-díjas, az MTA V. Osztályának titkára, a „Magyar Népköztársaság Érdemérem” arany fokozatának, a „Népköztársasági Érdemrend” V. fokozatának, a „Munka Érdemrend” arany fokozatának, a „Haza Szolgálatáért Érdemérem” arany fokozatának tulajdonosa.

*Igazgatóhelyettes:* DR. GRÁF FERENC egyetemi tanár, az orvostudományok kandidátusa, a „Magyar Népköztársasági Érdemérem” ezüst fokozatának tulajdonosa.

*Egyetemi tanár:* DR. FISCHER ANTAL, az orvostudományok doktora, a klinikai laboratórium vezetője.

*Docensek:* DR. SÁRY BÉLA, az orvostudományok kandidátusa, DR. BOGSCH ALBERT, az orvostudományok kandidátusa.

*Adjunktusok:* DR. BÖSZÖRMÉNYI ERNŐ, az orvostudományok kandidátusa, DR. GLÁZ EDIT, az orvostudományok kandidátusa, DR. JUHÁSZ ISTVÁN, az orvostudományok kandidátusa, a „Munka Érdemrend” ezüst fokozatának tulajdonosa, DR. SOMOGYI GYÖRGY, az orvostudományok kandidátusa, a „Szabadságrend” ezüst fokozatának, a „Zalka Máté Emlékérem”, a „Partizán Emlékérem”, a „Szocialista Hazáért Érdemérem” tulajdonosa, DR. VARGA ISTVÁN, az orvostudományok kandidátusa.

*Tanársegédek:* DR. BENEDEK SZABOLCS, DR. BUZÁSI GYÖRGY, DR. DEMECZKY MIHÁLYNÉ, DR. FARSANG CSABA, DR. FEKETE SÁNDOR (1969. október 1-től), DR. GAZSÓ JÓZSEF, DR. GYENGE KÁLMÁN, DR. JAKAB IMRE, DR. KÁLLAY KÁLMÁN, DR. KENÉZ BÉLA, DR. KISS ÉVA DR. SZÁNTÓ ISTVÁNNÉ (1968. október 1-ig), DR. KISS RÓBERT, DR. KOCSIS FERENC, DR. LÁSZLÓ ELŐD, DR. MARKOVITS ZSUZSA LEHEL GYÖRGYNÉ, DR. MÉSZÁROS ANTAL, DR. MORVAI VERONIKA DR. BENYHE LÁSZLÓNÉ, DR. NÁNAY ANDRÁS, DR. NÉKÁM KRISTÓF (1968. október 1-től), DR. PÉTERI MIKLÓS, DR. SZALAY LÁSZLÓ, DR. SZÉKÁCS BÉLA, DR. SZIRMAI IMRE (1968. december 31-ig), DR. TAKÁCSY-NAGY LORÁND, DR. TORNYAI KÁROLY, DR. VARGA ISTVÁN JÁNOS, DR. VARGÁNYI MÁRTA.

*Tudományos munkatársak:* DR. KOZÁK TIVADAR (1968. március 15-ig), DR. POLLNER ANDREA DR. ENYVÁRI ANDRÁS NÉ (1968. október 12-től), DR. REISCHL GYÖRGYNÉ, DR. VAJDA MIKLÓSNÉ.

*Intézeti gazdasági vezető:* BIZAGLICH JENŐ.

*Intézetvezető ápolónő:* SOMLÓI JÁNOSNÉ.

*Osztályvezető ápolónő:* 7 fő. *Ápolónő:* 31 fő. *Laboratóriumi asszisztens:* 15 fő. *Diétásnővér:* 2 fő. *Takarítónő:* 20 fő. *Állatgondozó:* 1 fő. *Ügyviteli dolgozó:* 9 fő. *Szakt munkás:* 3 fő. *Konyhailány:* 5 fő.

## Magyar Tudományos Akadémia statusán:

*MTA osztályvezető:* DR. TAKÁCS LAJOS, az orvostudományok doktora.

*Tudományos munkatársak:* DR. NAGY ZOLTÁN, DR. DEBRECZENI LORÁND, DR. BENCSÁTH PÁL.

*Tudományos segédmunkatárs:* DR. VASLAKI LAJOS.

*Tudományos főmunkaerő:* ALBERT KAROLA, FEJES ANTALNÉ, KARAI ANTAL, KUKUCSKA JÁNOS († 1969. június 15.), DR. VAJDA DEZSŐNÉ, KISS IMRÉNÉ, LULITY ISTVÁN, FÜLÖP SÁNDORNÉ (1969. február 15-ig), SUGÁR ENDRÉNÉ (1969. november 15-ig), FODOR IRMA (1969. november 15-től).

## Az Egészségügyi Minisztérium

### Clinico-Pharmacologiai Részlegének statusán:

*Tudományos osztályvezető:* DR. KÁLDOR ANTAL, az orvostudományok kandidátusa.

*Tudományos segédmunkatárs:* DR. JUVAN CZ PÉTER (1969. augusztus 31-ig), DR. SEBESTYÉN KATALIN (1969. október 1-től).

*Asszisztensek:* PALOTÁS JÁNOSNÉ, ERDÉLYI BÉLÁNÉ (1969. november 1-ig), FAIX LÁSZLÓNÉ (1969. november 18-tól).

## III. SZ. BELGYÓGYÁSZATI KLINIKA

Alapítási év: 1951

VIII., MEZŐ IMRE ÚT 17.

*Igazgató:* DR. GERŐ SÁNDOR egyetemi tanár, az orvostudományok doktora.

*Docensek:* DR. BRETÁN MIKLÓS, az orvostudományok kandidátusa, DR. FOGEL MÁRIA, az orvostudományok kandidátusa, DR. SZÓKE ANTAL.

*Adjunktusok:* DR. ERDÉLYI GÁBOR, DR. GÁCS JÁNOS, az orvostudományok kandidátusa, özv. GONDI FERENCNÉ DR. BÁRY LUJZA, DR. JAKAB LAJOS, DR. KELLER LÁSZLÓ, DR. KÓTAY ENDRÉNÉ DR. SOMOGYI ZSUZSA, DR. SZÉCSEY GYÖRGY, az orvostudományok kandidátusa (1969. december 15-ig), DR. VIRÁG SÁNDOR.

*Tanárségedek:* DR. BALÁZSI IMRE (1969. augusztus 31-ig ösztöndíjas aspiráns, 1969. szeptember 1-től tanárséged), BALÁZS ÁRPÁDNÉ DR. ZÁBORSZKY KATALIN, DR. DÉNES RÓBERT DR. DICZENDY SAROLTA (1968. július 1-ig), ENGEL ISTVÁNNÉ DR. RÓNA ERZSÉBET, DR. FEHÉR JÁNOS, DR. FEJÉREGYHÁZI ISTVÁN, DR. FORRAI JENŐNÉ DR. SZÉKELY JUDIT, GROTTÉ PÉTERNÉ DR. FARÁDI ÁNES, DR. KAMMERER LÁSZLÓ, DR. KÓCZÉ ANTAL (1969. január 1-től), DR. KRISZTINICS ISTVÁNNÉ DR. LÉVAI IRÉN (1969. július 15-ig), DR. KUNOS GYÖRGY, LAKATOS KÁROLYNÉ DR. ZIMMERMANN ERZSÉBET (1969. december 31-ig), DR. MÓCZÁR ETA (1969. december 1-től), DR. MOLNÁR GYULA, DR. NEMESÁNSZKY LÁSZLÓ (1968. december 1-ig), DR. POZSONYI TERÉZ,

DR. ROMICS LÁSZLÓ (1969. augusztus 31-ig, azután ösztöndíjas aspiráns), DR. RUMPOLD ATTILA (1968. szeptember 15-én elhunyt), DR. SEREGÉLYI ÉVA, DR. SIMON GYÖRGYNÉ DR. SZIGETI ÁGNES (1969. január 16-tól), DR. STEINGASZNER OLGA, DR. STÜTZEL MÁRIA, DR. SZILVÁSI ISTVÁN, DR. TENCZER JÓZSEF, DR. TÓTH FERENCNÉ DR. HORVÁTH MÁRIA, DR. ZULIK RÓBERTNÉ DR. MADARÁSZ MÁRIA (1968. augusztus 31-ig).

*Központi gyakornok:* DR. JÁKY LÁSZLÓ.

*Egyetemi gyakornok:* DR. LÉVAI JULIANNA (1969. január 1-től).

*Tudományos ösztöndíjas:* DR. SZILVÁSI RÉKA (1969. október 1-től).

*Tudományos főmunkatársak:* BIHARI ISTVÁNNÉ DR. VARGA MAGDOLNA a kémiai tudományok kandidátusa; DR. SZENTIVÁNYI MÁTYÁS, az orvostudományok kandidátusa.

*Tudományos munkatársak:* DR. VÁNDOR ERVINNÉ SZOBOTKA VIOLA (1969. november 1-től), VÉHG MÁRTA (1969. szeptember 15-ig).

*Ösztöndíjas aspiránsok:* DR. ROMICS LÁSZLÓ (1969. szeptember 1-től), DR. OROSZ LÁSZLÓ.

*Pszichológus:* CZENNER ZSUZSA (1969. szeptember 1-től).

*Könyvtárosok:* DR. HÖNIG VILMOSNÉ, özv. SZTRAKONICZKY ÁKOSNÉ.

*Diétásnővér:* 2 fő. *Osztályvezető ápolónők, ápolónők:* 32 fő. *Segédápolónők:* 2 fő. *Laboratóriumi és röntgen-asszisztensek:* 20 fő. *Ügyviteli dolgozók:* 7 fő. *Kisegítő személyzet:* 21 fő.

Az Egészségügyi Minisztérium  
Klinikai Farmakológiai részlegének státusán:

*Tudományos főmunkatárs:* DR. RÉTSÁGI GYÖRGY.

*Vegyésztechnikus:* TÓTH LAJOSNÉ.

*Asszisztens:* WOOTSCH GYULÁNÉ.

## IV. SZ. BELGYÓGYÁSZATI KLINIKA

Alapítási év: 1959

IX., NAGYVÁRAD TÉR 1.

*Igazgató:* DR. GÁBOR GYÖRGY egyetemi tanár, az orvostudományok doktora, a „Munka Érdemérem” tulajdonosa.

*Docensek:* DR. ROMODA TIBOR, az orvostudományok kandidátusa, DR. URAI LÁSZLÓ, az orvostudományok kandidátusa.

*Tanársegédek:* DR. BARTHA FERENC, DR. BAJKAY GÁBOR, DR. CSAPÓ GYÖRGY, DR. KORPÁSNÉ CSERHALMI LÍVIA, SZERJÁNNÉ DR. GULYÁS ANNA, DR. KELTAI MÁTYÁS, DR. KOVÁCS JÓZSEF (1968. június 30-ig), DR. PALIK IMRE.

*Gyakornokok:* DR. FARKAS PÉTER, DR. KÁLI ANDRÁS (1968. augusztus 15-ig); DR. KUCSERA KLÁRA, DR. NÉMETH JÓZSEF, GÁSPÁRNÉ DR. TARJÁN ZSUZSA.



*Vezető, ill. magasabb képzettségű asszisztens: 3 fő. Asszisztens: 7 fő. Adminisztratív ügyviteli dolgozó: 1 fő. Adminisztrátor: 1 fő. Kutatási segédező II.: 1 fő. Kiszegítő személyzet: 3 fő.*

## I. SZ. SEBÉSZETI KLINIKA

Alapítási év: 1909

VIII., ÜLLŐI ÚT 78.

*Igazgató:* DR. RUBÁNYI PÁL egyetemi tanár, az orvostudományok kandidátusa, Kossuth-díjas, a „Népköztársasági Érdemrend”, a „Munka Érdemrend” arany fokozata, a „Haza Szolgálatáért Érdemérem” arany fokozata tulajdonosa.

*Docensek:* DR. BARNA LÁSZLÓ (1968. szeptember 1-től) az orvostudományok kandidátusa, a „Szocialista Munkáért Érdemérem” tulajdonosa, DR. BERENTEY GYÖRGY (1969. július 1-től) az orvostudományok kandidátusa, DR. HÜTTL TIVADAR (1968. május 31-ig) az orvostudományok kandidátusa, DR. KELTAI PÁL az orvostudományok kandidátusa, DR. E. SZABÓ LÁSZLÓ (1968. szeptember 1-től) az orvostudományok kandidátusa, DR. SZÉCSÉNY ANDOR, az orvostudományok kandidátusa, a „Népköztársasági Érdemérem” tulajdonosa.

*Adjunktusok:* DR. KARÁDY GYÖRGY, az orvostudományok kandidátusa, a „Munka Érdemérem”, a „Koreai Állami Zászlórend” II. fokozata, a „Kínai Háborús Emlékérem” tulajdonosa, DR. KOVÁCS ANDRÁS (1969. október 1-től), DR. SIKLÓS ISTVÁN, az orvostudományok kandidátusa, a „Magyar Népköztársasági Érdemérem” arany fokozata, a „Kínai Háborús Emlékérem”, a „Partizán Emlékérem”, a „Koreai Állami Zászlórend” II. fokozatának tulajdonosa.

*Tanársegédek:* DR. BARANYAI LÁSZLÓ (1969. november 30-ig), DR. CSERNOHORSZKY VILMOS (1968. június 30-ig), DR. CSOMBÓ KÁROLY (1968. szeptember 15-ig), DR. FALLER JÓSEF, DR. GARAMVÖLGYI LAJOS, DR. HERCZEG BÉLA (1968. szeptember 1-től), DR. KARÁCSONYI SÁNDOR, DR. KENDELÉNYI ERNŐ, DR. KEREKES LÁSZLÓ, DR. LÁNG ISTVÁN (1968. május 31-ig), MAKÓ DEZSŐNÉ DR. KISZTY NÓRA (1969. augusztus 31-ig), DR. MEGYASZAI SÁNDOR, DR. PERNER FERENC, DR. PALIK IMRÉNÉ DR. PÁSZTOR MÁRIA, DR. POPIK ERVIN, DR. SITKÉRY IVÁN, DR. STEKKER KÁROLY, DR. SÜLYOK BALÁZS, DR. SZITA MIHÁLY, DR. SZLOBODA JENŐ, DR. TAMÁSSY SÁNDOR, DR. TÓTH GÁBOR, DR. UJJ MIKLÓS, DR. VALLENT KÁROLY.

*Segéddorvos:* DR. BALÁZS GÉZÁNÉ DR. DARVAS KATALIN.

*Klinikai orvosok:* DR. ALFÖLDY FERENC (1969. október 1-től), DR. NÉMETH MÁRIA, DR. TÓTH ANDRÁS (1968. október 1-től), DR. VÉGH GYÖRGY, DR. ZSIGMOND GYULA.

*Egyetemi gyakornokok:* DR. MÉREI JÁNOS (1968. október 1-től), DR. WELTNER JÁNOS (1969. október 1-től).

*Szerződéses orvosok:* DR. SIMÓ GÁBOR (1969. április 15-től), PINTÉR ANDRÁSNÉ DR. SZYMKIEVICZ BOZSENA (1968. november 1-től).

*Ösztöndíjas aspiráns:* DR. MUNDI BÉLA (1967. szeptember 1-től).  
*Tudományos főmunkatárs:* DR. ALÁNT OSZKÁR (1968. december 1-től).  
*Intézeti gazdasági vezető:* TÓTH JÓZSEF (1969. július 31-ig), VÁNYI GUSZTÁV (1969. augusztus 1-től 1970. január 15-ig).  
*Intézetvezető ápolónő:* IVÁNKOVICS JÓZSEFNÉ, BÁBICZKI GERGELYNÉ (1969. február 16-tól).  
*Főgyógyyszerész:* SZÉCSI FERENCNÉ (1969. február 1-től).  
*Könyvtáros:* ROSKOVÁNYI ERNŐNÉ.  
*Osztályvezető ápolónők, ápolónők:* 53 fő. *Ügyviteli dolgozók:* 7 fő.  
*Tanszéki önálló laboráns:* 1 fő.  
*Laboratóriumi és egyéb asszisztensek:* 19 fő. *Kisegítő személyzet:* 46 fő.

## II. SZ. SEBÉSZETI KLINIKA

Alapítási év: 1880

VIII., BAROSS U. 23-25.

*Igazgató:* DR. MESTER ENDRE egyetemi tanár, az orvostudományok kandidátusa, a „Munka Érdemrend” tulajdonosa.

*Docensek:* DR. JAKAB TIVADAR, az orvostudományok kandidátusa, DR. LUDÁNY GYÖRGY, az orvostudományok kandidátusa, DR. MINCSEV MIHÁLY, a „Népköztársasági Érdemérem” arany fokozata, a „Munka Érdemrend”, a „Koreai Állami Zászlórend” II. fokozata, a „Kínai Háborús Emlékérem”, a „Szocialista Munkáért” Érdemérem kitüntetések tulajdonosa.

*Adjunktusok:* DR. FÜSY F. JÓZSEF, DR. GÖNCZI LÁSZLÓ, DR. IHÁSZ MIHÁLY, DR. GÖRGŐ PÁL, DR. SZÓTS ISTVÁN, DR. WACHTL ISTVÁN.

*Tanársegédek:* DR. BARANKAI BERTALAN, DR. BERTHA ILONA DR. NYÉKI BOLDIZSÁRNÉ (1969. szeptember 30-ig), DR. BRANOVICS LÁSZLÓ, DR. DÁRDAY ERNŐ, DR. DURAY ALADÁR, DR. DETKY BARNA, DR. ERDŐS LÁSZLÓ, DR. GÖBLYÖS PÉTER (1969. december 31-ig), DR. GULYÁS JÁNOS, DR. HÉJAS MÁRIA, DR. JAKAB FERENC, DR. JUHÁSZ VILMOS, DR. KALABAY LÁSZLÓ, DR. KARIKA GYULA, DR. KISIDA ELEK, DR. KRASZNAI ATTILA, DR. MATOS LAJOS, DR. MOLNÁR JÁNOS (1968. november 1-ig), DR. NAGY TIVADAR (1968. szeptember 30-ig), DR. NÉMETH ÉVA DR. PAPP MIKLÓSNÉ, DR. ORBÁN IMRE, DR. PÁLYI ANNA (1968. december 1-től), DR. RÉFI MIKLÓS, DR. RÉVÉSZ ILONA (1969. április 1-től), DR. SÁRKÖZI JÁNOS, DR. SCHUMANN ZOLTÁN, DR. TÓTH TIHAMÉR, DR. VÁCZI FERENC, DR. VIZKELETY GYULA.

*Egyetemi gyakornokok:* DR. BÁTORFI JÓZSEF, DR. SPIRY TAMÁS, DR. REGŐS JÁNOS.

*Központi gyakornokok:* DR. ECKHARDT ANNA (1969. október 1-től), DR. VARGA MARIANNA (1969. április 1-től).

*Tudományos főmunkatárs:* DR. MOLNÁR LAJOS, az orvostudományok kandidátusa.

*Intézeti gazdasági vezető:* KÁDÁR ELEK.

*Intézetvezető ápolónő:* LOÓSZ LÁSZLÓNÉ.

*Osztályvezető ápolónők, ápolónők: 53 fő. Ügyviteli dolgozó: 9 fő. Labor- és egyéb asszisztens: 26 fő. Kíségítő személyzet: 51 fő.*

### III. SZ. SEBÉSZETI KLINIKA

Alapítási év: 1961

IX., NAGYVÁRAD TÉR 1.

*Igazgató:* DR. STEFANICS JÁNOS egyetemi tanár, az orvostudományok kandidátusa.

*Docens:* DR. DUBECZ SÁNDOR az orvostudományok kandidátusa.

*Adjunktusok:* DR. BENYÓ IMRE az orvostudományok kandidátusa, DR. CSENGÓDY JÓZSEF a „Munka Érdemrend” ezüst fokozata tulajdonosa, DR. FARKAS ISTVÁN a „Szocialista Munkáért Érdemérem”, a „Munka Érdemrend” bronz és ezüst fokozata kitüntetés tulajdonosa, DR. NÉMETH GYULA

*Tanársegédek:* DR. ÁDÁM MARCELL (1968. szeptember 1-ig), DR. BÁRDOSI ZOLTÁN, DR. GAÁL JÁNOS, DR. JÁMBOR GYULA, DR. JUHÁSZ MIKLÓS, DR. MÉSZÖLY ISTVÁN, DR. MAK-LÁRI LAJOSNÉ, DR. NAGY LAJOS, DR. TÓTH BÉLA.

*Klinikai orvos:* DR. GERGELY ZOLTÁN.

*Központi gyakornok:* DR. KOCSIS LÁSZLÓ.

*Intézeti gazdasági vezető:* KRÁTKY RÓBERT.

*Ügyviteli dolgozó: 2 fő. Beosztott ápolónő: 3 fő. Labor- és röntgenasszisztensek: 3 fő. Kutatási segéderő: 2 fő. Kíségítő személyzet: 3 fő.*

### IV. SZ. SEBÉSZETI KLINIKA

Alapítási év: 1951

XII., VÁROSMÁJOR U. 68.

*Igazgató:* DR. KUDÁSZ JÓZSEF egyetemi tanár, az orvostudományok kandidátusa.

*Docensek:* DR. KUNOS ISTVÁN, az orvostudományok kandidátusa, DR. SOLTÉSZ LAJOS, az orvostudományok kandidátusa.

*Adjunktusok:* DR. ARMENTÁNÓ LAJOSNÉ DR. BARTÓK WATZEK ILONA; DR. DROBNI SÁNDOR, az orvostudományok kandidátusa, DR. KIS-VÁRDAY GYULA, DR. PADÁNYI ALAJOS, a „Népköztársaság Érdemrend” V. fokozata, a „Koreai Állami Zászlórend” II. fokozata, a „Partizán Emlékérem” tulajdonosa (1968. június 30-ig), DR. PAPP SÁNDOR, DR. PINTÉR ENDRE, DR. SZÁN-

TÓ KATALIN, az orvostudományok kandidátusa, a „Népköztársasági Érdemérem” arany fokozata, a „Magyar Szabadságért Érdemérem”, a „Tisztelet-jele Érdemérem”, „Részvétel a Nagy Honvédő Háborúban Érdemérem”, „Budapest Felszabadításáért Érdemérem”, a „Partizán Emlékérem”, a „Fegyverrel a Hazáért Érdemérem”, a „Szocialista Hazáért Érdemrend” tulajdonosa.

*Tanárségedek:* DR. BALOGH ÁDÁM (1969. június 16-tól), DR. BESZNYÁK ISTVÁN, az orvostudományok kandidátusa, DR. BODOR ELEK, DR. FRANK JÓZSEF, DR. DZSINICH CSABA (1969. december 15-től), DR. GÖMÖRY ANDRÁS, az orvostudományok kandidátusa, DR. HUSVÉTI SÁNDOR, DR. JUHÁSZ-NAGY SÁNDOR, DR. KALMÁR IMRE (1968. április 16-tól), DR. KULCSÁR ANDOR (1969. január 13-ig), DR. LÁSZLÓ GYULA (1968. szeptember 30-ig), DR. LÁSZLÓ LAJOS (1969. március 1-ig), DR. LENGYEL JÓZSEF, DR. MORAVCSIK ENDRE (1969. március 15-től), DR. NEMES ATTILA, DR. PÉNZTÁROS IVÁN (1969. szeptember 15-ig), DR. RÉNYI VÁMOS FERENC, DR. SÁRAI KOPPÁNY (1968. március 1-től), DR. SEBESTÉNY MIKLÓS, DR. SZABÓ IMRE, DR. SZABÓ ZOLTÁN, az orvostudományok kandidátusa, DR. TURBÓK ESZTER.

*Tudományos munkatárs:* JAKABFFY LÓRÁNTNÉ.

*Gazdasági vezető:* PATYI ISTVÁN.

*Intézetvezető főnővér:* VÁGVÖLGYI BÉLÁNÉ.

*Osztályvezető ápolónők, ápolónők:* 38 fő. *Laboratóriumi és egyéb asszisztensek:* 22 fő. *Ügyviteli dolgozók:* 4 fő. *Kisegítő személyzet:* 50 fő.

## I. SZ. GYERMEKKLINIKA

Alapítási év: 1883

VIII., BÓKAY JÁNOS U. 53–54.

*Igazgató:* DR. GEGESI KISS PÁL egyetemi tanár, az orvostudományok doktora, a Magyar Tudományos Akadémia rendes tagja, Kossuth-díjas, a „Munka Érdemrend” háromszoros tulajdonosa, a „Népköztársaság Érdemrend” V. és IV. fokozatának, a „Magyar Szabadság Érdemrend” bronz fokozatának tulajdonosa.

*Igazgatóhelyettes:* DR. GERLÓCZY FERENC egyetemi tanár, az orvostudományok kandidátusa, a „Munka Érdemrend” tulajdonosa.

*Docensek:* DR. ROMHÁNYI JÓZSEF, DR. BARTA LAJOS, az orvostudományok doktora, DR. REICHARD JÓZSEF, DR. GEFFERTH KÁROLY, az orvostudományok kandidátusa, DR. ERDŐS ZOLTÁN, az orvostudományok kandidátusa, DR. SCHÖNGUT LÁSZLÓ, a „Fegyverrel a Hazáért” partizán érdemérem tulajdonosa, a „Szocialista Hazáért Érdemérem” tulajdonosa.

*Adjunktusok:* DR. HITTNER IMRE, DR. LEÉB GYÖRGY, DR. KASSAI STEFÁNIA, az orvostudományok kandidátusa.

*Tanárségedek:* DR. LÁNCOS FERENC, DR. SZÉKELY ÁRON, az orvostudományok kandidátusa, DR. TÓTH MÁRIA LUCZ GYULÁNÉ, DR. KOCSIS MAGDA, DR. ROSTA JÁNOS, a „Szocialista

Munkáért Érdemérem" tulajdonosa, DR. MALIK TERÉZ DR. ENYEDI ISTVÁNNÉ, DR. PRÉM GÉZA, DR. SCHMIDT KÁROLY, DR. RÓKAY EDIT DR. ZOLTÁN IMRÉNÉ, VÁNDOR ERVINNÉ (1969. december 15-ig), DR. CSERHÁTI ENDRE, DR. SIMON HEDVIG DR. VOSZKA RUDOLFNÉ, DR. SZABÓ JÓZSEF, DR. TURAI LÁSZLÓ, DR. KELEMEN JÓZSEF, DR. TÓTH MÁRTA DR. VEDRES ISTVÁNNÉ, DR. MOLNÁR MÁRIA DR. SZABADKAI FERENCNÉ, DR. ELKÁN GYÖRGY, DR. SZABÓ MARGIT BALOGH GYULÁNÉ, DR. ILIN ÉVA HORVÁTH FLÓRIÁNNÉ, DR. NAGYENYEDI ZSUZSA DR. LIPCSEI ATTILÁNÉ, DR. MAKÓI ZITA SCHMIDEG IVÁNNÉ, DR. KÓSNAI ISTVÁN, DR. PÓDER GYÖRGY, DR. BÉKEFI DEZSŐ, DR. STIASZNY LAJOS, DR. TÖRÖK ÁGNES DR. LAURUM LEHELNÉ, DR. SZAMOSFALVI IMRE.

*Klinikai orvosok:* DR. PUSKÁS JÚLIA, DR. KISMARTONI LÁSZLÓ, DR. RÉNYI IMRE, DR. VÁRADY ERZSÉBET, DR. VÁRI ANDRÁS (1969 augusztusig), DR. GEGESI KISS ANNAMÁRIA, DR. SZIKLAY LEVENTE (1968. október 1-től), DR. ROMHÁNYI IMRE (1969 október 1-től).

*Segédorvos:* DR. SZEDER MÁRIA.

*Központi gyakornok:* DR. KOHLHEB OTTÓ.

*Biológus:* REGÖLY-MÉREI ANDREA (1969. augusztus 1-től).

*Tudományos munkatárs:* DR. FÉNYES ISTVÁN, az orvostudományok kandidátusa, UGRAI MIKLÓSNÉ.

*MTA tudományos tanácsadó:* DR. VÉGHELYI PÉTER, az orvostudományok doktora.

*MTA tudományos munkatársak:* DR. BARTHA LAJOSNÉ DR. SZEGŐ LÍVIA, DR. CSÉPÁNYI LORÁND, MAJLÁTH GYÖRGY, DR. KARDOS ANDORNÉ (1968. március 1-től), DR. SZINETÁR MIKLÓSNÉ (1969. augusztus 1-től).

*MTA segédmunkatárs:* PÉTERFFY BÉLÁNÉ.

*MTA műszaki ügyintéző:* DR. OROSZ FERENC.

*MTA gazdasági ügyintéző I.:* DR. PAPP GÁBOR.

*Tudományos munkatársak:* DR. PHIL. POPPER PÉTER, a pszichológiai tudományok kandidátusa, VARGA ZOLTÁN.

*Intézeti gazdasági vezető:* KELÉNYI ISTVÁN (1969. március 31-ig), TÓTH IMRE (1969. április 1-től).

*Intézetvezető ápolónő:* BAKOS ILONA (1969. augusztus 31-ig), SZEKERES MÁRIA (1969. szeptember 1-től).

*Élelmezésvezető:* NYIRJESSY MARIANN.

*MTA kutatási segédőrök:* 3 fő. *MTA labor asszisztensek:* 4 fő. *Labor asszisztensek:* 4 fő. *Műtősnők:* 3 fő. *Segédműtős:* 2 fő. *Tanszéki előadó:* 1 fő. *Tanszéki laboráns:* 2 fő. *Ügyviteli dolgozó:* 5 fő. *Titkárnő:* 1 fő. *Osztályvezető nővérek, nővérek:* 47 fő. *Segédápolónők:* 15 fő. *Szociális gondozónő:* 1 fő. *Diétásnővér:* 1 fő. *Szakácsnő:* 2 fő. *Műszaki dolgozó:* 10 fő. *Kisegítő személyzet:* 30 fő.

## II. SZ. GYERMEKKLINIKA

Alapítási év: 1946

IX., TŰZOLTÓ U. 7/9.

*Igazgató:* DR. KERPEL-FRONIUS ÖDÖN egyetemi tanár, a MTA levelező tagja, Kossuth-díjas, a „Magyar Népköztársaság Érdemrend” V. fokozata, a „Munka Érdemrend” arany fokozatának tulajdonosa.

*Docensek:* DR. LORÁNT IMRE, a „Magyar Népköztársaság Érdemrend” V. fokozatának kétszeres tulajdonosa, FONÓ LÁSZLÓNÉ DR. OBERSON RENÉE, az orvostudományok kandidátusa, DR. SCHULER DEZSŐ, az orvostudományok kandidátusa.

*Adjunktusok:* DR. SIEGLER JÁNOS, DR. MILTÉNYI MIKLÓS, DR. MIRISZLAI ERNŐ, DR. BÖRÖCZ LAJOS, DR. KONTOR ELEMÉR.

*Tanárségédek:* DR. BÜKY BÉLA, DEMCSÁK SÁNDORNÉ DR. KELEN ILONA, ERŐS JÁNOSNÉ DR. BODÁNSZKY HEDVIG, DR. FONYÓ ATTILÁNÉ DR. FEDÁK SAROLTA, DR. FERENCZY IVÁN, DR. GÁCS GÁBOR, DR. GOLDSCHMIDT BÉLA, DR. HADHÁZY PÁLNÉ DR. PÉTER JUDIT, DR. HAAS MÁRTON, HAVASI GÁBORNÉ DR. RÉDEI MÁRTA, DR. HERVEI SAROLTA, KÁDÁR VILMOSNÉ DR. KARDOS ÉVA, DR. KISS SÁNDOR, DR. KOMLÓS VILMOSNÉ DR. KISS ANNA, DR. KOÓS ROZÁLIA, DR. KRISTÓF MÁRIA, DR. KUN MIKLÓSNÉ DR. SZERJAGOVA OLGA, DR. MACHAY TAMÁS, DR. MAROSVÁRI ISTVÁN, DR. MÁTYUS JÓZSEF, DR. MECZNER LÁSZLÓNÉ DR. DÉKÁNY KLÁRA, DR. PILLIS IVÁN, DR. RADINSZKY JÓZSEFNÉ DR. ORTWEIN VALÉRIA, SAMU FERENCNÉ DR. BOGNÁR ILONA, DR. TASNÁDI FERENC, DR. TÁRAI JÁNOSNÉ DR. KARTAL JUDIT, TÓTH FERENCNÉ DR. SCHULEK NÓRA, DR. TÓTH GIZELLA, ALPÁR ZSUZSA gyógypedagógus.

*Egyetemi gyakornokok:* DR. LENDVAY LÁSZLÓNÉ DR. ROMÁN HAJNALKA, DR. CSAPÓ SÁNDOR, DR. DOBOS MATILD, DR. GECSEI ERZSÉBET, DR. KUN ERZSÉBET, DR. PAPP ERZSÉBET, DR. SZENTÁGOTHAÍ KLÁRA, DR. SZIGETI RÓBERT, DR. THODORY ZSOLT.

*Központi gyakornokok:* DR. BEREND KATALIN, DR. ERDÉLYI ANNA, DR. KALOCSAI TAMÁS, DR. RÉVÉSZ TAMÁS.

*Psychológus:* MAJOR ZSUZSA.

*MTA tudományos munkatárs:* DR. VISY MÁRIA.

*MTA ösztöndíjas:* DR. FEKETE GYÖRGY.

*Intézeti gazdasági vezető:* LÁSZLÓ ISTVÁN.

*Intézeti vezető ápolónő:* DR. KATONA FERENCNÉ SÁFRÁNY IRÉN.

*Osztályvezető gyermekápolónők, gyermekápolónők:* 86 fő. *Labor- és egyéb asszisztensek:* 17 fő. *Ügyviteli dolgozók:* 7 fő. *Kisegítő személyzet:* 54 fő.

# I. SZ. NŐIKLINIKA

Alapítási év: 1898

VIII., BAROSS U. 27.

*Igazgató:* DR. HORN BÉLA egyetemi tanár, az orvostudományok kandidátusa, a „Szocialista Munkáért Érdemérem” tulajdonosa.

*Docensek:* DR. CSÖMÖR SÁNDOR, a „Munka Érdemrend” ezüst fokozatának tulajdonosa; DR. ORBÁN GYÖRGY, az orvostudományok kandidátusa.

*Adjunktusok:* DR. GIMES REZSŐ, az orvostudományok kandidátusa; DR. PRIMÁSZ PÉTER, DR. SZINNYAI MIKLÓS, DR. TREIT SÁNDOR.

*Tanárségek:* DR. CSORDÁS TERÉZ, DR. DÖMÖTÖRI JENŐ, DR. ÉBNER LÁSZLÓ, DR. GERGELY IMRE (1969. június 2-ig), DR. HEGYI JÓZSEF, DR. HERBERTH JÁNOS, DR. HIDVÉGI JÁNOS, DR. HUNKA REZSŐ, DR. KISZEL JÁNOS, DR. KÓNYA ZOLTÁN, DR. KOVÁCS ISTVÁN, DR. KÖVÉR JÓZSEF (1969. december 31-ig), DR. NÉMETH JÁNOS, DR. NÉMETH FERENC, DR. PAÁL MARGIT, DR. POLGÁR MÁRIA, DR. SOLYMOS ÁRPÁD, DR. SZEKER JÁNOS, DR. SZLEPKA GÉZA (1969. szeptember 23-ig), DR. TÓTH KÁROLY, DR. VARGA JÓZSEF, DR. VILICS GÉZA, DR. ZÁMBÓ ZOLTÁN, DR. KONRÁD SÁNDOR.

*Gyakornokok:* DR. LÁSZLÓ FERENC, DR. PATKÓS PÉTER, DR. PAULIN FERENC.

*Tudományos főmunkatárs:* DR. KAMOCZSAY DEZSŐ (+1969. augusztus 5.).

*Tudományos munkatárs:* DR. TÓTH FERENC.

*Psychológus:* KOHLER GYULÁNÉ.

*Intézeti gazdasági vezető:* ORSZÁGH ELEK.

*Intézetvezető szülész-nő:* DARVAS PÁLNÉ.

*Osztályvezető szülész-nők:* 6 fő. *Osztályvezető csecsemőgondozónő:* 1 fő. *Szülész-nők és csecsemőgondozónők:* 42 fő. *Főműtős asszisztens:* 1 fő. *Műtős asszisztensek:* 4 fő. *Labor- és egyéb asszisztensek:* 10 fő. *Ügyviteli dolgozók:* 7 fő. *Kisegítő személyzet:* 46 fő.

## Az I. sz. Nőiklinikán működő Országos Meddőségvizsgáló és Tanácsadó Osztály

*Osztályvezető:* DR. ORBÁN GYÖRGY egyetemi docens, az orvostudományok kandidátusa.

*Osztályvezető-helyettes:* DR. MARGITTAY BECHT DÉNES főorvos.

*Beosztottak:* DR. MÉSZÁROS JÁNOS igazgató-főorvos, DR. CZEISING EMIL főorvos, DR. CSERVENY ANTAL főorvos, DR. CZEIZEL ENDRE főorvos, DR. GIMES REZSŐ egyetemi adjunktus, az orvostudományok kandidátusa; DR. NÉMETH FERENC egyetemi tanársegéd, ORSZÁGH ELEK gazdasági vezető, DARVAS PÁLNÉ intézetvezető főnővér.

## II. SZ. NŐIKLINIKA

Alapítási év: 1880

VIII., ÜLLŐI ÚT 78/a.

*Igazgató:* DR. ZOLTÁN IMRE egyetemi tanár, a Semmelweis Orvostudományi Egyetem rektora, az orvostudományok doktora, a „Munka Érdemrend” arany fokozata kitüntetés tulajdonosa.

*Docensek:* DR. CSILLAG MIKLÓS, az orvostudományok kandidátusa, DR. HARKÁNYI ISTVÁN, DR. SZEMESI IMRE, az orvostudományok kandidátusa.

*Adjunktusok:* DR. ERNESZT JUDIT, DR. JÁNOSSY TIBOR (1968. december 31-ig), DR. KOVÁCS ANDRÁS, az orvostudományok kandidátusa (1968. szeptember 1-től), DR. RÁKOS LÁSZLÓ (+1969. június 26.), DR. RIGÓ JÁNOS.

*Tanársegédek:* DR. AVAR ZOLTÁN, DR. BODNÁR JÁNOS (1968. február 15-ig), DR. CSÉPLI JÓZSEF, DR. DALOS GYÖRGY, DR. FAJTHA FERENC (1968. február 15-ig), DR. GYŐRIK GÁBOR, DR. HEGYI RÓBERT, DR. HÓGYE KLÁRA, DR. KIRÁLY FERENC, DR. LENGYEL SÁNDOR (1968. október 31-ig), DR. MATÁNYI SÁNDOR, DR. MOKSONY ISTVÁN, DR. PUSKÁS ERNŐ, DR. RUPNIK PÁL (1968. május 1-től), DR. SÁRKÖZI GÁBOR (1969. október 31-ig), DR. SIKLÓSI GYÖRGY, DR. SZABÓ GÁBOR (1969. január 1-től), DR. SZARVAS ZOLTÁN, DR. SZELE RÓBERT (1968. október 31-ig), DR. SZÉKELY LAJOS, DR. TURÓCZI FERENC (1969. március 31-ig), DR. TÓTH MIKLÓS, DR. VARGA KATALIN, DR. WALKOWSKY BÉLA (1968. május 1-től), DR. ZUBEK LÁSZLÓ, DR. ZSOLNAI BÉLA, az orvostudományok kandidátusa.

*Központi gyakornokok:* DR. BERNARD ARTÚR (1969. szeptember 15-től), DR. HINTALAN ALBERT (1969. szeptember 15-től).

*Egyetemi gyakornok:* DR. CSÖMÖR SÁNDOR (1969. szeptember 15-től).

*Tudományos munkatársak:* DR. FEHÉR TIBORNÉ vegyész, SZANYI LÁSZLÓ, VÁLENTI ILONA vegyész, DR. VÁRDI PÁL.

*Intézeti gazdasági vezető:* SZEGEDI JÁNOS.

*Intézetvezető ápolónő:* GULYÁS ANDRÁSÉ.

*Könyvtáros:* KOVÁCS LAJOSÉ.

*Osztályvezető szülész-nők és osztályos szülész-nők:* 42 fő. *Csecsemőgondozónők:* 7 fő. *Műtős és laboratóriumi asszisztensek:* 15 fő. *Diétásnővér:* 2 fő. *Ügyviteli dolgozó:* 6 fő. *Kisegítő személyzet:* 41 fő.





CRYOTECHNIKAI KÍSÉRLETEK





1968-69. TANÉVBEN ÜZEMBE ÁLLÍTOTT KLINIKAI NEUROPHYSIOLÓGIA EGYSÉG:  
ELECTROENCEPHALOGRAPHIÁS KÉSZÜLÉK ANALIZÁTORRAL, INTEGRÁTORRAL ÉS KORRELÁTORRAL



## I. SZ. SZEMÉSZETI KLINIKA

Alapítási év, mint Állami Szemkórház: 1907  
Állami Szemkórház és I. sz. Szemklinika: 1946,  
mint I. sz. Szemklinika: 1951

VIII., ILLÉS U. 15.

*Igazgató:* DR. RADNÓT MAGDA egyetemi tanár, oktatási rektorhelyettes, a Magyar Tudományos Akadémia levelező tagja, Állami-díjas, a „Népköztársasági Érdemrend” V. fokozatának, a „Munka Érdemrend” arany fokozatának kétszeres tulajdonosa.

*Docensek:* DR. BENDENRITTER FERENC, DR. VALU LÁSZLÓ, az orvostudományok kandidátusa (1968. szeptember 16-tól).

*Adjunktusok:* DR. BÖLCS SÁNDOR (1969. augusztus 1-től), DR. VARGA MARGIT (1968. január 1-től), DR. SZABÓ ZOLTÁN.

*Tanársegédek:* DR. ANNAU ELLA ÁLLÓ FERENCNÉ, DR. ANTONI FERENC, DR. ARATÓ MÁRIA DR. NYÁRI TIBORNÉ, DR. BAJNOK GYÖRGYI (1968. március 1-ig), DR. DOBY LENKE, DR. FEHÉR JÁNOS (1968. augusztus 15-től), DR. GULYÁS IBOLYA DR. NÉMETH JÁNOSNÉ, DR. HEGEDÜS JOLÁN DR. KATONA MIHÁLYNÉ (1968. április 1-ig), DR. HÖNIG MÁRIA DR. GARAI TAMÁSNÉ (1968. június 1-ig), DR. JOBBÁGYI PÉTER, DR. KORONDI ISTVÁN, LANTOS TIBORNÉ biológus (1968. szeptember 30-ig), DR. MUCSI GABRIELLA SZABÓ LÁSZLÓNÉ, DR. PINTÉR ÉVA DR. RUPNIK JÁNOSNÉ, DR. PODHORÁNYI GYÖRGY (1969. január 1-től), SOLYMOSSY MAGDA biokémikus (1969. április 1-től), DR. SZABÓ GYÖRGY, DR. SZEKERES MÁRTA DR. VÁRKONYI JÁNOSNÉ, DR. TAKÁTS ATTILA, DR. TÓTH FERENC, DR. TRUX ERZSÉBET BALOGH ANTALNÉ, DR. VALKÓ ÉVA DR. HASZNOS TIVADARNÉ, VERES JUDITH biokémikus (1969. június 1-től).

*Klinikai orvos:* DR. ALFÖLDY ÁRPÁD, DR. BALATON CSILLA DR. KOZMA DEZSŐNÉ, DR. DÓZSA GYÖRGY.

*Egyetemi gyakornok:* DR. GÁBRIEL ISTVÁN (1968. október 15-től), DR. VARGA BÉLA (1968. október 14-től).

*Tudományos munkatárs:* DR. FOLLMANN PIROSKA, HESZBERGER ISTVÁN, FALUDI ÁRPÁD (1968. október 1-től).

*Intézeti gazdasági vezető:* KŐHIDY FERENCNÉ.

*Intézetvezető ápolónő:* GÁTI LÁSZLÓNÉ.

*Osztályvezető ápolónők és ápolók:* 27 fő. *Ügyviteli dolgozók:* 7 fő. *Labor- és egyéb asszisztensek:* 6 fő. *Műtösnők:* 2 fő. *Élelmezésvezető:* 1 fő. *Diétásnővérek:* 2 fő. *Kisegítő személyzet:* 3 fő.

## II. SZ. SZEMÉSZETI KLINIKA

Alapítási év: 1904

VIII., MÁRIA U. 39.

*Igazgató:* DR. NÓNAY TIBOR egyetemi tanár, az orvostudományok kandidátusa.

*Docensek:* DR. GYÖRFFY ISTVÁN, DR. NAGY FERENC.

*Adjunktusok:* DR. KORCHMÁROS IMRE, DR. STERNBERG ALICE DR. RAÁB KORNÉLNÉ (1968. szeptember 30-ig), DR. VÁRY ISTVÁN (1969. február 1-től).

*Tanársegédek:* DR. BALI BRIGITTA DR. VERES BÉLÁNÉ, DR. BENCsik RÓZSA DR. PAPP ÁGOSTONNÉ, DR. BERTÉNYI ANNA BOKOR JÁNOSNÉ, DR. BETKÓ JÁNOS, DR. BOHÁR ANNA, DR. BÖGI JÚLIA MÁLNAY LEVENTÉNÉ, DR. CSAPODY ISTVÁN, DR. HUDOMEL JÓZSEF, DR. IMRE GYÖRGY az orvostudományok kandidátusa, DR. KELEMEN VERA DR. BÁRSONY ISTVÁNNÉ, DR. MOLNÁR KÁLMÁN, DR. NÁDRAY ÁGNES DR. MOLNÁR KÁLMÁNNÉ, DR. OPAUSZKI ANNA DR. ÖRI AMBRUSNÉ, DR. PÁL MAGDA DR. MOLNÁR LAJOSNÉ, DR. PÁLFALVI MÁRIA SZALONTAI IMRÉNÉ, DR. RÉTHY ISTVÁN, DR. SÁRMÁNY JUDIT DR. BOTOND ANTALNÉ, DR. SALACZ GYÖRGY, DR. TÓTH MARGIT DOMONKOS LÁSZLÓNÉ, DR. VÁRY ISTVÁN (1969. január 31-ig), DR. VÉLI MARGIT NÉMETH AMADÉNÉ.

*Egyetemi gyakornokok:* DR. FARKAS ÁGNES DR. LEHOTKAI LAJOSNÉ, DR. SZALAY EDIT DR. JAKAB IMRÉNÉ.

*Tudományos főmunkatárs:* DR. VÖRÖSMARTH DÁNIEL, az orvostudományok kandidátusa.

*Intézeti gazdasági vezető:* GEDŐ RÓBERT EMIL.

*Intézetvezető ápolónő:* KÓKAI ERNŐNÉ.

*Könyvtáros:* DR. IMRE GYÖRGYNÉ.

*Osztályvezető ápolónő; és ápolónők:* 24 fő. *Ügyviteli dolgozók:* 4 fő. *Labor- és egyéb asszisztensek:* 5 fő. *Kisegítő személyzet:* 34 fő.

## I. SZ. NEUROLÓGIAI ÉS PSYCHIATRIAI KLINIKA

Alapítási év: 1957

VIII., BALASSA U. 6. ÉS II., NYÉKI ÚT 4.

*Igazgató:* DR. HORÁNYI BÉLA egyetemi tanár, az orvostudományok doktora.

*Docensek:* DR. BEKÉNY GYÖRGY, az orvostudományok kandidátusa, DR. BOZSIK GYÖRGY az orvostudományok kandidátusa (+1969. július 7.).

*Adjunktusok:* DR. ANNAU MAGDA, DR. KOVÁCS ERZSÉBET MOUSSONG LÁSZLÓNÉ, az orvostudományok kandidátusa, DR. OLÁH IMRE, DR. PÉTER ÁGNES DR. BEKÉNY GYÖRGYNÉ (1969. októbertől).

*Tanársegédek:* DR. AMBRÓZY GYÖRGY, DR. BENKE BÁLINT, DR. ÉDER MÁRIA DOMAGALSKI HENRYKNÉ, DR. HASZNOS TIVADAR, DR. KORONA ÁRPÁD, DR. LIPCSEY ATTILA, DR. MOLNÁR SÁNDOR, DR. PAPP MÁTYÁS, DR. RÁPOLTY ZSUZSA HEGEDÜS ISTVÁNNÉ, DR. STIPULA MAGDA DR. BÖJTÖS ZOLTÁNNÉ, DR. SZABADI ELEMÉR (1969 szeptemberig), DR. SZENDRŐI MÁRIA, DR. SZIRTES GÁBOR.

*Tudományos munkatársak:* DR. ANTAL JÁNOS, ZSEMLYE KLÁRA ÓRY KÁROLYNÉ, FEKETE ISTVÁNNÉ POHL JUDIT.

*Klinikai orvosok:* DR. ABONYI ESZTER, DR. FARKAS JUDIT, DR. FAZEKAS ANDRÁS.

*Egyetemi gyakornok:* DR. DÖME LÁSZLÓ (1969 szeptembertől).

*Pszichológus:* SZOMBATHELYI ÉVA ZSOM ANDRÁSNÉ (1968. szeptember 1-től).

*Gazdasági vezető:* BOGNÁR JÓZSEF.

*Intézetvezető ápolónő:* CSELENKÓ JÚLIA (1969. március 15-ig), JUHÁSZ VINCÉNÉ KOLMAN ÁGOTA (1969. március 16-tól).

*Ügyviteli (adminisztratív) dolgozók:* 4 fő. *Laboratóriumi asszisztensek:* 9 fő. *Ápolónők:* 43 fő. *Kisegítő személyzet:* 31 fő.

## II. SZ. NEUROLÓGIAI ÉS PSYCHIATRIAI KLINIKA

Alapítási év: tanszék 1882, klinika 1908

VIII., BALASSA U. 6.

*Igazgató:* DR. JUHÁSZ PÁL egyetemi tanár, az orvostudományok kandidátusa, a „Kiváló Munkáért”, a „Magyar Népköztársasági Érdemrend” V. fokozata, a „Kiváló Szolgálatért Érdemérem” és a „Munka Érdemrend” arany fokozata tulajdonosa.

*Docensek:* DR. FORNÁDI FERENC, DR. LÁNG SÁNDOR, az orvostudományok kandidátusa, DR. NAGY TIBOR, az orvostudományok kandidátusa.

*Tudományos osztályvezető:* DR. VARGA ERVIN, az orvostudományok kandidátusa (1968. augusztus 3-ig).

*Adjunktusok:* DR. FRATER RÓZSA DR. FOLYOVICH GYÖRGYNÉ, DR. GOSZTONYI GYÖRGY (1968. október 1-től), DR. HALÁSZ PÉTER (1968. szeptember 1-től), DR. HUSZÁR ILONA FEHÉR TIBORNÉ, DR. ÓVÁRY IMRE (1969. szeptember 1-től), DR. POHL ÖDÖN, DR. SZEGEDY LÁSZLÓ.

*Tanársegédek:* DR. BARTOS VALÉRIA TOLNAI KÁROLYNÉ (1968. szeptember 30-ig), DR. IVÁN LÁSZLÓ, DR. KÖMÜVES GÉZA, DR. KÖRNYEI EDIT, DR. LINCZÉNYI ADORJÁN (1969. szeptember 30-ig), DR. MOLNÁR SÁNDOR, DR. PÁTKAI ISTVÁN, DR. PETHŐ BERTALAN, DR. PISZTORA FERENC, DR. SZILÁGYI ANDRÁS, DR. TAKÁCS LÁSZLÓ, DR. VARGA LAJOS.

*Tudományos munkatársak:* DR. HAITS GÉZA, DR. MOLNÁR GYULA (1969. november 1-től), DR. TRINGER LÁSZLÓ.

*Klinikai orvosok:* DR. BALOGH ATTILA, DR. KOKOVAI EMÓKE DR. FORNÁDI FERENCNÉ, DR. MAROSFI SÁNDOR, DR. MATUZSINKA FERENC, DR. VEÉR ANDRÁS.

*Gyakornok:* DR. KARCZAG ISTVÁN (1969. október 1-től).  
*Intézeti gazdasági vezető:* SIPOS ISTVÁN.  
*Intézetvezető ápoló:* SZAKÁCS BÉLA (1968. november 30-ig), VONCZE LÁSZLÓNÉ (1969. július 1-től).  
*Titkárnő:* BAKÓ IRÉN.  
*Osztályvezető ápolók, ápolónők:* BEREZC JÓZSEFNÉ, BÓTA FERENC, DUKAI IMRE, MICZKOVITS KÁROLYNÉ, NAGYMENGYI ISTVÁNNÉ.  
*Élelmezésvezető:* KRÁL LÁSZLÓNÉ.  
*Diétásnővér:* HORVÁTH ÁGNES.  
*Gyógytornász:* DR. ORMAY SÁNDORNÉ.  
*Beosztott ápolók, ápolónők:* 44 fő. *Laboratóriumi és egyéb asszisztensek:* 6 fő. *Ügyviteli dolgozók:* 5 fő. *Kisegítő személyzet:* 31 fő.

## BŐR- ÉS NEMIKÓRTANI KLINIKA

Alapítási év: 1903

VIII., MÁRIA U. 41.

*Igazgató:* DR. KIRÁLY KÁLMÁN egyetemi tanár, az orvostudományok kandidátusa, a „Magyar Népköztársasági Érdemérem” bronz fokozatának tulajdonosa.

*Adjunktusok:* DR. VÉRTES BÓDOG, az orvostudományok kandidátusa, DR. MASSZI JÓZSEF.

*Tudományos főmunkatárs:* DR. FÜLÖP ÉVA DR. TÓTH BÉLÁNÉ (1969 július – adjunktus).

*Tudományos munkatárs:* DR. DÉSÁKNAI MÁRTON.

*Tanárségedek:* DR. BOTTYÁN ETELKA IVÁN JÓZSEFNÉ, DR. HORVÁTH ATTILA, DR. HORVÁTH ENDRE, DR. KÜRTHY CSABA, DR. LÁZÁR SZILVIA DR. CSELLÁR MIHÁLYNÉ (1969. november 25-ig), DR. MÁRTON KÁLMÁN, DR. RÉPAY IZABELLA DR. SARKADI GÁBORNÉ, DR. TÖRÖK ÉVA DR. RUTTKAY PÁLNÉ, DR. TÖRÖK IBOLYA DR. BÁLINT SÁNDORNÉ (1969. szeptember 1-ig), DR. VECSEY ÉVA DR. SZLÁVY LÁSZLÓNÉ.

*Gyakornokok:* DR. ABLONCZY ÉVA, DR. BIRÓ JUDIT KATONA GYÖRGYNÉ, DR. BOD KATALIN, DR. DARÓCZY JUDIT DR. JELLINEK HARRYNÉ, DR. FURKÓ IMRE, DR. FÜLÖP JÁNOS, DR. KRÁMER MÁRTA, DR. KULCSÁR GYÖRGY.

*Intézeti gazdasági vezető:* LAKY KÁLMÁN.

*Főelőadó:* DÉN ERZSÉBET (1969. december 31-ig), DR. KISS DÉNESNÉ.

*Előadó:* DR. HARDICSAY GÁBORNÉ.

*Élelmezésvezető:* VARGA MAGDA (1968. szeptember 26-ig), SZÁNTÓ GYÖRGYNÉ.

*Tanszéki önálló laboráns:* KREIZINGER BÉLA, SZAKÁCS GYULA.

*Asszisztens, magasabb képzettséggel:* GYÖRE JÁNOSNÉ (1969. augusztus 1-ig), MAROSI ANDRÁSNÉ.

*Laboratóriumi asszisztens:* 1 fő. *Tanszéki laboráns:* 3 fő.



*Intézetvezető ápolónő:* RÁCZ LÁSZLÓNÉ.

*Osztályvezető ápolónők, ápolónők:* 17 fő. *Kisegítő személyzet:* 15 fő.

## FÜL-, ORR-, GÉGEKLINIKA

Alapítási év: Fülklinika 1908,  
Gégeklinika 1910, Egyesítés éve: 1933

VIII., SZIGONY U. 36.

*Igazgató:* DR. RÉVÉSZ GYÖRGY egyetemi tanár, az orvostudományok kandidátusa, a „Haza Szolgálatáért” arany fokozat kétszeres, a „Szolgálati Érdemérem” kétszeres tulajdonosa.

*Adjunktusok:* DR. ALLERÁM REZSŐ, DR. VATHY ISTVÁN.

*Tanársegédek:* DR. FORGÁCS PÁL (1969. október 1-ig), DR. KOVÁCS FERENC, DR. LÁSZLÓ IMRE, DR. LESZLER ZSÓFIA, DR. MIHÓK GYÖRGY, DR. ORAWETZ OTTÓ, DR. POTONDI ANDRÁS (1969. április 1-től), DR. RIBÁRI OTTÓ, az orvostudományok kandidátusa; DR. RÓZSA IMRE, DR. SARKADY LÁSZLÓ, DR. SÁFRÁN ANTAL, DR. Z. SZABÓ LÁSZLÓ (1969. szeptember 1-től aspiránsként), DR. ZELEN BÉLA, DR. UTRY ETELKA (1969. szeptember 1-től), DR. VISNYOVSKY VERA.

*Gyakornokok:* DR. KOLLÁR DEZSŐ, DR. STANZEL GYULA, DR. SZABÓ IVÁN.

*Intézeti gazdasági vezető:* PÓSFAY LEHEL.

*Intézetvezető ápolónő:* 1 fő. *Osztályvezető ápolónők, ápolónők:* 16 fő. *Műtősök és műtős segéd személyzet:* 6 fő. *Asszisztensek:* 7 fő. *Ügyviteli dolgozók:* 4 fő.

*Tanszéki mérnök:* LANTOS LÁSZLÓ.

*Gyógypedagógus:* DR. SPEER JÓZSEFNÉ.

*Kisegítő személyzet:* 19 fő.

## TÜDŐGYÓGYÁSZATI KLINIKA

Alapítási év: tanszék 1942, klinika 1953

XII., DIÓSÁROK U. 1.

*Igazgató:* DR. MISKOVITS GUSZTÁV egyetemi tanár, az orvostudományok kandidátusa, az Ált. Orvostud. Kar dékánja.

*Docensek:* DR. KELEMEN SÁNDOR, az orvostudományok kandidátusa, DR. MIHÓCZY LÁSZLÓ, az orvostudományok kandidátusa.

*Adjunktusok:* DR. GIMPL FERENC, DR. LÁNYI MIKLÓS, az orvostudományok kandidátusa.

*Tanárségedek:* KERÉKGYÁRTÓ OTTÓNÉ DR. APPEL JUDIT, DR. KONCZ MIKLÓSNÉ DR. CSÉRI TERÉZIA (1968. október 1-től), DR. ORBÁN ERNŐNÉ HÁMORI ÉVA, DR. HORDÓS ALAJOS, DR. KARDOS KÁLMÁN (1968. április 1-től), DR. MAJOR TAMÁS, DR. MESTER ENDRE, DR. PÁPAY JÓZSEFNÉ DR. MOLNÁR KORNÉLIA, DR. FRANK JÓZSEFNÉ DR. STREIBEL VILMA (1968. február 28-ig), DR. SZABÓ LÁSZLÓ, DR. SZÜLE PÉTER, DR. TARJÁN ENIKŐ, GALLYAS GÁBORNÉ, DR. VÁNDOR JUDIT, DR. VASTAGH ENDRE, DR. VOITH LÁSZLÓ jr., SZALAY TIBORNÉ DR. ZOLNAY EMILIA.

*Központi gyakornokok:* DR. DANKAI MARIAN (1969. október 1-től), DR. WOLLÁK ANDRÁS (1968. október 1-től).

*Intézeti gazdasági vezető:* HORVÁTH JÁNOS.

*Intézetvezető ápolónő:* PAP GYULÁNÉ.

*Osztályvezető ápolónők, ápolónők:* 52 fő. *Labor- és egyéb asszisztensek:* 8 fő. *Diétásnővér:* 1 fő. *Ügyviteli dolgozók:* 6 fő. *Kisegítő személyzet:* 31 fő.

## RADIOLÓGIAI KLINIKA

Alapítási év:

Egyetemi Orvostudományi

Központi Laboratórium 1907,

Tanszék: 1915, Röntgenklinika: 1947,

Radiológiai Klinika: 1967

VIII., ÜLLŐI ÚT 78.

*Igazgató:* DR. ZSEBŐK ZOLTÁN egyetemi tanár, az orvostudományok doktora, Kossuth-díjas, a „Népköztársasági Érdemrend” arany fokozata, a „Munka Érdemrend” tulajdonosa.

*Adjunktusok:* DR. TÖRÖK ISTVÁN, DR. SZY SÁNDOR, DR. IRTÓ ISTVÁN, DR. PÁLVÖLGYI RICHARD.

*Tanárségedek:* DR. HERNÁDY TIBOR, DR. KENÉZ JÓZSEF, DR. SUGÁR ÉVA, DR. VADON GÁBOR, DR. BAUMGARTNER EDIT, DR. LENGYEL PÁL, DR. SZAKOLCZAI ISTVÁN, DR. MÓZSA SZABOLCS, DR. MÁRTONFFY KATALIN, DR. FODOR ISTVÁN, DR. KÉRI ZOLTÁN, DR. KIRÁLY MIKLÓS, DR. TORDY BÉLA, DR. LEHOCZKY GYŐZŐ, DR. SZOLLÁR JUDIT, DR. BALOGH ENDRE, DR. KALMÁR JÁNOS.

*Központi gyakornok:* DR. SOLTÉSZ LAJOS.

*Tudományos munkatársak:* BOROS LÁSZLÓ, DR. GOTTWALD GIZELLA, SZY DÉNES.

*Tudományos munkatársak (MTA tanszéki kutatócsoport):* BÁTORI EDIT, DÉGI ANNA, DR. NAGY ÉVA, DR. KOVÁCS LÁSZLÓ, DR. TORDY BÉLÁNÉ, VÖDRÖS DÁNIEL.

*Önálló irányító mérnök (MTA):* 1 fő. *Ügyviteli adminisztrátor (MTA):* 1 fő. *Kutatási segédek (MTA):* 9 fő.

*Tanszéki főmunkatárs:* ÓSS ZOLTÁNNÉ.

*Tanszéki főmunkaerő:* DR. HEDRI ENDRÉNÉ.

*Tanszéki munkaerő:* GEDEI KÁLMÁN.

*Tanszéki önálló laboráns:* 1 fő.

*Vezető ápolónővér:* SZÜLLŐ ANNA.

*Ápolónővér:* 6 fő.

*Vezető asszisztensnő:* DÉKÁNY BÉLÁNÉ.

*Asszisztensek:* 17 fő.

*Intézeti gazdasági vezető:* WIHARDT GYÖRGY.

*Titkárnő:* 1 fő. *Kisegítő személyzet:* 16 fő. *Tanszéki szakmunkás:* 1 fő.

## ORTHOPAEDIAI KLINIKA

Alapítási év: 1951

XI., KAROLINA ÚT 27.

*Igazgató:* DR. GLAUBER ANDOR egyetemi tanár, az orvostudományok kandidátusa, a „Magyar Népköztársasági Érdemérem” ezüst fokozata és a „Szocialista Munkáért Érdemérem” tulajdonosa.

*Docens:* DR. KONCZ IMRE, a „Munka Érdemrend” és a „Koreai Állami Zászlórend” tulajdonosa.

*Adjunktusok:* DR. BENDER GYÖRGY, a „Munka Érdemérem”, a „Szocialista Munkáért Érdemérem”, a „Közbiztonságért Érdemérem” ezüst fokozata, a „Szolgálati Érdemérem”, valamint a „Haza Szolgálatáért Érdemérem” arany fokozatának tulajdonosa, DR. SZILÁGYI PÁL és DR. MASSÁNYI LAJOS.

*Tanárségedek:* ACZÉL GYÖRGYNÉ CSATÓ ZSUZSA DR., DR. ASZÓDI KÁROLY, DR. BAKAY ENDRE, DR. BÁRSONY ISTVÁN, DR. BOLNER GÉZA, DR. BEREK LÁSZLÓ, DR. CSER IMRE, DR. CSORBA ERNŐ, DR. FARKAS TAMÁS, DR. GURIN JÓZSEF, DR. GYÖRKE JÁNOS, DR. KÉRY LAJOS, DR. KOVÁCS GYÖRGYNÉ WOLF ZSÓFIA DR., DR. KULLMANN LAJOS, DR. LÉNÁRT GYÖRGY, DR. PERLAKY GYÖRGY, DR. PINTÉR JÓZSEF, DR. RUPNIK JÁNOS, DR. SILLÁR PÁL, DR. SZEPESI KÁLMÁN, DR. TALLIÁN ATTILA, DR. VIZKELETY TIBOR, ZÁCS IMRÉNÉ SZIJJ ÉVA DR., DR. ZSER-NOVICZKY JÁNOS.

*Gyakornok:* DR. MÁDY FERENC.

*Intézeti gazdasági vezető:* CSENDES ALBERT, a „Munkás-Paraszt Hatalomért Emlékérem” tulajdonosa.

*Intézetvezető ápolónő:* MÉSZÁROS ERNŐNÉ, az „Egészségügy Kiváló Dolgozója”.

*Osztályvezető ápolónők, ápolónők:* 41. *Ügyviteli dolgozók:* 7. *Labor- és egyéb asszisztensek:* 14. *Gyógytornászok:* 7. *Diétásnővérek:* 2. *Műtőségedek:* 8. *Kisegítő személyzet:* 62.

# UROLÓGIAI KLINIKA

Alapítási év: 1920

VIII., ÜLLŐI ÚT 78/b.

*Igazgató:* DR. BABICS ANTAL egyetemi tanár, akadémikus, Kossuth-díjas, a „Magyar Népköztársasági Érdemrend” V. fokozatának, a „Szovjet–Magyar Barátság” aranykoszorús jelvényének, a „Munka Érdemrend” kétszeres tulajdonosa.

*Docensek:* DR. SZENDRŐI ZOLTÁN, az orvostudományok doktora; DR. MOLNÁR JENŐ, az orvostudományok kandidátusa; DR. RÉNYI-VAMOS FERENC, az orvostudományok doktora.

*Adjunktusok:* DR. CSATA SÁNDOR, DR. HAJÓS ENDRE, az orvostudományok kandidátusa; DR. MAGASI PÉTER, az orvostudományok kandidátusa; DR. ZÁDOR LÁSZLÓ, az orvostudományok kandidátusa (1969-ben távozott).

*Tanársegédek:* DR. BARANYAI ELEMÉR, önálló aspiráns (1969-ben távozott), DR. CSONTAI ÁGOSTON, DR. FRANG DEZSŐ, DR. FÜRST FERENC, DR. HORVÁTH LÁSZLÓ (1968-ban távozott), DR. ROSDY ERNŐ, DR. TÓTH JÓZSEF, DR. TÓTH MIHÁLY, DR. CELLÁR MIHÁLY, DR. HAMVASI GYÖRGY, DR. KOTTÁSZ SÁNDOR, DR. RÓZSA LÁSZLÓ, DR. RUSZINKÓ BARNABÁS, DR. SZABÓ VILMOS.

*Klinikai orvosok:* DR. MELUZSIN JÁNOS, DR. SZENDI LAJOS, DR. KORÁNYI ENDRE.

*Tudományos munkatárs:* BERÉNYI MIHÁLY.

*MTA tudományos főmunkatárs:* DR. BIRÓ JÁNOS, az orvostudományok kandidátusa (1969-ben meghalt), DR. MENYHÁRT JÁNOS (1969 szeptembertől).

*MTA tudományos munkatárs:* DR. GALLYAS FERENC.

*MTA-gyakornok:* DR. JÁRAY JENŐ.

*MTA-ügyintéző I.:* DR. MOLNÁR JENŐNÉ.

*MTA ügyviteli dolgozó:* 1 fő. *MTA kutatási segédek:* 10 fő.

*Intézetvezető ápolónő:* KÁLDI GYULÁNÉ.

*Intézeti gazdasági vezető:* NÉMETH ANTALNÉ.

*Osztályvezető ápolónők, ápolónők:* 41 fő. *Ügyviteli dolgozók:* 5 fő. *Asszisztensek:* 15 fő. *Kisegítő személyzet:* 30 fő.

AZ ÁLTALÁNOS ORVOSTUDOMÁNYI KAR TANTERVE ÉS VIZSGARENDJE

(1968. I. 1-től 1969. XII. 31-ig)

I. ÉVFOLYAM

Tantárgyak	I. félév			II. félév		
	Heti óraszám		Vizsgaforma	Heti óraszám		Vizsgaforma
	elm.	gyak.		elm.	gyak.	
Orvosi fizika*	3	3	Szigorlat	—	—	—
Orvosi kémia	4	4	Beszámoló	4	4	Szigorlat
Orvosi biológia	3	2	—	2	2	Szigorlat
Anatómia, szövet- és fejlődéstan	3	7	Beszámoló	3	7	Beszámoló
Politikai gazdaságtan	2	—	Beszámoló	3	—	Szigorlat
Orosz nyelv	—	2	—	—	2	—
Testnevelés	—	1	—	—	1	—
	15	19		12	16	
	34			28		

\* Biofizika 1969 szeptembertől 2/3 beszámoló, 2/2 szigorlat.

Latin nyelv – mindkét félévben – heti 1 órában azok részére, akik a középiskolában latin nyelvet nem tanultak.

4 hét nyári kórházi gyakorlat ápolástanból.

II. ÉVFOLYAM

Tantárgyak	I. félév			II. félév		
	Heti óraszám		Vizsgaforma	Heti óraszám		Vizsgaforma
	elm.	gyak.		elm.	gyak.	
Anatómia, szövet- és fejlődéstan	3	6	Beszámoló	1	2	Szigorlat
Élettan	4	4	Beszámoló	6	4	Szigorlat
Biokémia	2	2	—	4	2	Szigorlat
Filozófia	2	—	Beszámoló	3	—	Beszámoló
Orosz nyelv	—	2	—	—	2	Szigorlat
Testnevelés	—	1	—	—	1	—
	11	15		14	11	
	26			25		

III. ÉVFOLYAM

Tantárgyak	I. félév			II. félév		
	Heti óraszám		Vizsgaforma	Heti óraszám		Vizsgaforma
	elm.	gyak.		elm.	gyak.	
Kórélettan	3	2	Beszámoló	3	2	Szigorlat
Kórbonctan	4	4	Beszámoló	5	4	Szigorlat
Mikrobiológia és parazitológia	3	2	—	2	2	Szigorlat
Belgyógyászati propedeutika	3	3	Beszámoló	3	3	Beszámoló
Sebészet	3	2	—	3	2	—
Filozófia	3	—	Szigorlat	—	—	—
Etika (ált. és orvosi)	—	—	—	2	—	Beszámoló
	19	13		18	13	
	32			31		

4 hét nyári kórházi gyakorlat a belgyógyászatból.

IV. ÉVFOLYAM

Tantárgyak	I. félév			II. félév		
	Heti óraszám		Vizsgaforma	Heti óraszám		Vizsgaforma
	elm.	gyak.		elm.	gyak.	
Belgyógyászat	5	3	—	5	3	Beszámoló
Gyógyszertan és méregtan	4	2	Beszámoló	3	2	Szigorlat
Sebészet és műtéttani gyakorlatok	4	3	—	4	4	—
Orthopaedia	1	2	Szigorlat	—	—	—
Szülészet és nőgyógyászat	4	1	—	4	2	—
Bőr- és nemibetegségek	—	—	—	2	2	Szigorlat
Röntgenológia és radiológia	2	2	Szigorlat	—	—	—
Fogászat	—	—	—	1	2	Szigorlat
Tud. szocializmus	2	—	Beszámoló	2	—	Beszámoló
	22	13		21	15	
	35			36		

4 hét nyári kórházi gyakorlat a sebészetből.

V. ÉVFOLYAM

Tantárgyak	I. félév			II. félév		
	Heti óraszám		Vizsgaforma	Heti óraszám		Vizsgaforma
	elm.	gyak.		elm.	gyak.	
Belgyógyászat (fertőző betegs.)	5	3	—	5	3	Beszámoló
Tüdőgyógyászat (tbc)	—	—	—	1	2	Szigorlat
Gyermekgyógyászat (fertőző betegs.)	3	2	—	3	2	—
Idegkórtan – elme kórtan	3	2	—	3	2	—
Szemészet						
A-D/2 csoportok	3	2	Szigorlat	—	—	—
D/3-G csoportok	—	—	—	3	2	Szigorlat
Orr-fül-gégészet	—	—	—	2	2	Szigorlat
Urológia						
D/3-G csoportok	1	2	Szigorlat	—	—	—
A-D/2 csoportok	—	—	—	1	2	Szigorlat
Közegészségtan és járványtan	3	2	—	4	2	Szigorlat
Igazságügyi orvostan	2	1	—	1	2	Szigorlat
Egészségügyi szerv.	2,5	1	Szigorlat	—	—	—
Tud. szocializmus	2	—	Szigorlat	—	—	—
	24,5	15		23	19	
	39,5			42		

VI. ÉVFOLYAM

Osztály	Időtartam	Vizsgaforma
Belgyógyászat	3 hónap	Államvizsga
Sebészet	3 hónap – ebből	Államvizsga
Traumatológia	1 hónap	
Gyermekgyógyászat	3 hónap – ebből	Államvizsga
Fertőző	2 hét	
Szülészet és nőgyógyászat	2 hónap	Államvizsga
Ideg- és elme kórtan	1 hónap	Államvizsga
	12 hónap	

Az államvizsga külön-külön, az 5 klinikai tárgyból végzett kórházi gyakorlat utolsó 5 napjában államvizsgabizottság előtt teendő le.





## Fogorvostudományi Kar

### D é k á n :

DR. VARGA ISTVÁN egyetemi tanár (1969. augusztus 31-ig) DR. BERÉNYI BÉLA egyetemi tanár (1969. szeptember 1-től)

### D é k á n h e l y e t t e s :

DR. TÓTH PÁL egyetemi docens (1969. augusztus 31-ig) DR. DONÁTH TIBOR egyetemi tanár (1969. szeptember 1-től)

## A FOGORVOSTUDOMÁNYI KAR TANÁCSA

### E l n ö k :

DR. VARGA ISTVÁN egyetemi tanár dékán (1969. augusztus 31-ig) DR. BERÉNYI BÉLA egyetemi tanár dékán (1969. szeptember 1-től)

### T a g o k :

DR. BERÉNYI BÉLA egyetemi tanár (1969. augusztus 31-ig) DR. SZÉKESSY VILMOSNÉ egyetemi tanár  
DR. BOROS SÁNDOR egyetemi docens, tanszékvezető DR. TÓTH PÁL egyetemi docens  
DR. LAPIS KÁROLY egyetemi tanár (1968. július 1-től) DR. TÖRŐ IMRE egyetemi tanár  
DR. DONÁTH TIBOR egyetemi docens (1968. március 1-től), egyetemi tanár (1969. július 1-től)  
DR. MOLNÁR LÁSZLÓ egyetemi tanár (1969. február 21-ig) Kari tagok 1968 III. 1-től:  
DR. SCHRANZ DÉNES egyetemi tanár (1969. július 1-től) DR. FEKETE ÁGNES egyetemi docens.

DR. FÜZI MIKLÓS egyetemi docens  
DR. JUHÁSZ JENŐ egyetemi docens  
DR. SZŐKE ANTAL egyetemi docens  
DR. TURCHÁNYI GYÖRGY egyetemi docens  
DR. VATHY ISTVÁN egyetemi adjunktus  
*Marxizmus-Leninizmus Intézet képviselője*  
*Idegennyelvi Lektorátus képviselője*

*Testnevelési Tanszék képviselője*  
*MSZMP Orvosegyetemi Szervezete Párt-*  
*bizottságának megbízottja*  
*Orvosegészségügyi Szakszervezet Orvosegye-*  
*temi Bizottságának megbízottja*  
*Orvosegyetemi KISZ Bizottság megbízottja*

#### M e g b í z o t t e l ő a d ó k :

DR. CSALAY LÁSZLÓ egyetemi docens (kór-élettan)	DR. KORCHMÁROS IMRE egyetemi adjunktus és
DR. DONÁTH TIBOR egyetemi tanár (anatómia, szövet- és fejlődéstan)	DR. VATHY ISTVÁN egyetemi adjunktus (a fogászat szemészeti és fül-orr-gégészeti vonatkozásai; 1968-ban) (klinikai határterületek; 1969-ben)
DR. FEKETE ÁGNES egyetemi docens (élettan)	DR. MOLNÁR VILMOS egyetemi docens és
DR. FÜZI MIKLÓS egyetemi docens (mikrobiológia)	DR. BÉKY JÓZSEF egyetemi adjunktus (közegésztan, egészségügyi szervezés; csak 1968-ban)
GARZÓ TAMÁS egyetemi adjunktus (orvosi kémia)	DR. SZŐKE ANTAL egyetemi docens és
DR. HARSÁNYI LÁSZLÓ egyetemi adjunktus (igazságügyi fogorvostan, etika)	DR. FORNÁDI FERENC egyetemi docens (belgyógyászat és ideggyógyászat)
DR. JUHÁSZ JENŐ egyetemi docens (1968. június 31-ig) (kórbonctan)	DR. TURCHÁNYI GYÖRGY egyetemi docens (orvosi fizika)
DR. KELEMEN KÁROLY egyetemi docens (gyógyszertan)	

#### C í m z e t e s e g y e t e m i t a n á r :

DR. KEMÉNY IMRE főorvos (Központi Stomatológiai Intézet)

### A FOGORVOSTUDOMÁNYI KAR BIZOTTSÁGAI

#### a) Külföldi oklevelek Honosításának Elbírálásával Foglalkozó Bizottság

*Elnök:* DR. MOLNÁR LÁSZLÓ egyetemi tanár (1968. augusztus 31-ig).  
DR. NAGY LÁSZLÓ egyetemi docens (1969. augusztus 31-ig).  
DR. SCHRANZ DÉNES egyetemi tanár (1969. szeptember 1-től).

#### b) Hallgatók Fegyelmi Ügyeivel Foglalkozó Bizottság

*Elnök:* DR. BOROS SÁNDOR egyetemi docens, tanszékvezető (1968. augusztus 31-ig).  
DR. SUGÁR LÁSZLÓ egyetemi docens (1968. szeptember 1-től).

c) Diákjóléti Bizottság

*Elnök:* DR. FÖLDEVÁRI IMRE egyetemi docens (1968. június 31-ig).

DR. BOROS SÁNDOR egyetemi docens, tanszékvezető (1968. szeptember 1-től).

d) Kari aspiráns felelős

DR. HUSZÁR GYÖRGY egyetemi docens.

e) Államvizsga-bizottságok

*Fog- és szájsebészet* c. tantárgy államvizsga-bizottságának elnöke:

DR. BERÉNYI BÉLA egyetemi tanár.

*Konzerváló fogászat* c. tantárgy államvizsga-bizottságának elnöke:

DR. BOROS SÁNDOR egyetemi docens, tanszékvezető.

*Fogótlástan* c. tantárgy államvizsga-bizottságának elnöke:

DR. BERÉNYI BÉLA egyetemi tanár (1968-ban).

DR. SCHRANZ DÉNES egyetemi tanár (1969-ben).

*Fogsabályozás* c. tantárgy államvizsga-bizottságának elnöke:

DR. VARGA ISTVÁN egyetemi tanár.

## A FOGORVOSTUDOMÁNYI KAR DÉKÁNI HIVATALA

VIII., ÜLLŐI ÚT 26.

*Dékáni Hivatal mb. vezetője:* PINTÉR IMRE.

*Dékáni titkárnő:* DR. FALL LEVENTÉNÉ.

*Előadók:* GARAM ZOLTÁNNÉ, SIMON FERENCNÉ.

*Adminisztrátor:* PINTÉR MÁRIA (1968. július 1-től 1969. január 31-ig), FARKAS EDIT (1969. április 15-től).





## DR. MOLNÁR LÁSZLÓ

EGYETEMI TANÁR

1902–1969

*Fájdalmas és nagy veszteség érte a Semmelweis Orvostudományi Egyetemet, a Fogorvostudományi Kart és az egész magyar fogorvostársadalmat Molnár László dr.-nak, a Fogpótlástani Klinika professzorának elhunytával. 1927 óta dolgozott az Egyetemen és szorgalmával, szaktudásával fokozatosan emelkedett a legmagasabb állásba, amit orvos az Egyetemen elérhet: egyetemi tanár lett. Oktatott és egész fogorvosgenerációk nőttek fel tanításain. Bár szakmája minden területének jártos tudósa, valóságos lexikonja, mégis fő érdeklődési köre a fogászati protetika volt. Ez a téma vonzotta leginkább. Szinte ontotta szellemi termékeit. Közel 150 különböző nyelven és országban megjelent közleményt írt, és 6 könyv viseli címlapján, részben társszerzői minőségben nevét. Ezek egyikét, a „Fogpótlástan”-t, szlovák nyelven is kiadták, és egyetemi tankönyvként használták. Tudományos pályájára fényt vet, hogy a rostocki egyetemen a német fogorvosi doktorátust is megszerezte, itthon pedig az egyetemi magántanárságot és az orvostudományok kandidátusa tudományos fokozatot. A felsorolt munkákból és kutatási eredményei közül is sok számít marandó alkotásnak. Szakmájának nem egyoldalú tudósa volt, tájékozottsága a természettudományok összes ágazatára és a humán tudományokra is kiterjedt. Bámulatra méltó emlékezőképességét csak csodálni lehetett és ez adta meg a lehetőséget polihisztor jellegű tudásához.*

*Kiváló előadó volt. Élvezettel hallgattuk, amint mondanivalóit szellemesen sziporkázó ötletes történetek és humoros epizódok beleszövésével fűszerezte.*

*Hatványozottan megrendítő a bücsű az olyan baráttól, mint Molnár László volt, aki barátságát nem szavakban, hanem tettekben formálta valósággá. A legválságosabb időkben, komoly veszélyeket vállalva mutatta meg igaz emberségét, hűséges és megbízható odaadását.*

*A vigasztalan fájdalmat még az a tudat sem enyhíti, hogy emberi lényének és tudásának emlékezete tovább fog élni mindazokban, akik ismerték és ezért szerették.*

(Elhangzott a temetésen, 1969. február 28-án)

*Fájdalmas és nagy veszteség érte a Semmelweis Orvostudományi Egyetemet, a Fogorvostudományi Kart és az egész magyar fogorvostársadalmat Molnár László dr.-nak, a Fogpótlástani Klinika professzorának elhunytával. 1927 óta dolgozott az Egyetemen és szorgalmával, szaktudásával fokozatosan emelkedett a legmagasabb állásba, amit orvos az Egyetemen elérhet: egyetemi tanár lett. Oktatott és egész fogorvosgenerációk nőttek fel tanításain. Bár szakmája minden területének jártos tudósa, valóságos lexikonja, mégis fő érdeklődési köre a fogászati protetika volt. Ez a téma vonzotta leginkább. Szinte ontotta szellemi termékeit. Közel 150 különböző nyelven és országban megjelent közleményt írt, és 6 könyv viseli címlapján, részben társszerzői minőségben nevét. Ezek egyikét, a „Fogpótlástan”-t, szlovák nyelven is kiadták, és egyetemi tankönyvként használták. Tudományos pályájára fényt vet, hogy a rostocki egyetemen a német fogorvosi doktorátust is megszerezte, itthon pedig az egyetemi magántanárságot és az orvostudományok kandidátusa tudomá-*





HALLGATÓK KLINIKAI GYAKORLATA A KONZERVÁLÓ FOGÁSZATI KLINIKÁN





# Klinikák

## SZÁJSEBÉSZETI ÉS FOGÁSZATI KLINIKA

(volt Stomatológiai Klinika, alapítási év: 1890)

VIII., MÁRIA U. 52.

*Igazgató:* DR. BERÉNYI BÉLA egyetemi tanár, az orvostudományok kandidátusa, a „Munka Érdemrend”, a „Kiváló Szolgálatért Érdemérem”, a „Koreai Állami Zászlórend” II. fokozata kitüntetések tulajdonosa.

*Docensek:* DR. SKALLOUD FERENC, az orvostudományok kandidátusa (1969. augusztus 31-ig), DR. SUGÁR LÁSZLÓ, az orvostudományok kandidátusa.

*Adjunktusok:* DR. BÉKY JÓZSEF, DR. ÉBERL ANDRÁS (1968. június 30-ig), DR. LELKES KORNÉL, DR. VAMOS IMRE, DR. PÉTER VIKTOR (1969. január 1-től).

*Tanársegédek:* DR. ACKERMANN ALAJOS, DR. BENEDEK ERIKA (1969. október 1-től), DR. BÉRES KÁROLY (1968. január 15.), DR. CSATHÓ LÁSZLÓ, DR. CSIBA ÁRPÁD, a „Munka Érdemrend” bronz fokozat kitüntetésnek tulajdonosa, DR. EGERVÁRY GÉZA, a „Magyar Népköztársaság Érdemes Sportolója”, DR. HERWERTH MÁRIA (1968. február 7-től), HIDVÉGI JÁNOSNÉ DR. NITSCHÉ HERMIN, DR. INOVAY JÁNOS, DR. JÁVOR LÁSZLÓNÉ DR. BALOGH GYÖNGYI, LÉVAY LÁSZLÓNÉ DR. PETRUCZ KATALIN, DR. MOLNÁR ANDRÁS, DR. PÁL LÁSZLÓNÉ DR. BÁNOCZY JOLÁN, DR. PESTHY ISTVÁN, DR. SIMON BÉLA GÁBOR (1968. január 16-tól), DR. SZABÓ LÁSZLÓ, DR. UNGER ANDRÁS, DR. VARRÓ JÓZSEFNÉ, DR. VÁLYI EDIT, DR. WILTNER WILIBALDNÉ DR. SALLAY KORNÉLIA.

*Gyakornokok:* DR. KÖVESI GYÖRGY (1969. február 1-től), DR. PULAY GYÖRGY (1969. február 1-től).

*Központi gyakornok:* DR. GÜRTLER ANNA.

*Intézetvezető ápolónő:* GÁL JÓZSEFNÉ.

*Könyvtáros:* KIMPEL ANTALNÉ (1969. július 15-ig), SZEKÉR KÁLMÁNNÉ (1969. július 15-től).

*Osztályvezető ápolónők és ápolónők:* 4 fő. *Ügyviteli dolgozók:* 4 fő. *Laboratóriumi és egyéb asszisztensek:* 21 fő. *Oktató fogtechnikusok:* 3 fő. *Kisegítő személyzet:* 15 fő.

# KONZERVÁLÓ FOGÁSZATI KLINIKA

Alapítási év: 1959

VIII., MIKSZÁTH KÁLMÁN TÉR 5.

*Tanszékvezető:* DR. BOROS SÁNDOR egyetemi docens.

*Docensek:* DR. ZÁRAY ERVIN, DR. FERENCZY KÁROLY.

*Adjunktusok:* DR. JAHN EDE, a „Magyar Népköztársasági Érdemérem” tulajdonosa.

*Tanársegédek:* DR. BALLA ZOLTÁN, DR. BÉRES KÁROLY (1969. január 15-ig), DR. BODÁK GYOVAI LEVENTE (1968. szeptember 23-ig), DR. BÓNA KATALIN DR. KAMEN ISTVÁNNÉ, DR. BOROSS ÉVA DOMBI SÁNDORNÉ, DR. DOBRÁNSZKY TIBOR, DR. ESZTÁRY IMRE, DR. HADAS ÉVA SZILÁGYI BÉLÁNÉ, DR. HERCZEGH BÉLA, DR. HOLLÓ JÓZSEF, DR. KEMENES ILDIKÓ, DR. KOHÁRI STEFÁNIA, DR. KOSZTA ERZSÉBET DR. KOVÁCS JÁNOSNÉ, DR. KOVÁCS ERZSÉBET DR. JUHÁSZ JENŐNÉ, DR. KÖVÁGÓ ANNA, DR. MÁRAI MÁRIA DR. GÁLÓCZY IMRÉNÉ, DR. MAROSI ILDIKÓ DR. BOUQUET GUSZTÁVNÉ, DR. MOLNÁR ESZTER DR. MÓZES MIKLÓSNÉ, DR. MOLNÁR FERENC, DR. NOBEL PÉTER, DR. OTTÓ GÁBOR, DR. ÖRÖKÖS LAJOS, DR. TÁRKÁNYI ERZSÉBET DR. SZADAI BÉLÁNÉ, DR. TÓTH ANNA BUDAI ANDRÁSNÉ, DR. VASS ZOLTÁN, DR. VIGH IMRE, DR. WALTER JÁNOS, DR. ZEISLER ÁGNES ZRÍNYI MIKLÓSNÉ.

*Központi gyakornokok:* DR. FAZEKAS ÁRPÁD (1968. február 1-től), DR. NAGY ZSOLT (1969. február 1-től).

*Főnővér:* TAKÁCS LAJOSNÉ (1969. augusztus 31-ig), SZABÓ ISTVÁNNÉ (1969. szeptember 16-tól).

*Szakképzett asszisztensnők:* 15 fő. *Nem szakképzett asszisztensnők:* 8 fő. *Röntgen-asszisztensnők:* 3 fő. *Fogtechnikusok:* 5 fő. *Ügyviteli dolgozó:* 1 fő. *Kisegítő személyzet:* 7 fő. *Orvos-irnok:* 2 fő.

# FOGPÓTLÁSTANI KLINIKA

Alapítási év: 1959

VIII., MIKSZÁTH KÁLMÁN TÉR 5.

*Igazgató:* DR. MED. ET DR. MED. DENT. (Rostock) MOLNÁR LÁSZLÓ egyetemi tanár, az orvostudományok kandidátusa (1968. június 30-ig), *mb. tanszékvezető:* DR. BERÉNYI BÉLA egyetemi tanár, az orvostudományok kandidátusa (1968. július 1-től 1969. június 30-ig); *igazgató:* DR. SCHRANZ DÉNES egyetemi tanár, az orvostudományok doktora (1969. július 1-től).

*Egyetemi tanár:* DR. MED. ET DR. MED. DENT. (Rostock) MOLNÁR LÁSZLÓ, az orvostudományok kandidátusa (1968. július 1-től, 1969. február 21-én meghalt).

*Docensek:* DR. FÖLDVÁRI IMRE, az orvostudományok kandidátusa (1968. június 30-ig); DR. HUSZÁR GYÖRGY, az orvostudományok kandidátusa.

*Adjunktusok:* DR. DIMITROV ATHANÁZ (1969. október 8-ig), DR. GERGELY ÉVA DR. ALMAI ARTÚRNÉ, DR. KOVÁCS D. GÉZA.

*Tanárségek:* DR. CEGLÉDI GÉZA, DR. CSOMA MIHÁLY, DR. CSUKÁS SÁNDOR (1969. február 28-ig), DR. FÁBIÁN TIBOR, DR. FEHÉR TIBOR, DR. FERENCZY JUDIT DÉKÁNY SÁNDORNÉ, DR. GÖTZ GYÖRGY, DR. GRÜSZER MÁRIA DR. MOLNÁR FERENCNÉ, DR. HERCSKA VERONIKA DR. DIMITROV ATHANÁZNÉ, DR. KAÁN MIKLÓS, DR. KONDOR ERNŐ, DR. KOÓS ZOLTÁN, DR. KOVÁCS GEORGINA DR. KALÁSZ HUBÁNÉ, DR. LENGYEL ANIKÓ DR. GUBA TAMÁSNÉ, DR. NAGY ISTVÁN, DR. SZIRMÁK FERENC, DR. SZÓKE ÁGNES DR. KORPONAI ÁRPÁDNÉ, DR. TRISCHLER MÁRIA SULYOK JÁNOSNÉ (1968. október 13-ig).

*Klinikai orvos:* DR. GYIMESI JÁNOS.

*Központi gyakornokok:* DR. FEJÉRDI PÁL (1969. február 1-től), DR. RAFFAY TERÉZ DR. FÜRST FERENCNÉ (1969. február 1-től), DR. SOMOGYI ENDRE (1969. február 1-től).

*Gazdasági vezető:* DR. SZABÓ LÁSZLÓ.

*Ügyviteli dolgozók:* 4 fő. *Fogtechnikusok:* 24 fő. *Asszisztensnők:* 17 fő. *Tanszéki mechanikus:* 1 fő. *Kisegítő személyzet:* 5 fő.

## GYERMEKFOGÁSZATI ÉS FOGSZABÁLYOZÁSI KLINIKA

Alapítási év: 1959

GYERMEKFOGÁSZATI OSZTÁLY: VIII., MIKSZÁTH KÁLMÁN TÉR 4.

FOGSZABÁLYOZÁSI OSZTÁLY: VIII., MÁRIA U. 52.

*Igazgató:* DR. VARGA ISTVÁN egyetemi tanár, a Fogorvostudományi Kar dékánja (1969. augusztus 31-én nyugállományba vonult), az orvostudományok kandidátusa, a „Munka Érdemrend” arany fokozatának tulajdonosa.

*Docensek:* DR. TÓTH PÁL, a Fogorvostudományi Kar dékánhelyettese (1969. augusztus 31-ig), mb. tanszékvezető (1969. szeptember 1-től), a „Népköztársasági Érdemérem” bronz fokozatának tulajdonosa, DR. NAGY LÁSZLÓ.

*Adjunktus:* DR. HAZSLINSZKY FRIGYESNÉ DR. TAMÁSY LENKE.

*Tanárségek:* DR. BAKODY REZSŐ, DR. BÖGI IMRE, DR. DÉNES JÓZSEF (1969. november 31-ig), DR. HIDASI GYULA, DR. KONDÁR VILMOS, DR. KOVÁCS SÁNDORNÉ DR. BALOGH MAGDOLNA, DR. MUZSLAY JÓZSEF, DR. TAKÁCS LÁSZLÓNÉ DR. MARTON KATALIN fizetés nélküli gyermekgondozási szabadságon (helyettese: DR. STUMPF GYÖRGY), DR. ZÁHONYI JÓZSEFNÉ DR. CSÖRÖGI IRÉN.

*Segédorvos:* DR. CZUKOR JÓZSEF (1969. december 1-től tanárségéd).

*Gyakornok:* DR. LELKES TIBOR (1969. február 1-től).

*Vezető asszisztens és asszisztensnők:* 15 fő. *Ügyviteli (adminisztratív) dolgozók:* 4 fő. *Titkár-nő:* 1 fő. *Fogtechnikusok:* 5 fő. *Kisegítő személyzet:* 5 fő.

A FOGORVOSTUDOMÁNYI KAR TANTERVE ÉS VIZSGARENDJE

1967/68. és 1968/69. tanévben

I. ÉVFOLYAM

Tantárgyak	I. félév			II. félév		
	Heti óraszám		Vizsgaforma	Heti óraszám		Vizsgaforma
	elm.	gyak.		elm.	gyak.	
Biofizika *	2	3	Beszámoló	2	2	Szigorlat
Orvosi kémia	4	4	Beszámoló	4	4	Szigorlat
Orvosi biológia	3	2	—	2	2	Szigorlat
Anatómia, szövet- és fejlődéstan	3	7	Beszámoló	3	7	Beszámoló
Politikai gazdaságtan	2	—	Beszámoló	3	—	Szigorlat
Orosz nyelv	—	2	—	—	2	—
Testnevelés	—	1	—	—	1	—
	14	19		14	18	
	33			32		

\* 1969. szeptember 1-e előtt: orvosi fizika 3/3 szig. az I. félévben.

Latin nyelv heti 1 órában azok számára, akik a középiskolában latint nem tanultak.  
Nyáron 4 hét fogászati asszisztensi gyakorlat.

1967/68. és 1968/69. tanévben

II. ÉVFOLYAM

Tantárgyak	I. félév			II. félév		
	Heti óraszám		Vizsgaforma	Heti óraszám		Vizsgaforma
	elm.	gyak.		elm.	gyak.	
Anatómia, szövet- és fejlődéstan *	3	6	Beszámoló	1	2	Szigorlat
Élettan	4	4	Beszámoló	6	4	Szigorlat
Biokémia	2	2	—	4	2	Szigorlat
Filozófia	2	—	Beszámoló	3	—	Beszámoló
Orosz nyelv	—	2	Beszámoló	—	2	Szigorlat
Testnevelés	—	1	—	—	1	—
	11	17		14	11	
	28			25		

\* 1968 szeptember előtt anatómia-, szövet- és fejlődéstan 3/6 szig. az I. félévben.

1967/68. tanévben

III. ÉVFOLYAM

Tantárgyak	I. félév			II. félév		
	Heti óraszám		Vizsgaforma	Heti óraszám		Vizsgaforma
	elm.	gyak.		elm.	gyak.	
Élettan – kórélettan	3	2	Szigorlat	—	—	—
Kórbonctan és fogászati pathológia	3	2	—	3	2	Szigorlat
Gyógyszertan	2	1	—	2	1	Szigorlat
Mikrobiológia	3	2	Szigorlat	—	—	—
Belgyógyászat és ideggyógy.	3	—	—	3	1	—
Fog- és szájsebészet	2	3	Beszámoló	1	3	—
Konzerváló fogászat	2	4	—	1	5	—
Fogpótlástan	2	—	—	2	4	—
Fogászati röntgeonológia	—	—	—	2	2	Szigorlat
Közegészségtan és egészségügyi szervezés	1	—	—	2	—	Szigorlat
Filozófia	3	—	Szigorlat	—	—	—
Etika	—	—	—	2	—	Beszámoló
Tudományos szocializmus	—	—	—	2	—	Beszámoló
	24	15		19	18	
	39			37		

Nyáron 4 hét kórházi gyakorlat belgyógyászatból.

1968/69. tanévben

III. ÉVFOLYAM

Tantárgyak	I. félév			II. félév		
	Heti óraszám		Vizsgaforma	Heti óraszám		Vizsgaforma
	elm.	elm.		elm.	gyak.	
Kórélettan	2	1	—	2	2	Szigorlat
Kórbonctan és orális pathológia	4	4	Beszámoló	3	2	Szigorlat
Odontológia	1	1	Beszámoló	—	—	—
Mikrobiológia	3	2	Szigorlat	—	—	—
Sebészet	3	2	Szigorlat	—	—	—
Szájsebészet	1	2	—	1	2	Beszámoló
Általános és fogászati radiológia	—	—	—	2	2	Szigorlat
Konzerváló fogászat	2	3	—	1	3	Beszámoló
Fogpótlástan	—	—	—	2	8	Beszámoló
Filozófia	3	—	Szigorlat	—	—	—
Gyógyszertan	—	—	—	2	—	—
	19	15		13	19	
	34			32		

Nyári gyakorlat 4 hét rendelőintézetben (extractio).

## IV. ÉVFOLYAM

Tantárgyak	I. félév			II. félév		
	Heti óraszám		Vizsgaforma	Heti óraszám		Vizsgaforma
	elm.	gyak.		elm.	gyak.	
Belgyógyászat és ideggyógyászat	2	1	Szigorlat	—	—	—
A fogászat fül-orr-gégészeti vonatkozásai	1	1	Szigorlat	—	—	—
Konzerváló fogászat	—	4	—	—	4	—
Fog- és szájszészet	1	2	—	2	3	—
Fogpótlástan	2	8	—	2	4	—
Fogszabályozás	2	3	—	3	3	—
Parodontológia és szájbetegségek	2	3	—	3	3	Szigorlat
Gyermekfogászat	2	2	—	1	3	Szigorlat
Igazságügyi fogorvostan	—	—	—	2	—	Szigorlat
Tudományos szocializmus	2	—	Beszámoló	2	—	Szigorlat
	14	24		14	21	
	38			35		

Nyáron 4 hét kórházi gyakorlat szájszészetből és fogászatból.

## V. ÉVFOLYAM

4 hónap (szeptember 1-től december 31-ig) gyakorlat az egyes klinikákon vagy kijelölt szakrendeléseken. A klinikai-szakrendelői gyakorlatból szájszészeti osztályon 1 hónap, konzerváló fogászati osztályon 1 hónap, fogpótlástani osztályon 1 hónap, fogszabályozási osztályon 1 hónap. A hallgatók kötelesek az osztály munkájában részt venni naponta 6 órát.

*Fog- és szájszészetből* a gyakorlat utolsó 5 hónapjában államvizsga.

*Konzerváló fogászatból* a gyakorlat utolsó 5 hónapjában államvizsga.

*Fogpótlástanból* a gyakorlat utolsó 5 hónapjában államvizsga.

*Fogszabályozásból* a gyakorlat utolsó 5 hónapjában államvizsga.

## Gyógyszerésztudományi Kar

### D é k á n :

DR. VÉGH ANTAL egyetemi tanár, a kémiai tudományok kandidátusa

### D é k á n h e l y e t t e s :

DR. PANDULA EGON egyetemi tanár, a gyógyszerésztudományok kandidátusa

## A GYÓGYSZERÉSZTUDOMÁNYI KAR TANÁCSA

### E l n ö k :

DR. VÉGH ANTAL egyetemi tanár, dékán

### T a g o k :

DR. PANDULA EGON egyetemi tanár, dékánhelyettes

DR. BURGER KÁLMÁN egyetemi tanár

DR. CLAUDER OTTÓ egyetemi tanár

DR. HALMAI JÁNOS egyetemi tanár

DR. SÁRKÁNY SÁNDOR egyetemi tanár

DR. TÖRŐ IMRE egyetemi tanár

DR. FODOR FERENC egyetemi docens

DR. HÁRSING LÁSZLÓ egyetemi docens, egyetemi tanár 1969. július 1-től

DR. KŐRÖS ENDRE egyetemi docens, egyetemi tanár 1969. augusztus 4-től

DR. LASZLOVSZKY JÓZSEF egyetemi docens

DR. NÁSZ ISTVÁN egyetemi docens, egyetemi tanár 1969. július 1-től

DR. TAMÁS GYULA egyetemi docens

DR. SZABÓ KÁLMÁN egyetemi docens

DR. ZALAI KÁROLY egyetemi adjunktus  
DR. ABÁD JÓZSEFNÉ testnevelő tanár, Testnevelési Tanszék  
IMRÉNYI TIBOR lektor, Idegennyelvi Lektorátus  
DR. NÉMETH LÁSZLÓ egyetemi adjunktus, Marxizmus-Leninizmus Intézet  
DR. SZEGI JÓZSEF egyetemi docens, MSZMP-megbízott  
VAJDA PÁLNÉ DR. egyetemi adjunktus, SZB-megbízott  
MORZSÁNYI ÉVA gyógyszerészjelölt, Kari KISZ-titkár, KISZ VB-szervezőtitkár (1969. február 15-től)  
SZALONTAY MARIANNA II. éves gyh. Kari KISZ-titkár 1969. szeptember 1-től

Tanácskozási joggal (megbízott előadók):

DR. FARKAS ANDRÁS egyetemi docens  
DR. KABAI JÁNOS egyetemi docens (ELTE, 1969 szeptemberig)  
DR. BERENTEY GYÖRGY egyetemi adjunktus, egyetemi docens 1969. július 1-től  
DR. NAGY JÁNOS egyetemi adjunktus

Nyugdíjas professzor:

DR. MOZSONYI SÁNDOR ny. egyetemi tanár, Gyógyszerészeti Intézet

## GYÓGYSZERÉSZTUDOMÁNYKARI BIZOTTSÁGOK

### a) Oktatási Bizottság

*Elnök:*

DR. PANDULA EGON egyetemi tanár

### b) Diákjóléti Bizottság

*Elnök:*

DR. HALMAI JÁNOS egyetemi tanár (1969. július 15-ig)

DR. CLAUDER OTTÓ egyetemi tanár (1969. július 15-től)

### c) Államvizsga Bizottságok

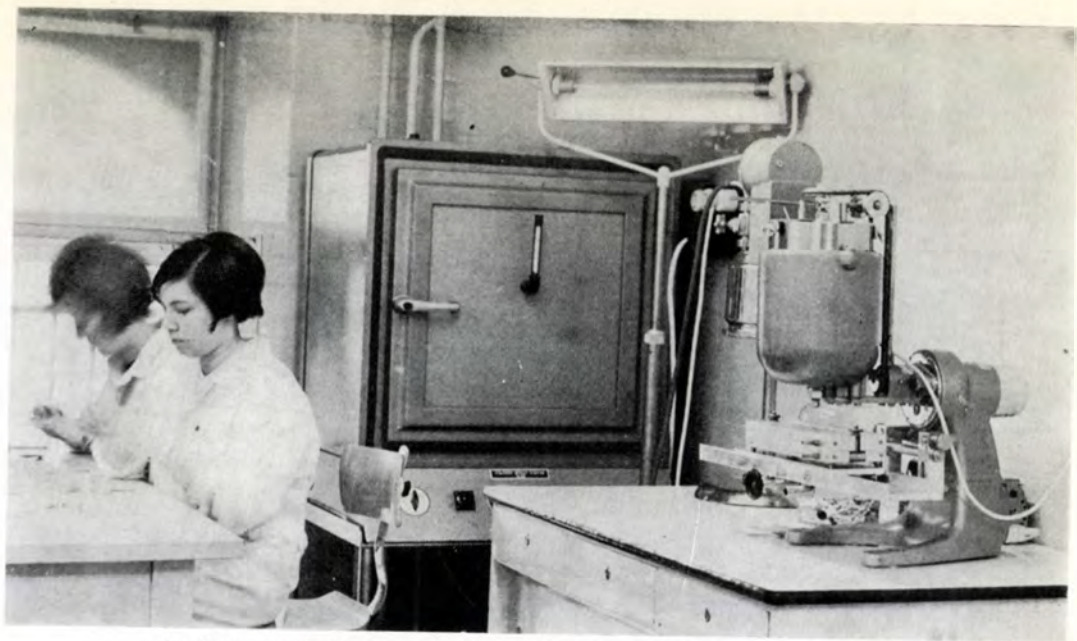
*I. Bizottság elnöke:*

LÁZÁR JENŐ főosztályvezető

*II. Bizottság elnöke:*

DR. FORRAY TIBORNÉ igazgatóhelyettes





AZ EGYETEMI GYÓGYSZERTÁR ÚJ GYÓGYSZERTECHNOLÓGIAI LABORATÓRIUMA  
(1969 MÁRCIUSÁBAN LÉTESÍTVE)



*III. Bizottság elnöke:*

DR. MOZSONYI SÁNDOR ny. egyetemi tanár

A GYÓGYSZERÉSZTUDOMÁNYI KAR  
DÉKÁNI HIVATALA

VIII., ÜLLŐI ÚT 26.

*Dékáni Hivatal vezetője:* VÉG LÁSZLÓ egyetemi tanársegéd (+ 1969. július 30.)

*Főelődő:* VERCZ JÓZSEF

*Elődő:* TÓTH JÓZSEFNÉ

*Nyilvántartó:* DR. VALENTINYI PÁLNÉ (1968. november 22-ig), RUSZ JUDIT (1968. november 22-től)

ÖSSZEKÖTÉS  
DE KÉNYVÉNYEK

1912

Dr. János Székely: A magyar nyelv története és grammatikája. Budapest, 1912. 1000 oldal. 1000 pengő.

Dr. János Székely: A magyar nyelv története és grammatikája. Budapest, 1912. 1000 oldal. 1000 pengő.

Dr. János Székely: A magyar nyelv története és grammatikája. Budapest, 1912. 1000 oldal. 1000 pengő.

## Intézetek

### GYÓGYSZERÉSZETI INTÉZET

Alapítási év: 1935

IX., HÖGYES ENDRE U. 7.

*Igazgató:* DR. PANDULA EGON egyetemi tanár, a gyógyszerészeti tudományok kandidátusa a Gyógyszerésztudományi Kar dékánhelyettese, a „Szolgálati Érdemérem” háromszoros tulajdonosa.

*Docens:* DR. FARKAS ANDRÁS.

*Adjunktusok:* DR. FARKAS ERZSÉBET, DR. FEHÉR IMRÉNÉ DR. SELMECI VALÉRIA, DR. KORITSÁNSZKY DÉNESNÉ DR. AMBRUS KLÁRA, DR. RÁCZ ISTVÁN, VAJDA PÁLNÉ DR. BENEDEK VERA.

*Tanársegédek:* DR. BERNÁTH PÁL, DR. CSONTOS ANDRÁS, DUHA GABRIELLA, GÁL DÉNESNÉ FARKAS ARANKA, GYARMATHY MIKLÓS, DR. KESERÜ PÉTER, DR. KOVÁCS BÉLA, DR. PAJOR REZSŐNÉ DR. WESZELOVSZKY ZSUZSANNA, DR. PÁPA LAJOS, PLACHY JÁNOS, NAGYKÁLDI ATTILA, POÓR ISTVÁNNÉ DR. NÉMETH MAGDOLNA, ROBOGÁNY IMRÉNÉ SOMOGYI ILDIKÓ, DR. STAMPF GYÖRGY, TARJÁNYI SÁNDOR, DR. TORNAI ISTVÁNNÉ KÖKÉNY BORISKA, DR. TÓTH BARNA.

*Aspiráns:* RAFIK GARASS HENEIN.

*Tanszéki előadó:* 1 fő. *Tanszéki adminisztrátor:* 1 fő. *Kutatási segédezők:* 8 fő. *Tanszéki önálló laboránsok:* 2 fő. *Tanszéki laboránsok:* 5 fő. *Kisegítő személyzet:* 4 fő.

# GYÓGYNÖVÉNY ÉS DROGISMERETI INTÉZET

Alapítási év: 1914

VIII., ÜLLŐI ÚT 26.

*Igazgató:* DR. HALMAI JÁNOS egyetemi tanár, a gyógyszerésztudományok kandidátusa.

*Adjunktus:* DR. VÁRADI JÓZSEF (1968. május 1-ig).

*Tanársegédek:* KÉRY ÁGNES, LŐRINCZ CSABÁNÉ CSAPÓ ÉVA, DR. MARCZAL GABRIELLA, DR. PETHES EDIT, DR. VINCZE ZOLTÁNNÉ VERMES MÁRIA.

*Gyakornok:* SZŐKE ÉVA (1968. október 1-től).

*Ügyviteli dolgozó:* 1 fő. *Tanszéki főmunkaerő:* 2 fő. *Kisegítő személyzet:* 2 fő. *Tanfolyamos asszisztens:* 1 fő.

# GYÓGYSZERÉSZI KÉMIAI INTÉZET

Alapítási év: 1949

VIII., PUSKIN U. 11-13.

*Igazgató:* DR. VÉGH ANTAL egyetemi tanár, a kémiai tudományok kandidátusa, a Gyógyszerésztudományi Kar dékánja, a „Munka Érdemrend” tulajdonosa.

*Docensek:* DR. MINCSEV MIHÁLYNÉ DR. RALCSEVA MÁRIA, DR. SZÁSZ GYÖRGY, a kémiai tudományok kandidátusa.

*Adjunktusok:* DR. AUBER LÁSZLÓ (1968. március 31-ig), LUKÁCS ENDRÉNÉ BÁNYAI VERA, DR. TAKÁCS MIHÁLY.

*Tanársegédek:* DR. BÁLINT SÁNDORNÉ NOVOTNY ÁGNES, DR. BRANTNER ANTAL, DR. BUDVÁRI RÓBERTNÉ DR. BÁRÁNY ZSUZSANNA, DR. GRACZA PÉTERNÉ DR. LUKÁCS MÁRIA, DR. KERTÉSZ PIROSKA, DR. KHIN LÁSZLÓ, DR. PAPP OTTÓ, DR. SZÁSZ GYÖRGYNÉ ZACSKÓ MÁRIA, VÁMOS JÓZSEF.

*Központi gyakornok:* JÓZAN MIKLÓS (1968. február 15-től).

*Ügyviteli dolgozó:* 1 fő. *Tanszéki önálló laboránsok:* 7 fő. *Laboránsok:* 2 fő. *Műszaki rajzolók:* 2 fő. *Kisegítő személyzet:* 3 fő.

# GYÓGYSZERÉSZI SZERVES KÉMIAI INTÉZET

Alapítási év: 1957

IX., HÖGYES ENDRE U. 7.

*Igazgató:* DR. CLAUDER OTTÓ egyetemi tanár, a kémiai tudományok kandidátusa.

*Adjunktusok:* BÖJTHE GÁBORNÉ DR. HORVÁTH KLÁRA, DR. SZABÓ LÁSZLÓ.

*Tanárségek:* DÓRA LÁSZLÓNÉ DR. HORVÁTH KLÁRA, GESZTES LAJOSNÉ DR. MAZÁN KAMILLA, KOCSIS ÁKOS, LIPCSEY PÉTER, DR. SZABÓ JÓZSEFNÉ PUSZTAY KATALIN, DR. VARGA JÓZSEFNÉ BALÁZS MÁRIA.

*Tudományos segédmunkatárs:* DR. SULYOK ANDRÁS.

*Központi gyakornok:* HUTÁS ISTVÁN.

*Aspiránsok:* MAGDÁNYI LÁSZLÓ vegyészmérnök, NGUYEN THUNG tanár.

*Tanszéki előadó:* 1 fő. *Laboratóriumi asszisztensek:* 4 fő. *Tanfolyamos laboránsok:* 3 fő.  
*Kisegítő személyzet:* 2 fő.

## GYÓGYSZERTÁR

Alapítási év: 1907

IX., HÖGYES ENDRE U. 7.

*Igazgató:* DR. ZALAI KÁROLY egyetemi adjunktus.

*Adjunktus:* DR. TORJAI BÉLÁNÉ (1969. február 16-tól).

*Tanárségek:* VÁRKONYI LÁSZLÓ, DR. VINCZE ZOLTÁN (1969. március 1-től), DR. TORNOS ZOLTÁN (1969. március 1-től).

*Egyetemi gyakornokok:* TULOK ISTVÁN (1968. február 26-tól 1969. február 15-ig), FODOR ZSUZSA (1969. március 1-től).

*Gyógyszerészek:* BERKICS MIHÁLYNÉ, HUBATSEK MÁRIA (1968. június 30-ig), JESZENSZKY GIZELLA (1968. április 18-ig), KISDÉGI MAGDA, MAROS GYULÁNÉ, RIXER ANDRÁS (1969. július 1-től), SCHMIDT ISTVÁNNÉ, DR. SZELLŐ BALÁZSNÉ.

*Gyógyszertári asszisztensek:* 4 fő. *Gyógyszertári asszisztensjelöltek:* 7 fő. *Laboráns:* 1 fő.  
*Ügyviteli dolgozók:* 4 fő. *Kisegítő személyzet:* 11 fő.

A GYÓGYSZERÉSZTUDOMÁNYI KAR TANTERVE ÉS VIZSGARENDJE

az 1967/68., az 1968/69., valamint az 1969/70. tanévben

I. ÉVFOLYAM

Tantárgyak	I. félév			II. félév		
	Heti óraszám		Vizsgaforma	Heti óraszám		Vizsgaforma
	elm.	gyak.		elm.	gyak.	
Gyógyszerészeti propedeutika	1	—	Kollokvium	—	—	—
Általános és szervetlen kémia	5	7	Kollokvium	5	—	Szigorlat
Fizika	2	2	—	2	4	Szigorlat
Matematika	3	3	Kollokvium	—	—	—
Biológia	2	—	—	2	—	Szigorlat
Kémiai analízis I.	—	—	—	2	8	—
Növénytan	—	—	—	2	2	—
Politikai gazdaságtan	3	—	Kollokvium	3	—	Szigorlat
Orosz nyelv	—	2	—	—	2	—
Testnevelés	—	1	—	—	1	—
	16	15		16	17	
	31			33		

Latin nyelv heti 1 órában azok számára, akik latin nyelvet a középiskolában nem tanultak.  
A nyári szünetben 4 hét gyógyszerértári gyakorlat.

II. ÉVFOLYAM

Tantárgyak	I. félév			II. félév		
	Heti óraszám		Vizsgaforma	Heti óraszám		Vizsgaforma
	elm.	gyak.		elm.	gyak.	
Kémiai analízis II.	2	7	—	2	6	Szigorlat
Szerves kémia	4	4	Kollokvium	4	4	Szigorlat
Fizikai-kémia	3	—	Kollokvium	—	6	—
Kolloidika	—	—	—	2	2	Kollokvium
Növénytan	3	4	Szigorlat	—	—	—
Gyógyszerészet története	1	—	—	—	—	—
Filozófia	2	—	Kollokvium	2	—	—
Orosz nyelv	—	2	—	—	2	Szigorlat
Testnevelés	—	1	—	—	1	—
	15	18		10	21	
	33			31		



III. ÉVFOLYAM

Tantárgyak	I. félév			II. félév		
	Heti óraszám		Vizsgaforma	Heti óraszám		Vizsgaforma
	elm.	gyak.		elm.	gyak.	
Gyógynövény és drogismeret	3	4	—	3	4	Szigorlat
Gyógyszerészi kémia	4	9	Kollokvium	5	9	Szigorlat
Gyógyszertechnológia	3	6	Kollokvium	2	3	—
Mikrobiológia	—	—	—	3	2	Kollokvium
Élettan-kórélettan	4	—	Kollokvium	4	—	Szigorlat
Filozófia	2	—	Szigorlat	—	—	—
	16	19		17	18	
	35			35		

A nyári szünetben 4 hetes gyógyszerügyi gyakorlat.

IV. ÉVFOLYAM

az 1967/68. és 1968/69. tanévben

Tantárgyak	I. félév			II. félév		
	Heti óraszám		Vizsgaforma	Heti óraszám		Vizsgaforma
	elm.	gyak.		elm.	gyak.	
Gyógyszerészi kémia	3	6	Szigorlat	—	—	—
Gyógysz. techn. galenikumok	3	9	Kollokvium	3	9	Szigorlat
Gyógyszerhatástan	3	1	—	3	1	Szigorlat
Közegészségtan	3	—	—	3	3	Szigorlat
Gyógyszerügyi szervezéstan	2	—	—	2	—	Szigorlat
Gyógyszerellenőrzés	2	—	—	2	—	—
Tudományos szocializmus	3	—	Kollokvium	3	—	Kollokvium
Gyógyszerügyi gyakorlat	—	—	—	—	4	—
	19	16		16	17	
	35			33		

A IV. évfolyam után, az államvizsga előtt 6 hónap gyógyszerügyi gyakorlat.

Az államvizsga tárgyai: Általános gyógyszerészeti ismeretek és Politikai gazdaságtan

## IV. ÉVFOLYAM

a z 1969/70. tanévben

Tantárgyak	I. félév			II. félév		
	Heti óraszám		Vizsgaforma	Heti óraszám		Vizsgaforma
	elm.	gyak.		elm.	gyak.	
Gyógyszertechnológia	4	10	Kollokvium	3	8	Szigorlat
Gyógyszerhatástan és toxikológia	4	2	Kollokvium	4	2	Szigorlat
Közegészségtan	2	—	—	2	3	Szigorlat
Gyógyszeranalízis	2	3	Kollokvium	—	—	—
Gyógyszerügyi szervezés	—	—	—	4	—	Szigorlat
Elsősegélynyújtás	—	—	—	—	1	—
Etika	2	—	Kollokvium	—	—	—
Tudományos szocializmus	3	—	—	3	—	Szigorlat
	17	15		16	14	
	32			30		

Az államvizsga előtt 6 hónapos gyógyszerértári gyakorlat.

Államvizsga: Általános gyógyszerészeti ismeretek.

# A SEMMELWEIS ORVOSTUDOMÁNYI EGYETEM SPORTCLUBJA

ORVOSEGYETEM SPORT CLUB (OSC 1957)

VIII., BAROSS U. 28.

Az OSC Elnöksége az 1968/69. évben

*Elnök:* DR. FRENKL RÓBERT egyetemi adjunktus.

*Elnökhelyettesek:* DR. SUJBERT PÁL osztályvezető, STEUER ANDRÁS tanár, FARKAS PÁL, a Testnevelési Tanszék vezetője, TÁLLAI BALÁZS testnevelő tanár.

*Elnökségi tagok:* CSIZMADIA FERENC gazdasági igazgató, DR. BALÁZSI IMRE egyetemi tanársegéd, BARTOS GÉZA ny. testnevelő tanár, HOLLENDER FERENC főműtős, DR. KAUSZ ISTVÁN sebész-orvos, TARJÁNYI MÁRIA orvostanhallgató, DR. LOMBOS LAJOS osztályvezető, TÁRCZI MIKLÓS orvostanhallgató.

## Számvizsgáló Bizottság

*Elnök:* DR. VÁRKONYI FERENC osztályvezető.

*Tagok:* LINTNER FERENC osztályvezető, KALMÁR PÁLNÉ titkárnő.

## 1968. ÉVI SZAKOSZTÁLYI EREDMÉNYEK

### Asztalitenisz

NŐI	<i>Nemzeti Bajnokság II. oszt.</i>	12. hely
	<i>Bp. II. oszt. Ifjúsági Bajnokság</i>	5. hely
	<i>NB I. Serdülő Bajnokság</i>	10. hely
FÉRFI	<i>Budapest I. osztály</i>	8. hely
	<i>Bp. III. oszt. Ifjúsági Bajnokság</i>	6. hely
	<i>Budapest Serdülő Bajnokság</i>	9. hely

### Kézilabda

NŐI	<i>Budapest I. osztály</i>	9. hely
FÉRFI	<i>Budapest I. osztály</i>	12. hely

## Kosárlabda

NŐI	<i>Nemzeti Bajnokság II. oszt.</i>	2. hely
	<i>Budapest Ifjúsági II. oszt.</i>	2. hely
FÉRFI	<i>Budapest II. osztály</i>	1. hely

## Labdarúgás

	<i>Budapest III. osztály</i>	3. hely
--	------------------------------	---------

## Műugró

FÉRFI	<i>Országos Bajnokság:</i>	
	toronyugrás	1. hely DÓRA JÓZSEF
	műugrás	2. hely URBÁNYI ANDRÁS
	<i>Nemzetek közötti verseny:</i>	
	toronyugrás	1. hely DÓRA JÓZSEF
	műugrás	2. hely URBÁNYI ANDRÁS
	<i>Budapest Bajnokság:</i>	
	műugrás	1. hely URBÁNYI ANDRÁS
NŐI	<i>Magyar Bajnokság:</i>	
	műugrás	3. hely BŐHM GABRIELLA
	<i>Nemzetek közötti verseny:</i>	
	műugrás	4. hely BŐHM GABRIELLA

## Röplabda

NŐI	<i>Nemzeti Bajnokság II. oszt.</i>	10. hely
	<i>Budapest Ifjúsági Bajnokság</i>	3. hely
FÉRFI	<i>Budapest I. osztály</i>	7. hely

## Tájékozódási futás

NŐI	<i>Országos felnőtt Csapat Bajnokság</i>	3. hely
	<i>Országos ifj. Csapat Bajnokság</i>	2. hely
FÉRFI	<i>Országos felnőtt Csapat Bajnokság</i>	2. hely
	<i>Országos ifj. Csapat Bajnokság</i>	2. hely

## Tenisz

NŐI	<i>Országos Bajnokság III. oszt.</i>	3. hely
	<i>Budapest Tartalék II. oszt.</i>	2. hely
	<i>Bp. Tartalék Ifjúsági Leány Bajn.</i>	2. hely
FÉRFI	<i>Budapest I/B. osztály</i>	1. hely
	<i>Bp. Tartalék Bajnokság III. oszt.</i>	3. hely

## Torna - modern gimnasztika

NŐI	<i>Felnőtt I. oszt., Ifjúsági I. oszt., Ifjúsági II. oszt., Serdülő és Gyermek Bajnokság (Csapat- és egyéni bajnokság) Országos Bajnokság Nemzetközi MG-verseny</i>	1. hely FRITSCH ZSUZSA 3. hely FRITSCH ZSUZSA
FÉRFI	<i>Budapest I. oszt., Budapest II. oszt. Egyéni I. oszt., II. oszt., III. oszt.</i>	

## Úszó

NŐI-FÉRFI	<i>I-II-III. oszt. Ifjúsági, gyermek, serdülő</i>	
-----------	---	--

## Vívó

NŐI-FÉRFI	<i>Országos férfi tőr csapat bajn.</i>	4. hely
	<i>Országos női tőr csapat bajn.</i>	4. hely
	<i>Országos párbajtőr csapat bajn.</i>	3. hely
	<i>Országos kard csapat bajn.</i>	5. hely

## Vízilabda

	<i>Országos Bajnokság I. oszt.</i>	2. hely
	<i>Budapest Ifjúsági Bajnokság</i>	3. hely
	<i>Budapest Serdülő Bajnokság II. oszt.</i>	1. hely
	<i>Magyar Népköztársasági Kupa</i>	1. hely

## Természetjáró

NŐI-FÉRFI	tömegsport jelleggel	
-----------	----------------------	--

## AZ OSC VÍVÓSZAKOSZTÁLY VERSENYZŐINEK ELÉRT EREDMÉNYEI AZ 1968-AS ÉVBEN

VASS ANDRÁS	<i>Ifjúsági Bp. Bajnokság, párbajtőr</i>	I. hely
OSC ifj. párbajtőr csapat	<i>Országos csapatbajnokság</i>	I. hely (VASS, HAUER, PETES- TÖLGYESI, MONDUK)
NEMERE ZOLTÁN	<i>Martini-épée, London</i>	I. hely
NEMERE ZOLTÁN	<i>Nemzetközi párbajtőrverseny, New York</i>	I. hely

LÁSZLÓ FERENC	<i>Főiskolai bajnokság, ffi. tőr</i>	I. hely
HANGOS EDIT	<i>Főiskolai bajnokság, női tőr</i>	I. hely
KESZTHELYI ISTVÁN	<i>Főiskolai bajnokság, párbajtőr</i>	I. hely
NAGY ZSOLT	<i>Főiskolai bajnokság, kard</i>	I. hely
DR. MORAVCSIK ENDRE	<i>Nemzetközi kardverseny, München</i>	I. hely
OSC párbajtőr-csapat	<i>Országos bajnokság</i>	III. hely (NEMERE, KULCSÁR, — DR. KAUSZ, DR. PRÉDA, KESZTHELYI)
OSC kardcsapat	<i>Országos bajnokság</i>	V. hely (MORAVCSIK, NAGY, — GYŐRVÁRI, SIMÓ, GYÁRFÁS)
OSC párbajtőr-csapat	<i>„Aranypárbajtőr”-verseny</i>	I. hely (NEMERE, KULCSÁR, DR. KAUSZ, PRÉDA)

### 1968. ÉVI EGYETEMI ÉS FŐISKOLAI BAJNOKSÁG

Asztalitenisz:	<i>férfi csapat</i>	3. hely
	<i>női egyes</i>	2. hely KASSAI
	<i>vegyes páros</i>	1. hely KASSAI-BÁTORFFY
Kosárlabda:	<i>női</i>	3. hely
Röplabda:	<i>női</i>	4. hely
Tájékoztatósi futás:	<i>csapat</i>	1. hely
Úszás:	<i>100 m férfi gyorsúszás</i>	1. hely JACZÓ LÁSZLÓ
	<i>200 m férfi gyorsúszás</i>	1. hely JACZÓ LÁSZLÓ
	<i>100 m női hátúszás</i>	3. hely TÓTA JÚLIA
Vívás:	<i>női tőr</i>	1. hely HANGOS EDIT 2. hely DAMÁSDY GYÖRGYI 3. hely MOLNÁR ANIKÓ

*férfi tőr  
kard*

1. hely LÁSZLÓ FERENC
  1. hely NAGY ZSOLT
  2. hely GYÖRVÁRY ISTVÁN
  3. hely GYÁRFÁS ATTILA
1. hely KESZTHELYI ISTVÁN
  2. hely ÓVÁRY JÓZSEF
  3. hely BÉRES GYÖRGY

*párbajtőr*

### VÁLOGATOTT VERSENYZŐINK 1968-BAN

Modern gimnasztika:	<i>„A” keret</i>	FRITSCH ZSUZSA, CSANDA EMMA, FEJÉR ERZSÉBET,	Műugrás:	DÓRA JÓZSEF, URBÁNYI ANDRÁS, BŐHM GABRIELLA.	
	<i>„B” keret</i>	FRITSCH JUDIT, HAVAS KATALIN, RICHTER ÉVA, VAS ANDREA.	Tájékozódási futó:	<i>Felnőtt</i>	HORVÁTH ATTILA, KOVÁCS GÁBOR, HORVÁTH MAGDA, VÖLGYI ZSUZSA, SZEKTILLA JÁNOS, TÓTH TAMÁS.
Vívás:	<i>Felnőtt</i>	KULCSÁR GYŐZŐ, NEMERE ZOLTÁN, DR. PRÉDA ISTVÁN, JUHÁSZ KATALIN, VADÁSZ ÉVA,	<i>Ifjúsági</i>	SZATHMÁRY GÁBOR, KONRÁD FERENC, BODNÁR ANDRÁS, IFJ. SZÍVÓS ISTVÁN.	
	<i>Ifjúsági</i>	SZÜCS MÁRTA, SZABÓ ANDRÁS.	Vízilabda:		

### AZ OSC SPORTOLÓK ÉS MÁS EGYESÜLETBEN SPORTOLÓ ORVOSEGYETEMI HALLGATÓK, ILLETVE DOLGOZÓK EREDMÉNYEI A XIX. NYÁRI OLIMPIAI JÁTÉKOKON

(MEXIKÓ 1968.)

N é v	Sportklub	Foglalkozás	Edző neve	Eredmény
DR. BODNÁR ANDRÁS	OSC	orvos	SZÍVÓS ISTVÁN	<i>Vízilabda III. hely</i>
KONRÁD FERENC	OSC	fogorvostan- hallgató	SZÍVÓS ISTVÁN	<i>Vízilabda III. hely</i>
KULCSÁR GYŐZŐ	OSC	mérnök	VASS IMRE	<i>Párbajtőr egyéni I. hely Párbajtőr csapat I. hely</i>

N é v	Sportklub	Foglalkozás	Edző neve	Eredmény
NEMERE ZOLTÁN	OSC	fogorvostan- hallgató	VASS IMRE	<i>Párbajtőr csapat I. hely</i>
IFJ. SZIVÓS ISTVÁN	OSC	fogorvostan- hallgató	SZIVÓS ISTVÁN	<i>Vízilabda III. hely</i>
FENYVESI CSABA	BVSC	szigorló orvos	VÁRY ATTILA	<i>Párbajtőr csapat I. hely</i>
DR. KALMÁR JÁNOS	Honvéd SE	orvos	SZABÓ LÁSZLÓ	<i>Kardcsapat III. hely</i>
HAMMERL LÁSZLÓ	MHSZ KLK	orvos	ÁGOSTON IMRE	<i>Kisöbű sportpuska fekvő II. hely</i>
KULCSÁR GERGELY	Bp. Építők	testnevelő tanár	KOLTAI JENŐ	<i>Gerelyhajítás III. hely</i>
DR. EGERVÁRY MÁRTA	FTC	orvos	BAKÓ JENŐ	<i>úszás, nem került döntőbe</i>
SZENTIRMAJ ISTVÁN	BVSC	orvostan- hallgató	SZÉKELY ÉVA, LITTOERICZKY MÁRIA	<i>úszás, nem került döntőbe</i>

Versenyzőink közül kimagaslik KULCSÁR Győző teljesítménye, aki két aranyérmével a magyar olimpiai küldöttség legeredményesebb tagja volt. Az 1964-ben nyert olimpiai aranyéremmel együtt három olimpiai győzelmével bekerült minden idők legeredményesebb magyar vívói közé, elsőnek a párbajtőrvívók közül.

## 1969. ÉVI SZAKOSZTÁLYI EREDMÉNYEK

### Asztalitenisz

FÉRFI *Budapest I. oszt.* 14. hely  
*Budapest ifj. I. oszt.* 9. hely

### Kézilabda

FÉRFI *Budapest II. oszt.* 11. hely  
NŐI *Budapest I/A. oszt.* 12. hely

### Kosárlabda

FÉRFI *Budapest I. oszt.* 5. hely  
NŐI *Nemzeti Bajnokság II. oszt.* 2. hely  
*Budapest ifj. I. oszt.* 5. hely



## Labdarúgás

<i>Budapest III. oszt.</i>	4. hely
<i>VIII. ker. Tartalék Bajnokság</i>	4. hely

## Műugrás

FÉRFI	<i>Fedett műugró bajnok:</i>	URBÁNYI ANDRÁS
	<i>Magyar Bajnokság:</i>	
	műugrás	2. hely URBÁNYI ANDRÁS
	toronyugrás	2. hely DÓRA JÓZSEF
NŐI	<i>Fedett ifj. műugró bajnok:</i>	LÁZÁR ÉVA
	<i>Magyar Bajnokság:</i>	
	<i>ifj. műugró bajnok:</i>	ANDOR GYÖRGYI

## Röplabda

FÉRFI	<i>Budapest I. oszt.</i>	1. hely
NŐI	<i>Nemzeti Bajnokság II. oszt.</i>	10. hely
	<i>Budapest ifj. III. oszt.</i>	3. hely

## Tájékozódási futás

NŐI-FÉRFI	<i>Országos felnőtt férfi Cs. B.</i>	3. hely
	<i>Országos felnőtt női Cs. B.</i>	4. hely
	<i>Országos ifjúsági férfi</i>	3. hely
	<i>Országos ifjúsági női</i>	1. hely

## Tenisz

FÉRFI	<i>Budapest I/A oszt.</i>	1. hely
NŐI	<i>Országos Bajnokság III. o.</i>	1. hely
	<i>Budapest II. oszt. tartalék</i>	3. hely

## Torna-modern gimnasztika

NŐI	<i>Országos Serdülő Bajnokság</i>	1. hely
	<i>Felnőtt I. oszt. Cs. B.</i>	3. hely
	<i>Budapest Ifjúsági I. oszt. Cs. B.</i>	2. hely
	<i>Világbajnokságon</i>	4. hely FRITSCH ZSUZSA
FÉRFI	<i>Budapest Bajnokság I. oszt.</i>	9. hely
	<i>Budapest Bajnokság III. oszt.</i>	1. hely
	<i>Országos Bajnok:</i>	BABOS JÁNOS

## Vívás

NŐI-FÉRFI	<i>Országos férfi tőr csapatbajnokság</i>	6. hely
	<i>Országos női csapatbajnokság</i>	5. hely
	<i>Országos párbajtőr csapatbajnokság</i>	1. hely
	<i>Országos kard csapatbajnokság</i>	4. hely

## Vízilabda

<i>Országos Bajnokság</i>	1. hely
<i>Magyar Népköztársasági Kupa</i>	4. hely
<i>Ifjúsági I. osztályú bajnokság</i>	3. hely
<i>Serdülő Bajnokság I. oszt.</i>	10. hely

## VÁLOGATOTT VERSENYZŐINK 1969-BEN

Modern gimnasztika:	FRI TSCH ZSUZSA FRI TSCH JUDIT FEJES ERZSÉBET	Tájéko z ó d á s i fut ó:	<i>Feln ő t t</i> <i>Ifjúsági</i>	HORVÁTH ATTILA HORVÁTH MAGDA HEGED Ő S ZOLTÁN BODOR ANNA KARSAY KLÁRA
Vívás:	<i>Feln ő t t</i> <i>Ifjúsági</i>	KULCSÁR GYŐ ZŐ NEMERE ZOLTÁN VADÁ SZ ÉVA LETTNER ERZSÉBET	Vízilabda:	DR. BODNÁR ANDRÁS KONRÁD FERENC SZIVÓ S ISTVÁN DR. KONRÁD SÁNDOR
Műugrás:	DÓRA JÓZSEF URBÁNYI ANDRÁS			

## 1969. ÉVI EGYETEMI ÉS FŐISKOLAI BAJNOKSÁG

### Kosárlabda

*női* 2. hely

### Röplabda

*női* 4. hely

### Tájéko z ó d á s i futás

1. hely HORVÁTH ATTILA  
*Csapateredmény:* 2. hely HORVÁTH, KOVÁCS, TÓTH  
*Férfi váltóverseny:* 1. hely TÓTH, KOVÁCS, HORVÁTH

### Torna

*férfi csapat* 3. hely

### Vívás

*férfi tőr:* 1. hely LÁSZLÓ FERENC  
*női tőr:* 2. hely DAMÁSDI GYÖRGYI  
*férfi tőr csapat* 1. hely OSC  
*női tőr csapat:* 1. hely OSC  
*párbajtőr csapat:* 1. hely OSC  
*kard csapat:* 1. hely OSC

VERSENYZŐINK 1969. ÉVI NEMZETKÖZI EREDMÉNYEI

Műugrás

Lipcse *Nemzetközi Műugró  
verseny – toronyugrás* 1. hely DÓRA JÓZSEF

Tájékoztatósi futás

NDK-ban *„Herta Lindner Kupa”* 3. hely HORVÁTH ATTILA  
NDK (Kühlborn) *„Ostsee Kupa”*  
női juniorban 1., 2., 3. hely

Modern gimnasztika

Várna *Világ bajnokság –  
magyar csapat* 4. hely Tagja: FRITSCH ZSUZSA  
Szófia *Nemzetközi Verseny* 4. hely FRITSCH ZSUZSA

Vívás

New York 1. hely NEMERE ZOLTÁN  
London *„Martini Kupa”* 1. hely NEMERE ZOLTÁN  
San Pellegrine 4. hely NEMERE ZOLTÁN  
Heidenheim *„Heidenheim Kupa”* 5. hely KULCSÁR GYŐZŐ  
München *„Münchener Schwert”  
kardverseny* 1. hely DR. MORAVCSIK ENDRE  
*„Grazei” kardverseny* 3. hely DR. MORAVCSIK ENDRE

Vízilabda

Franciaország *Racing Paris–OSC* (9 : 2)  
*Bajnokcsapatok Európa  
Kupa* 3. hely OSC  
Hollandiában *OSC–NEPTUNUS* (3 : 2)

AZ OSC VÍVÓSZAKOSZTÁLY VERSENYZŐINEK ELÉRT EREDMÉNYEI AZ  
1969-ES ÉVBEN

KULCSÁR GYŐZŐ *Spreafico–Milano  
nemzetközi verseny* I. hely  
*Nemzetközi párbajtőr  
verseny, Lyon* I. hely  
OSC női törccsapat *Főiskolai bajnokság* I. hely DAMÁSDI, HANGOS,  
LENGYEL, LAJTA

LÁSZLÓ FERENC	<i>Főiskolai Bajnokság, férfi tőr</i>	I. hely
OSC férfi tőr csapat	<i>Főiskolai bajnokság</i>	I. hely LÁSZLÓ, VASS, VADÁSZ, SÁRDI
OSC párbajtőr csapat	<i>Főiskolai bajnokság</i>	I. hely VASS, HAUER, VADÁSZ, LÁSZLÓ
OSC kard csapat	<i>Főiskolai bajnokság</i>	I. hely DETRE, NAGY, GYÁRFÁS, GYŐRVÁRI
KULCSÁR GYŐZŐ	<i>Martini Kupa, New-York</i>	I. hely
VADÁSZ ÉVA	<i>Nemzetközi női tőr verseny, Berlin</i>	I. hely
KULCSÁR GYŐZŐ	<i>Párbajtőr bajnokság</i>	II. hely
NEMERE ZOLTÁN	<i>Párbajtőr bajnokság</i>	III. hely
OSC csapat	<i>Párbajtőr bajnokság</i>	I. hely KULCSÁR, NEMERE, KAUSZ, PRÉDA, KESZTHELYI, LÁSZLÓ
OSC csapat	<i>Kard csapat bajnokság</i>	IV. hely NAGY, GYŐRVÁRI, SIMÓ, GYÁRFÁS, DETRE
KULCSÁR GYŐZŐ	<i>Karvázi epée I. osztály</i>	I. hely

## AZ „ORVOSEGYETEM” C. LAP SZERKESZTŐSÉGE

VIII., ÜLLŐI ÚT 26.

Alapítási év: 1956

*Szerkesztő:* JENŐVÁRI ISTVÁNNÉ

*Munkatársak:* STEINITZ SÁNDORNÉ, ERDŐS LÁSZLÓ (József Attila díjas író)

*Titkár:* SCHMIDT MÁRTONNÉ.

## A SEMMELWEIS ORVOSTUDOMÁNYI EGYETEM KOLLÉGIUMAI ÉS DIÁKOTTHONA

DR. MARKUSOVSZKY LAJOS KOLLÉGIUM (KOEDUKÁLT)

VIII., Rezső tér 16.

*Igazgató:* JAKAB IMRE (1968. március 31-ig), DR. KOVÁCS CSABÁNÉ (1968. április 1-től)

*Nevelőtanárok:* DR. KÖVES PÁLNÉ, DR. PALIK IMRE

*Diákbizottsági titkár:* KENYÁR ISTVÁN V. oh. (1969. február 26-ig), LUKÁCSY ANDRÁS IV. oh. (1969. február 26-tól)

*Gondnok:* FRANK ÁKOSNÉ

LEÁNYKOLLÉGIUMOK

MARTOS FLÓRA KOLLÉGIUM

VIII., Üllői út 22.

*Igazgató:* DR. PÁSZTOR JÓZSEFNÉ (1968. szeptember 1-ig)

*Diákbizottsági titkár:* VARGA MÁRIA IV. oh.

*Gondnok:* ALBERT MAGDA

## DR. JÁHN FERENC KOLLÉGIUM

IX., Üllői út 25.

*Igazgató:* DR. KOVÁCS CSABÁNÉ (1968. április 1-ig), DR. PÁSZTOR JÓZSEFNÉ (1968. április 1-től)

*Nevelőtanár:* DR. KÓS ROZÁLIA

*Diákbizottsági titkár:* JEDLICSKA ILONA IV. oh. (1969. február 1-ig), SZŐCSÉNYI JULIANNA III. gyh. (1969. február 1-től)

*Gondnok:* ŐRI ISTVÁN

## DR. MADZSAR JÓZSEF KOLLÉGIUM

V., Irányi u. 21-23.

*Igazgató:* DR. PÁSZTOR JÓZSEFNÉ (1969. szeptember 1-ig), SOLYMOSSI MAGDA (1969. szeptember 1-től)

*Diákbizottsági titkár:* SIMON ERZSÉBET IV. oh.

*Gondnok:* ALBERT MAGDA (1969. szeptember 1-ig), BUSZNYÁK ISTVÁN (1969. augusztus 1-től)

## ERNŐ UTCAI DIÁKOTTHON

IX., Ernő u. 7.

*Nevelőtanár:* SOLYMOSSI MAGDA

*Diákbizottsági titkár:* BUDAVÁRI ZSUZSANNA III. gyh. (1969. szeptember), PAPP GABRIELLA III. oh. (1969. szeptember 1-től)

*Gondnok:* HOSSZÚ IMRÉNÉ

## FIÚKOLLÉGIUMOK

### DR. KORÁNYI FRIGYES KOLLÉGIUM

VII., Hársfa u. 59/b.

*Igazgató:* DUNAVÖLGYI IMRE (1968. április 1-ig), JAKAB IMRE (1968. április 1-től)

*Diákbizottsági titkár:* SÁNDOR GYULA VI. oh. (1969. február 1-ig), NEMESKÉRI EDVIN IV. gyh. (1969. február 1-től)

*Gondnok:* DR. NEUWELT TIBORNÉ

## DR. BUGÁT PÁL KOLLÉGIUM

I., Naphegy tér 1.

*Igazgató:* DR. MAGYAR KÁLMÁN

*Diákbizottsági titkár:* HAJNAL LAJOS IV. oh. (1968. december 31-ig), KOVÁCS KÁLMÁN III. oh. (1969. január 1-től)

*Gondnok:* BAKOS KÁLMÁNNÉ (1968. december 31-ig), SZABÓ JÁNOSNÉ (1969. január 1-től)

## KOLLÉGIUMOK GAZDASÁGI TÖMBJE

IX., ÜLLŐI ÚT 25.

*Vezető:* DR. LAKOS JÁNOSNÉ

*Előadó:* KISS TIBORNÉ

*Könyvelő:* NAGY MÁRIA

## BÖLCSŐDE

VIII., ÜLLŐI ÚT 26.

*Vezető:* PÁPAI JÁNOSNÉ

*Gyermekgondozónők:* 9 fő. *Egyéb dolgozók:* 6 fő.

## NAPKÖZI OTTHON

*Vezető:* KÖNNYŰ LÁSZLÓNÉ.

*Óvónők:* KOVÁCS IMRÉNÉ, ISTVÁN MARGIT, HAJDÚ LAJOSNÉ, TÓTH ILONA, BORSOS TIBORNÉ.

*Szakácsnő:* 1 fő. *Konyhalány:* 1 fő. *Dajka:* 3 fő.

DR. BOGAL PÁL KÖLLEGIUM

Dr. Bogal Pál

Magyarországi Könyvtár

Magyarországi Könyvtár (Magyar Könyvtár) Budapest, Magyar Könyvtár III.

Magyar Könyvtár (1900)

Magyar Könyvtár (1900) Budapest, Magyar Könyvtár (1900) Budapest, Magyar Könyvtár (1900)

KÖLLEGIUMOK GAZDASÁGI TÖMBJE

IX. ÉVFOLYAM

Magyar Könyvtár

Magyar Könyvtár

Magyar Könyvtár

BÖLCSE

VIII. ÉVFOLYAM

Magyar Könyvtár

Magyar Könyvtár (Magyar Könyvtár) Budapest, Magyar Könyvtár (Magyar Könyvtár)

NAPKÖZI OTTHON

Magyar Könyvtár

Magyar Könyvtár (Magyar Könyvtár) Budapest, Magyar Könyvtár (Magyar Könyvtár) Budapest, Magyar Könyvtár (Magyar Könyvtár)

Magyar Könyvtár (1900) Budapest, Magyar Könyvtár (1900) Budapest, Magyar Könyvtár (1900) Budapest



## DIÁKJÓLÉTI KIADÁSOKRA FELHASZNÁLT ÖSSZEG 1968. ÉVBEN

Megnevezés	Az 1968. évi módosított előirányzat	1968. VII. 1-től XII. 31-ig felhasznált összeg	A 3. hasáb összegeiből részveszték száma (5 hó átlaga)	1968. I. 1-től XII. 31-ig felhasznált összeg	Megjegyzés
1	2	3	4	5	6
Tanulmányi ösztöndíj	2 478 000	1 422 937	1666	3 002 937	
Népköztársasági ösztöndíj	831 000	432 800	106	773 800	
Társadalmi ösztöndíj (Egyetem terhére)	344 000	299 300	59	475 300	
Szakmai gyakorlati ösztöndíj	1 062 600	356 063		706 363	
VI. éves hallgatók ösztöndíja	2 213 400	876 800	378	2 170 900	
<b>Ösztöndíj összesen:</b>	<b>6 929 000</b>	<b>3 378 900</b>		<b>7 129 300</b>	
Rendszeres pénzbeli támogatás	3 262 000	1 495 909	1434	3 210 909	
Étkezési költség kollégiumban lakók után (3-szori)	5 098 000	1 877 743	784	4 816 743	
Étkezési költség kedvezményes ebéd, vacsora	1 106 000	360 628	576	920 628	
Rendkívüli segély	800 000	465 750		836 750	
Tanulmányi út	181 000	17 722		76 722	
Kulturális támogatás	72 000	35 094		73 094	
<b>Diákjóléti kiadás összesen:</b>	<b>10 519 000</b>	<b>4 252 846</b>		<b>9 934 846</b>	
<b>Együtt ösztöndíj és diákjóléti kiadás</b>	<b>17 448 000</b>	<b>7 640 746</b>		<b>17 064 146</b>	
<i>Bevétel</i>					
Tandíj	284 040	1 000 000		650 040	
Diákkotthoni térítési díj	816 569	1 717 000		1 653 569	(10 hó)

Az I. évf. hallgatóknak 1967/68. tanév II. félévére 251 000 Ft, az 1968/69. tanév I. félévére 273 900 Ft kifizetés történt. A tanulmányi ösztöndíj és pénzbeli szociális támogatás júniusban és szeptemberben egész hónapra szól.

## DIÁKJÓLÉTI KIADÁSOKRA FELHASZNÁLT ÖSSZEG 1969. ÉVBEN

Megnevezés	Az 1969. évi módosított előirányzat	1969. VII. 1-től XII. 31-ig felhasznált összeg	A 3. hasáb összegeiből részeseültek száma (5 hó átl.)	1969. I. 1-től XII. 31-ig felhasznált összeg	Megjegyzés
1	2	3	4	5	6
Tanulmányi ösztöndíj	2 638 000	1 764 050	1122 fő	3 482 875	
Népköztársasági ösztöndíj	855 000	91 800	19 fő	473 900	
Társadalmi ösztöndíj (egyetem terhére)	437 000	177 521	75 fő	425 155	
Szakmai gyakorlati ösztöndíj	1 933 000	302 060	379 fő	710 060	
VI. éves hallgatók ösztöndíja	1 060 000	985 122	371 fő	2 083 600	
<b>Ösztöndíj összesen:</b>	<b>6 923 000</b>	<b>3 320 553</b>		<b>7 175 590</b>	
Rendszeres pénzbeli támogatás	3 557 000	1 283 511	1394 fő	2 833 975	
Étkezési költség kollégiumban lakók után (3-szori)	4 779 000	1 618 146	742 fő	4 431 873	
Étkezési költség kedvezményes ebéd, vacsora	1 136 000	367 971	2027 fő	801 384	
Rendkívüli segély	800 000	333 000		708 350	
Tanulmányi út	181 000	61 203		106 786	
Kulturális támogatás	72 000	18 474		51 966	
<b>Diákjóléti kiadás összesen</b>	<b>10 525 000</b>	<b>3 682 305</b>		<b>8 934 254</b>	
<b>Együtt ösztöndíj és diákjóléti kiadás</b>	<b>17 448 000</b>	<b>7 002 858</b>		<b>16 109 844</b>	
<i>Bevétel</i>					
Tandíj	1 000 000	315 440		600 140	
Diákkotthoni térítési díj	1 717 000	894 151		1 760 018	

Diákkotthoni térítési díj 10 hónap volt.

Általános tanulmányi ösztöndíjból 1 évf. hallgatók az 1968/69.

Általános tanulmányi ösztöndíjből 1. évf. hallgatók az 1968/69. tanév II. félévében 228 150 Ft-ot, 1969/70. I. félévében kifizetés nem történt.

A tanulmányi ösztöndíj és rendszeres pénzbeli támogatás kifizetése 1969 június és szeptember hónap egész hónapra történt.

## PÁLYADÍJAT NYERT HALLGATÓK

1967/68-ban díjat nyert pályamunkák: (1968. március 15.)

**ÁOK:** *Madzsar Emlékéremmel kitüntettek:* SZOLNOKI GYÖRGY és VÖRÖS ATTILA.  
61 pályamunka nyert I., II., III. díjat,  
7 pályamunka dicséretben részesült.

- FK: 4 pályamunka nyert I., II., III. díjat,  
2 pályamunka dicséretben részesült.  
GYK: 5 pályamunka nyert I., II., III. díjat.

1968/69-ben díjat nyert pályamunkák: (1969. március 15.)

- ÁOK: *Madzsar Emlékéremmel kitüntettek*: TEVELI ERZSÉBET, SZABÓ GABRIELLA,  
TULASSAY ZSOLT, WALTON ERIKA.  
59 pályamunka nyert I., II., II. díjat,  
7 pályamunka dicséretben részesült.  
FK: 6 pályamunka nyert I., II., III. díjat,  
1 pályamunka dicséretben részesült.  
GYK: 5 pályamunka nyert II. díjat.

1968-ban:

- KISZ aranykoszorús jelvény*: DR. ZBORAY ZSUZSANNA  
*Dr. Jahn Ferenc emléklakett*: DR. OROSZ SÁNDOR, DR. DÓRA EÖRS, DR. MARTON HERMINA.

1969-ben:

- Dr. Jahn Ferenc emléklakett*: DR. KRÁMER MÁRTA, DR. PAULIN FERENC, DR. VÖRÖS  
ATTILA, DR. HINTALAN ALBERT.  
*Kiváló Tanuló kitüntetés*: PAULIN FERENC, PATKÓS PÉTER, KALOCSAI GÁBOR, HINTALAN  
ALBERT, SZÉCSÉNYI BÉLA, KRÁMER MÁRTA, ZÁVODY ERZSÉBET, KONKOLY THEGE MARIANN.

## TUDOMÁNYOS DIÁKKÖRI TANÁCS

*Rektor képviselője*: DR. SZENTÁGOTHAJ JÁNOS egyetemi tanár (1968. május 8-ig), DR. BÁLINT  
PÉTER egyetemi tanár (1968. május 8-tól).

*Elnök*: DR. ZELLES TIVADAR egyetemi adjunktus (Kóréletteni Intézet)

*Tagok*: HERING ANDREA, DR. KÖVESI GYÖRGY, MEZEI GYÖRGYI, DR. MORVAI VERA, DR.  
RÁCZ ISTVÁN, DR. SCHAFF ZSUZSA, SZÉNÁSI PÁL, DR. UNGVÁRY GYÖRGY.

### Tudományos Diákkör működik

intézetben (elméleti)	33
klinikán	14
összesen:	<u>47</u>
TDK tagok létszáma:	430

Az orvostudományi egyetemek diákkörei a Kommunista Ifjúsági Szövetség Központi Bizottsága és az Egészségügyi Minisztérium megbízásából 1968. április 17–18–19-én Debrecenben rendezett X. Országos Konferencián *jutalomban részesült 9 dolgozat.*

A Kommunista Ifjúsági Szövetség Budapesti Orvostudományi Egyetemi Szervezete tudományos diákköreinek 1968. november 21- és 22-én tartott helyi konferenciáján *jutalomban részesült 20 dolgozat, dicséretben részesült 19 dolgozat.*

A KISZ Orvostudományi Diákköreinek XI. országos konferenciáján – Szeged, 1969. április 17–18–19 – *9 tudományos diákköri munkát jutalmaztak.*

## „ÖRÖKÖS VÁNDORDÍJ”

A Semmelweis Orvostudományi Egyetem Tanácsa 1955. január 25-i ülésén, hazánk felszabadulásának 10. évfordulója alkalmából a tanulásban és a sportban egyaránt kiváló egy-egy leány és fiú-hallgató jutalmazására alapított „Örökös Vándordíjat” és az ezzel járó pénzjutalmat az 1967/68. tanévben, előző tanévi eredményeik alapján

JELENSIK ILONA VI. éves orvostanhallgató, kitűnő tanuló, II. osztályú sportoló, az OSC II-ben 4. helyen végzett kosárlabda csapatának tagja és

NAGY ZSOLT IV. éves fogorvostanhallgató, tanulmányi átlageredménye 4,9 volt. I. osztályú sportoló, a válogatott kardvívó keret tagja, az OSC versenyzője nyerte el.

*Dicséretben részesültek: KASSAI MÁRIA és VEREBÉLYI ANDRÁS V. éves orvostanhallgatók.*

*Az 1968/69. tanévben az „Örökös Vándordíj”-at*

LÁSZLÓ FERENC VI. éves orvostanhallgató, az OSC sportolója nyerte el, aki egyetemi tanulmányait végig jeles eredménnyel végezte, évek óta I. o. versenyző, a magyar válogatott keret tagja.

*Dicséretben részesült: BUDAVÁRI ZSUZSANNA III. é. gyh.*

## AVATÁSOK

(orvos, fogorvos, gyógyszerész)

### ÁLTALÁNOS ORVOSOK

(1968. február 14.)

SZÜGYI GYULA                      TÓTH ATTILA GÁBOR

(1968. február 29.)

CSABAI IMRE PÁL

DEÁK ISTVÁN

TENK ÉVA ERZSÉBET

(1968. március 30.)

JAKUBOVICS TIBOR GYULA

(1968. május 30.)

JILLEK ILONA MÁRIA

(1968. június 28.)

JANTSKY ERZSÉBET

VÁGFALVY BÉLA KÁLMÁN

(1968. szeptember 12.)

*„Summa cum laude” minősítéssel*

ÁRKOS JUDIT

BALASA ÉVA

BALÁZS ANNA ERZSÉBET

BALLYA ZSOLT

BÁLINT GYÖRGY LÁSZLÓ

BÁNHEGYI DÉNES JÓZSEF

BEDE ANDREA SAROLTA

BIRÓ LÁSZLÓ FERENC

BODOKY ANDRÁS GYÖRGY

BONYHÁDI KATALIN

BORI ZSUZSANNA

BORNES KLÁRA MÁRIA

CZIRJÁK JÚLIA

DÉVÉNY ANDRÁS IMRE

DÓRA EÖRS ISTVÁN

DÓSA JÁNOS JÓZSEF

FARKAS ANDRÁS

FARKAS ÁGNES JUDIT

FARKAS JULIANNA MÁRIA

FARKAS PÉTER JÁNOS

FÁBRY ÉVA MÁRIA

FEKETE GYÖRGY IMRE

FERENCZI ISTVÁN MIHÁLY

FODOR ZSUZSANNA

FÖLDVÁRI ÁRPÁD ERNŐ

GARAM TAMÁS BÉLA

GÁBRIEL ISTVÁN JÓZSEF

GERŐ LÁSZLÓ

GOMBOSI KATALIN

GÓTH MIKLÓS

GRÉGER OTILIA

GROSZ ÉVA

GYÓRY JUDIT NOÉMI

HATÁR ANDRÁS JÁNOS

HÁZAS JÓZSEF

HEGYI LAJOS

HORVÁTH MIKLÓS

HORVÁTH NICOLETTE

JÁNOSI ANDRÁS

JÁNOSSY ESZTER

ZSUZSANNA

JÁRAY JENŐ

JELENSIK ILONA

JUHAROS ADRIENNE

KERTÉSZ GYÖRGYI EDIT

KIMMEL ERZSÉBET

MÁRIA

KIS ENDRE KÁROLY

KLUG MÁRIA

KOLONICS ISTVÁN

KOPP MÁRIA IDA

KOPCSÁNYI ZSUZSANNA

KORÁNYI ENDRE JÓZSEF

KOVÁTS ESZTER EDIT

KUN JULIANNA ILONA

KUNSZENTI TAMÁS

LÁSZLÓ MÁRIA MAGDOLNA

LEHOTKAI LAJOS

LENDVAI IVÁN

LÉVAI JULIANNA

MAKAI MÁRIA

MARTON HERMINA IRMA

MARTON MARGIT

MÁRTON EMESE

MEDGYESI MIKLÓS

SÁNDOR

MÉREI JÁNOS JÓZSEF

MOLNÁR ATTILA JENŐ

NÉKÁM KRISTÓF LAJOS

NÉMETH JÓZSEF

OROSZ SÁNDOR

PAPP ÁGNES

PAPP ERZSÉBET

PÁL ILDIKÓ ILONA

PÁLINKÁS ANDRÁS JÓZSEF

PÁTKAI ILONA MÁRIA

PODÁNYI BEÁTA

VIKTÓRIA

POROS ANNA

RADVÁNYI PÉTER JÓZSEF

RAPCSOK MÁRIA ANNA

REGŐS JÁNOS ANDRÁS

RÉTI CSABA KÁLMÁN

RICHTER ANDRÁS

ROMÁN MÁRIA

SCHOPPEL ZSUZSANNA

SCHWARCZMAN ÉVA

SEBESTYÉN KATALIN

SPIRY TAMÁS MIKLÓS

STRONSZKI ÁGNES

SZABÓ ILONA MÁRIA  
SZABÓ KORNÉL  
SZABÓ LÁSZLÓ JÓZSEF  
SZALAY EDIT MÁRIA  
SZALAY FERENC GYULA  
SZÁSZKŐ GYÖRGY  
SZIKLA KÁROLY JÓZSEF  
SZILÁGYI LÁSZLÓ FERENC  
TAKÁCS JUDIT MÁRIA  
TARJÁN ZSUZSANNA  
TAUBER FERENC KÁROLY  
TÉGLÁSY LÁSZLÓ

TIMÁR JULIANNA  
TIMÁR KRISZTINA  
THODORY ZSOLT JÓZSEF  
TOMCSÁNYI ISTVÁN  
TORMA ILONA MÁRIA  
TOST HILDA  
TÓTH LÁSZLÓ  
TÓTH TIBOR JENŐ  
UNGÁR PÉTER ISTVÁN  
URBÁN MAGDOLNA IDA  
VARGA ÉVA ZSÓFIA  
VARGA GYÖZÖ

VAMOS MARIETTA KLÁRA  
VEREBÉLY TIBOR  
VEZEKÉNYI ÁGNES  
MARIANNA  
VÉGH ATTILA ENDRE  
VÉGH ENIKŐ GYÖNGYVÉR  
VÉGH MIKLÓS  
VITRAI JÁNOS  
WELTNER AMÁLIA MÁRIA  
WELTNER JÁNOS LÁSZLÓ  
WOLLÁK ANDRÁS SÁNDOR  
ZÁDOR ISTVÁN TAMÁS

*„Cum laude” minősítéssel*

ANTÓNYS VERONIKA  
MÁRTA  
ARNOLD JUDIT LÍVIA  
BAGDÁNY SÁNDOR BÉLA  
BARABÁS GÁBOR ISTVÁN  
BARTA ISTVÁN GYÖRGY  
BARTUCZ ILONA  
BÁLINT LÁSZLÓ ISTVÁN  
BIRÓ ERZSÉBET  
BIRÓ SÁNDOR  
BITVAI KATALIN  
KORNÉLIA  
BODNÁR ANDRÁS ISTVÁN  
BODOLAI MÁRIA ANNA  
BODROGI GYÖRGY SÁNDOR  
BOROS JÓZSEF  
BOZLÉK MIHÁLY  
BÖRZSÖNYI ANTAL  
CZOMA ANTAL GYÖRGY  
CSÁKI JÁNOS  
CSEMNICZKY GUSZTÁV  
CSIZMADIA IBOLYA  
CSOLLÁNY JENŐ JÓZSEF  
DEÁK BÁRDOS GABRIELLA  
DEÁK HAJNALKA  
DIENES FERENC  
DÖMÉNY ILDIKÓ  
DÖMÖTÖR ANDRÁS PÉTER  
EGERVÁRY MÁRTA

EGYÜD PIROSKA  
ENYVÁRI ANDRÁS JENŐ  
ERDÉLYI ERZSÉBET  
ÉRDI MARIANNA  
FARAGÓ FERENC  
FARKAS ELEK FRIGYES  
FÁBIÁN PÁL  
FEHÉR IBOLYA  
FERENCZY JUDIT  
FORNET BÉLA JÓZSEF  
FÜLE ERZSÉBET  
FÜLÖP JÁNOS  
GÁL MÁRIA  
GÁLFY DEZSŐ  
GLOVICZKI ZOLTÁN  
GOMBOS ÉVA  
GOSZTONYI KATALIN  
GUTAY ILDIKÓ  
GYÁRFÁS FERENC  
GYÖRGY ARANKA JUDIT  
GYÖRGY ENDRE LÁSZLÓ  
GYÖRGY LÁSZLÓ KÁROLY  
HAJÓS PÉTER  
HALMOSDI GUSZTÁV  
LÁSZLÓ  
HARGITAI ERNŐ FERENC  
HARTMANN JÓZSEF  
HÁMORI RUDOLF LÁSZLÓ  
HERMÁNYI ISTVÁN KORNÉL

HÉVIZI MIKLÓS MIHÁLY  
HÓDSÁGI MÁRIA  
HOLLÓSI ERZSÉBET  
KATALIN  
HORVÁTH ÁKOS  
HORVÁTH KÁROLY IMRE  
HORVÁTH KLÁRA  
ANGELLA  
HORVÁTH MÁRIA  
HORVÁTH TIBOR JÓZSEF  
HORVÁTH ZOLTÁN  
HUSZÁR GÁBOR KÁLMÁN  
HÜTTLER MÁRIA  
IBRÁNSZKI ANTAL  
JANCSÓK PÁL TAMÁS  
JÁKÓ ZITA ERZSÉBET  
JENEY ATTILA ISTVÁN  
JÓSFAY LÓRÁNT  
JÓZSA FERENC JÁNOS  
KADENYI EDGAR  
KAHWA MICHAEL  
KALOCSAI LÁSZLÓ NÁNDOR  
KAMPFL PIROSKA  
KARCSAG ADRIENNE  
ILDIKÓ  
KARSAI JUDIT  
KÁDÁR ELEK  
KECSKÉS RUDOLF  
KIRÁLY ZSUZSANNA

KIRSCHNER ANDRÁS IVÁN	NAGY JÓZSEF	SIMON GYÖRGY ISTVÁN
KISS KATALIN	NAGY PÉTER LÁSZLÓ	SIMONYI LÁSZLÓ
KISS MARGIT KATALIN	NAGY SÁNDOR	SIPOS ERZSÉBET
KLÁTYIK MÁRIA EDIT	NÁDAI SAROLTA IRÉN	SOMOGYI ZSUZSANNA
KOCSIS ÉVA GYÖNGYI	NÁNÁSI MARGIT	SUBA ILONA
KOCSIS JÁNOS	NYÁRI MÁRIA ANNA	SULYOK ZOLTÁN
KOHÁNYI GÁBOR RÓBERT	NYOLCZAS IGNÁC	SZABÓ ERZSÉBET
KONCZ JÓZSEF	ÖSZ EMESE MÁRIA	SZABÓ MIKLÓS
KONRÁD MÁRIA ILONA	PALOTÁS MAGDOLNA	SZABÓ PÉTER TAMÁS
KOSZÓ PÉTER	PAUER DEZSŐ GYÖRGY	SZAKONYI JÓZSEF
KOVÁCS MÁRIA TERÉZIA	PÁKOZDY JÁNOS LÁSZLÓ	SZATHMÁRY KATALIN
KÜTTEL PÉTER	PÁLINKÁS BÉLA PÉTER	SZEBENI ANTAL
KWADWO FREDUAH	PENTELÉNYI MÁRIA ANNA	SZEMES ZOLTÁN
AGYEMAN	PESTI LAJOS	SZELEPCSÉNYI ZOLTÁN
LACZA TIBOR GÉZA	PÉCSHEGYI TIBOR	SZENTIRMAI CECÍLIA
LATKY MÁRIA BEÁTA	POLNER ANDREA	SZLAMKA FERENC
LÁNYI FERENC	PONGRÁCZ LEVENTE JÓZSEF	SZOLLÁR JUDIT
LÁSZLÓ ÁRPÁD	PÖLÖSKEI GÁBOR JÁNOS	SZŐKE JUDIT MÁRIA
LOSONCZI GYÖRGY TAMÁS	PÖRNECZI ERZSÉBET	TAKÁCS LÁSZLÓ
MAGYAR ERZSÉBET	PRAUDIK IRÉN MARGIT	TÁCSIK ISTVÁN
MAGYAR MIKLÓS JENŐ	PREKOP MIKLÓS	TÁLAS ZSUZSANNA
MAYER ÁRPÁD	PRÉM MAGDOLNA ILONA	ERZSÉBET
MAJTHÉNYI PIROSKA	PUSKÁS GÁBOR PÉTER	TÓTH MÁRIA
MÁNDOKY FÜLÖP GYÖRGY	RÁCZ LÁSZLÓ	TÓTH TERÉZ
MÁTAY KATALIN MARGIT	RÉTI PÉTER	TÖKÉS PÉTER
MÉSZÁROS BÉLA	RINGWALD GÁBOR	UJVÁRI FERENC
MÉSZÁROS ERZSÉBET	SASS LÁSZLÓ GÁSPÁR	VADAS SAROLTA
MÉSZÁROS ZSOLT	SASVÁRY ILDIKÓ MÁRIA	VARGA BÉLA GÁBOR
MIHALIK PÉTER	SAWINSKY IRÉN TERÉZIA	VÁMOSI PÉTER
MIKES MÁRTA	SCHAFFER LÁSZLÓ JÓZSEF	VÁRNAI JUDIT IBOLYA
MIKÓ ISTVÁN ZOLTÁN	SCHLER SZILVIA DOROTTYA	VIRÁGH ERZSÉBET
MING ANDRÁS	SCHMIDT JÜRGEN HERBERT	VUCSKITS LÁSZLÓ
MISKOVSKY VILMOS	SCHWAIGER MÁRIA ÉVA	ZBORAY ZSUZSANNA
FERENC	SCHWARCZ LÁSZLÓ	ZIMMERMANN ISTVÁN
MOLNÁR VALÉRIA ILONA	SCHWEDER MARGIT	LÁSZLÓ
MÓZES JÁNOS PÁL	SEBESTYÉN ANNA MÁRIA	ZÖLD MÁRIA ILONA
MUCSI MARGIT	SEREGÉLYES LŐRINC	ZSEDÉNYI ÉVA
NAGY ÉVA	SIDA SZABOLCS ISTVÁN	ZSIGMOND GYÖRGY JÓZSEF
NAGY GYÖRGY VILMOS	SIMON ÉVA	ZSISKA ANNA MÁRIA

„Rite” minősítéssel

ÁBRAHÁM LAJOS	BAJKAI ANNA	BENCsik ILDIKÓ
ÁDÁM LAJOS	BÁNHEGYI EMIL ANTAL	BERTHA GYÖRGY PÁL

BODROGI LAJOS BARNABÁS  
DÉVAI JUDIT  
FARKAS ENDRE LAJOS  
FEHÉR ERZSÉBET IDA  
FEJÉREGYHÁZI BARNABÁS  
FEKETE CSABA  
GYÖRGYDEÁK ILDIKÓ  
HARMATI LÁSZLÓ GÉZA  
HARTAI IVÁN ANDRÁS  
HEGEDÜS MIHÁLY ÁRPÁD  
HOLLÓSI LÁSZLÓ  
YAFFY KULUSI OMAJA  
KASSA BORBÁLA

KENDERESY JENŐ ANTAL  
KLEBÁN JÁNOS  
KÓCZÁN GYULA  
KOCSÁRI ISTVÁN ANTAL  
KOVÁCS ÉVA  
KUNSÁGI KATALIN  
LORSCHY ZSUZSANNA  
ÁGNES  
MAJOR LÁSZLÓ MIHÁLY  
MUSZKÁS MÁRIA  
OLTVAI PÁL  
POLÁN OTTILIA KATALIN  
PUSZTAI JUDIT

RADÁNYI IBOLYA REGINA  
SZENTIRMAY JUDIT  
SZÉCSI MIHÁLY  
SZOPKÓ LÁSZLÓ CSABA  
TÁNCZOS LAJOS  
TORMA ROZÁLIA  
TÓTH TIBOR  
VARGA MARIANNA  
VÁNDOR BÉLA ISTVÁN  
VELANCICS ISTVÁN ANTAL  
VIG ATTILA  
VÖRÖS LÁSZLÓ GYULA

(1968. október 3.)

BORDÁS FERENC KÁROLY  
DOMÁN VERONIKA  
GÁBOR ANTAL ÁRON  
GYENES JÁNOS ANDRÁS  
HACKI TAMÁS  
KOTRA FERENC  
KRAUS HEIDRUN ELLEN

MAROSSY MÁRIA ANNA  
NAGY ANNA MÁRIA  
NÁDAS ERIKA  
OCSAI ANDRÁS  
SÁRKÖZI ANNA MÁRIA  
STRASSER SIGURD  
SZABÓ JÓZSEF

SZIGETI GABRIELLA MÁRIA  
TEMESSZENTANDRÁSI  
HEDVIG  
VAJDA JÓZSEF  
VARGA GYULA  
VARGA PÁL  
VÁRKONYI ÁKOS PÉTER

(1968. november 2.)

ANDA ANNA  
BÁTORFI JÓZSEF  
FARAGÓ MÁRIA  
MAGDOLNA

GERENCSÉR KÁROLY  
DÁNIEL  
GOTHÁR LAJOS  
LADKANI JOUSSEF NAZEM

PREISZNER ZSUZSANNA  
MÁRIA  
SZILY JÓZSEF  
VARGA JÓZSEF

(1968. december 7.)

BESENCZI I LÁSZLÓ  
DEÁK LÁSZLÓ  
FENYVESY CSABA  
FERENCZY MARIANNA  
JUHAROSI LÁSZLÓ IMRE

KESZEI ERNŐ  
KOLTAI ÁGNES  
PETHŐ ESZTER  
PETROVICS ÉVA MÁRIA  
SZABADOS TIBOR ISTVÁN

SZABÓ IRÉN MATILD  
SZEBCZKY IMRE  
SZELKE LÁSZLÓ FERENC  
VARGA MÁRIA

(1968. december 30.)

DEGE ILONA ERZSÉBET  
HASULY ROZÁLIA

KISS BARNABÁS PÉTER

TEMESSZENTANDRÁSI  
GYÖRGY

(1969. március 8.)

GYŐRI ERZSÉBET  
GYURASZA MIKLÓS JÁNOS

MÓZSA TIBOR

NEMECZ PÁL



(1969. április 12.)

ANNAU KÁROLY  
NEU ERZSÉBET LILI

SÓLYOM ANDRÁS

SZILÁGYI MIHÁLY

(1969. május 3.)

KONRÁDY MÁRIA

NÉMETH LAJOS

(1969. június 7.)

FEKETITS ÁGOSTON LÁSZLÓ

PINTÉR ERZSÉBET

(1969. július 30.)

MÉSZÁROS ISTVÁN  
MUKWELE KAHWA

ISABELLA FESE

VARGA DÉNES

(1969. augusztus 27.)

THEUERKORN (WITTIG) BARBEL

WEIDLICH (SASS) RENATE

(1969. szeptember 12.)

„*Summa cum laude*” minősítéssel

ABLONCZY ÉVA  
AGRICOLA HEIDE  
AMBRUS CSABA  
BALOGH ENDRE LÁSZLÓ  
BARANYI ÉVA  
BÁNFAI KÁROLY LÁSZLÓ  
BÁNFALVI MÁRIA LUJZA  
BELICZAY PAVLIK ISTVÁN  
BERECZKI JÁNOS  
BERNARD ARTUR  
BÉLAI FERENC OSZKÁR  
BOGÁD JUDIT RÓZSA  
BUKOVSZKY MÁRIA  
TERÉZIA  
BURKOVITS IRÉN MÁRIA  
CSÁTI ANNA  
CSÓKAY GABRIELLA  
CSÖMÖR SÁNDOR

DANHAUSER GYULA  
DANKAI MARIANNA ÉVA  
DÉVÉNYI ÉVA  
ECKHARDT ANNA  
EMBEY ISZTIN DEZSŐ  
FEKETE SÁNDOR  
FELFÖLDI ÉVA MÁRIA  
FIEDLER MARTIN  
FÖLDES IVÁN JÓZSEF  
FRÖMTER (FISCHER) RITA  
FÜLÖP GYÖRGYI  
FÜR LÁSZLÓ  
GACHÁLYI SÁNDOR  
BÉLA  
GÁDOR MÁRIA ILDIKÓ  
GERŐ ANNA  
GÉBERT ILONA  
HALÁSZ LÁSZLÓ JÓZSEF

HANDSCHACK KARL-HEINZ  
HAUSHERR ILDIKÓ  
SZILVIA  
HERJAVECZ IRÉN  
HINDY ANDREA  
HINTALAN ALBERT  
HORVAY ILONA  
HÜNLICH AXEL  
WOLFGANG  
JASSÓ GABRIELLA  
JOÓS ÁGNES  
KALOCSAI GÁBOR TAMÁS  
KARCZAG ISTVÁN  
KASSAY MÁRIA KAMILLA  
KOÓ ÉVA  
KOLLAI MÁRK  
KONC JÁNOS MIKLÓS  
KÓNYA GYÖNGYVÉR

KONYÁRY ZSUZSANNA  
KOSZÓ ÉVA ROZÁLIA  
KOVÁCS ANDRÁS FERENC  
KRÁMER MÁRTA  
LÁSZLÓ FERENC  
LATZSCH (ECKSTEIN)  
INGRID  
LENK SIEGFRIED  
LENK (MICHEL) URSULA  
LIPTÁK MÁRTA JUDIT  
MÁDY FERENC LAJOS  
MÉSZÁROS ISTVÁN  
LÁSZLÓ  
MIHÁLYFI ZSUZSANNA  
MIKLÓS KATALIN EDIT  
MINIK LAJOS  
MOLNÁR ERIKA ERZSÉBET  
MUSKÓ ALEXANDRA  
ZSUZSANNA  
NAGY GÁBOR  
NAGY MÁRIA  
NETROVSZKY KAROLA  
NYÁRI ISTVÁN JÁNOS  
PATAK VERONIKA  
PATKÓS PÉTER  
PAULIN FERENC LAJOS  
PÁSZTOR ÉVA  
PETROVICS ERZSÉBET  
PLESKOTT KATALIN IDA

RECHTORISZ LÁSZLÓ  
ANTAL  
RÉVÉSZ TAMÁS  
RÉVHELYI MÁRIA  
BORBÁLA  
RIEDEL HARTMUT  
RINGEL (BIER) ELKE  
RISTAU MARLENE  
SALGÓ ÉVA  
SÁRMÁN PÁL DEZSŐ  
SCHULZ HARALD  
SIEFERT KARIN  
SOMOGYI JOLÁN  
SURJÁN LÁSZLÓ  
SZABÓ ÉVA ARANKA  
SZARVAS ISTVÁN  
SZÁSZ FERENC LÁSZLÓ  
SZEGŐ PÉTER  
SZENTGYÖRGYI ILDIKÓ  
SZILVÁSSY ILDIKÓ  
SZILVÁSI RÉKA  
SZOLLÁR LAJOS GERGELY  
SZOLNOKI GYÖRGY  
FERENC  
SZÓNYI GÁBOR JÁNOS  
TAKÁTS ENIKŐ  
TANKÓ ANIKÓ  
TEUBNER (SIGMUND)  
KARIN UTE

TEUBNER STEFAN  
TIMÁR LÁSZLÓ  
SZABOLCS  
TORNÁRI GYÖRGY  
JÁNOS  
TÓTA JULIANNA  
TÖPKE (LEITNER)  
BÄRBEL  
TÖPKE HELMUT  
TULASSAY ZSOLT  
UNYI GABRIELLA MÁRIA  
UZONI KATALIN  
VÁLENTI BÉLA  
VÁRADY MÁRIA KATALIN  
VÁRKONYI SÁNDOR  
VÁSÁRHELYI ADRIENNE  
VEREBÉLYI ANDRÁS  
ÁRPÁD  
VÖRÖS ATTILA GYÖRGY  
WALTON ERIKA  
WEBER HEIDRUN MONIKA  
WETZSTEIN (STEINBACH)  
ANITA  
WINDERLICH KARIN  
ZÁBORSZKY LÁSZLÓ  
DÉNES  
ZEMPLÉN ÉVA  
ZSIDAI JÓZSEF

*„Cum laude” minősítéssel*

ALTOMÁRÉ GYÖRGY  
AUGUSZTIN IRÉN  
ÁDÁM LAJOS  
BAKA ILONA  
BALLA JUDIT  
BALÁZS BOGLÁRKA  
BALOGH ÖRS JÁNOS  
BALOGH ZSUZSANNA  
BARKÓ ÉVA  
BARTAL GÁBOR  
BÁLVÁNYOSSY PÉTER  
BÁNYAY FERENC GÉZA

BÁTORI ILDIKÓ ILONA  
BEDE ANDRÁS LAJOS  
BENKE MÁRIA VALÉRIA  
BENSE KATALIN  
BEREND KATALIN  
BERENDI SÁNDOR  
BERNDT JOHANNA  
BOD KATALIN  
BOKOR ZSUZSANNA  
BÓLYA PÉTER  
BORSY KINGA

BORVENDÉG-DESZKÁSS  
(RICHTER) GUDRUN  
BOTKA (SAUPE) GISELA  
BÖJTHE LAJOS  
BÖHME HANS-HENNING  
CZAGLER MÁRIA  
CZIRJÁK KÁROLY  
CSÁK LEVENTE  
CSEKEŐ ATTILA ZOLTÁN  
CSERHALMI GIZELLA  
CSÓKA KLÁRA ÉVA  
DABI MÁRTA

ORVOSAVATÁS  
(1969. SZEPTEMBER  
12.)



GYÓGYSZERÉSZ  
DOKTORAVATÁS  
(1969. SZEPTEMBER  
12.)





DEÁK ZSUZSANNA  
 DERECSEI MAGDOLNA  
 DÉNES MÁRIA ENIKŐ  
 DÉNES MÁRTA  
 DITTMAR (VONDERLIND)  
   UTA  
 DÖME LÁSZLÓ  
 DUDÁS EDIT  
 EDELMAYER MÁRIA  
   MAGDOLNA  
 ELKHEIR AHMED ABDAL  
   GADIR  
 EMBER PIROSKA ÉVA  
 ENDRÉDY ÉVA  
 EPERJESI ZSUZSANNA IRÉN  
 ERDÉLY ÁRPÁD JÁNOS  
 FADDI PIROSKA  
 FALKAI ANTAL  
 FARKAS ANDRÁS KÁROLY  
 FARKAS ESZTER  
 FARKAS GYÖNGYI  
 FARKAS MÁRTA  
   MÁRIA  
 FÁKLYA ENDRE CSABA  
 FERENCZ JÁNOS  
 FERENCZI SÁNDOR KÁROLY  
 FLÓRÓ LAJOS  
 FURKÓ IMRE  
 GÁL JULIANNA ZSÓFIA  
 GAÁL MARIANNA  
 GÁL ZSIGMOND  
   ZOLTÁN  
 GELLAI ETELKA  
 GOMBAY CSONGOR  
 GYERKÓ ANIKÓ ILONA  
 GYÖRE ZSUZSANNA  
 GYÖRVÁRI SÁNDOR JÓZSEF  
 HACSABECZ ÉVA  
   ERSZÉBET  
 HAMVAS ANTAL  
 HANDSCHACK  
   (SCHWARZMEIER)  
   INGEBORG

HANZL JÜRGEN  
 HEGEDÜS TIBOR  
 HEINE (SCHMOLKE)  
   ANGELA UTE  
 HEINE BERND  
 HEPP FERENC  
 HORVÁTH EDIT MAGDOLNA  
 HORVÁTH ERZSÉBET  
 HORVÁTH ÉVA  
 HORVÁTH ISTVÁN  
 HÖRCHER ANDREA  
 HARANGI ERZSÉBET  
 HULLMANN ANNA MÁRIA  
 HUNDISCH GISELA  
 HUSZÁGH HEDVIG  
 ILLÉS ISTVÁN  
 JANKY BÉLA  
 JÁNOSA MARGIT  
 JÁRFÁS ÁGNES  
 JELEN EMMA ERZSÉBET  
 JOHN ANNA  
 JÓNÁS JÓZSEF  
 JÓZAN EMÓKE  
 JUHÁSZ ÁRPÁD GÁBOR  
 JUHÁSZ ISTVÁN ZOLTÁN  
 JUNGBAUER GIZELLA  
   ILONA  
 KASSA ILDIKÓ ÉVA  
 KENYERES JUDIT  
 KERESZTES MÁRIA  
 KERKAY GYÖRGYI  
 KERTÉSZ IRÉN PIROSKA  
 KÉKESI ZSUZSANNA  
 KIRÁLY GÉZA IMRE  
 KIRÁLYFALVY MÁRTA  
 KISS ANDRÁS  
 KISS TAMÁS  
 KÓKAI ZSOLT  
 KONCZVALD FERENC  
   DÁNIEL  
 KONRÁD KATALIN ANNA  
 KÓNYA LÁSZLÓ GÁBOR  
 KORPONAI ANTÓNIA

KÖVESI MARIANNA  
 KULCSÁR ÉVA  
 KÜRTÖS EMÓKE  
 KÜRTÖS EMÓKE ÉVA  
 LAJKÓ ALBERT  
 LAMPERTH ANDRÁS  
   ZOLTÁN  
 LÁNYI BORBÁLA  
 LÁSZLÓ ÁRPÁD  
 LELLEI GYÖRGY JÁNOS  
 LENDVAY MÁRIA  
   ERSZÉBET  
 LENGYEL GÁSPÁR FERENC  
 LÓRÁNT ÉVA  
 LOSONCI ISTVÁN  
 LŐRINCZ KATALIN  
   ERSZÉBET  
 MARIK JÓZSEF  
 MAROSI ANDRÁS ISTVÁN  
 MÁRFFY JUDIT EDIT  
 MÁRKOS GABRIELLA  
 MEGYERY ÉVA  
 MEZŐ ÉVA  
 MÉNESI ZSUZSANNA  
 MIKLÓSVÁRI MÁRTA ILONA  
 MIKOLA FERENC ZOLTÁN  
 MISSURAY JÁNOS  
 MOLNÁR FERENC  
 MOLNÁR MÁRIA CECÍLIA  
 MONGER ÉVA  
 MOSONYI ÉVA MÁRIA  
 NAGY ÁGNES MÁRIA  
 NAGY ERVIN  
 NAGY KATALIN  
 NAGY LÁSZLÓ  
 NAGY MÁRIA  
 NEDELCSÉV NEDJALKO  
   JOHANOV  
 NÉMETH ANNAMÁRIA  
 NÉMETH GYÖRGYI  
 NÉMETH JÁNOS FERENC  
 OBLATT MÁRIA VERONIKA  
 OROSS ISTVÁN

PALÁNKAY VALÉRIA  
PALLINGER GEORGINA  
PALITZSCH FRITZ JÜRGEN  
PAPP LÁSZLÓ TIVADAR  
PATZWALL REGINA  
PATYI OLGA  
PÁL IRÉN  
PÁSZTOR ANDRÁS ERNŐ  
PECHTEL GYULA  
PETRÁS BARNABÁS  
PÉTER ANNA  
PÉTER ILONA  
POMÁZY LÁSZLÓ  
RAJKAI SÁRA  
RÁCZ ISTVÁN  
RÁCZ ROZÁLIA  
RÁTH DEZSÓ GYÖRGY  
REHBEIN EDELTRAUD  
REGŐS LÁSZLÓ ISTVÁN  
RÉV TERÉZIA MARGIT  
ROKAY ENIKŐ  
ROMHÁNYI ÁKOS  
RÓNAI FERENC RUDOLF  
RUDNAI PÉTER  
SALY SÁNDOR  
SAS GIZELLA ZSUZSANNA

SATTLER GUNTER  
SÁGHY MÁRIA MAGDOLNA  
SÁNDOR GYULA  
SÁNTHA ANDREA  
SÁNTHA ÉVA  
SÁRVÁRY ANDRÁS  
SCHULZ BRIGITTE REGINE  
SCHULZ MARGITTA  
SCHULZE WOLFGANG  
SIMONCSICS PÉTER JÓZSEF  
SOHAJDA LAJOS  
SOMMER HELGA  
SOMOGYI TIVADAR  
STORCZ JUDIT MÁRTA  
STRAUB IMRE  
STRIGENS ARNOLD  
STRIGENS GYÖRGY  
SULYOK ANDRÁS  
SZABÓ ZOLTÁN TAMÁS  
SZALONTAI VERONIKA  
SZANDTNER ÉVA  
SZEGHALMI LAJOS  
TAKÁCS EDIT  
TAMÁS ÉVA  
TARJÁNYI MÁRIA  
TESZÁRI MÁRIA

TIMMER MARGIT  
TOLNAI ÁGOSTON EMIL  
TOLNAI KATALIN  
TOLNAI KÁROLY FERENC  
TÓTH KATALIN  
TÓTH MAGDOLNA  
TÖRÖK ATTILA  
TREDER IMKE  
UJVÁRY MARIANNE JUDIT  
VADAS IMRE  
VARGA IZABELLA LEÓNA  
VÁGÓ ANDRÁS  
VÁMOSI ZOLTÁN  
VÁRALLYAY GYÖRGY  
VILLÁNYI PÁL KÁROLY  
VIRÁGH MIHÁLY JÓZSEF  
VITÉZ ESZTER  
VOTIN VALÉRIA  
WAGNER LÁSZLÓ  
WENIG (KARL) BARBARA  
WITTIG MONIKA  
WOLLNER GYÖRGY ALBERT  
ZÁGH ISTVÁN  
ZOLNAY ZSUZSANNA  
ZSÓTÉR ANDOR

*„Rite” minősítéssel*

ALADICS (KAISER) GISELA  
APAGYI TIVADAR ZOLTÁN  
ÁCS TIHAMÉR  
BAKUCZ LÁSZLÓ ANTAL  
BALATONI MIHÁLY  
BASA ANTAL ZOLTÁN  
BAUERNFEIND MIHÁLY  
BERKI ILDIKÓ MARGIT  
BINÓ GYÖRGY  
BIRÓ SÁNDOR  
BORBÁS ANTAL OTTÓ  
BRANDHUBER FERENC  
LIPÓT  
BUCSY TERÉZIA  
BUJÁKI GYÖRGYI

CSENTEI SZABOLCS  
KÁROLY  
CSILLAG PÉTER  
DESITS IMRE ISTVÁN  
DÖBRENTEY CSILLA ANNA  
ELSAYEGH HUSSEIN ABDEL  
LATIF  
ERNŐHÁZY MAGDOLNA  
FICSEVA VALENTINA  
NICOLOVA  
FRANYÓ ZSUZSANNA  
FREISLEBEN ANDRÁS  
GERLACH ULRIKE  
GERLÓCZY GYÖRGY  
GYÖRFFY ELŐD ZOLTÁN

HÉDER JÁNOS  
HOFFMANN BRIGITTE  
JANKY MÁRIA MAGDOLNA  
JÁROSI JÁNOS  
KENESSEY ISTVÁN IMRE  
KEVE KATALIN MÁRIA  
KISS IMRE TIBOR  
KISSI MARTIN ABABIO  
KORONKAI ILDIKÓ  
KOVÁCS LAJOS  
KOZMA PÁL ZOLTÁN  
KÖVESKUTI ARANKA  
MEZEY ZSUZSANNA  
MIRGHANI MOHAMED  
KHEIR

MOLNÁR FERENC  
OSGYÁNI PIROSKA  
OSZVALD GYULA  
RAZSOVITZ PÉTER  
REKTOR TAMÁS MIKLÓS  
RIGLER ANDRÁS  
SÁNDOR BÉLA  
SCHANNEN ZOLTÁN MIKLÓS

SHELLENBERGER  
EVA-MARIA  
SKOBRÁK ERZSÉBET  
SZABADKAI GIZELLA  
MARGIT  
SZÁZADOS MARGIT  
SZOMMER PÁL  
SZÓTÉR ERZSÉBET

TAKÁCS ANIKÓ  
TÉGLÁSSY TERÉZ  
TÜZKŐ EDIT  
VARSÁNYI ÁKOS ZOLTÁN  
WESTERMEIER CHRISTA  
WILTNER LÁSZLÓ  
LEVENTE

(1969. október 1.)

ANÓKA IZABELLA JOLÁN  
BÁLINT NAGY ZOLTÁN  
BŐHM ÁDÁM ISTVÁN  
BUZÁS ERIKA  
CSABA JÁNOS  
CSENGERY BÉLA  
DOMOSZLAI JÓZSEF  
ELYAFI MOHAMED KHALED  
FEHÉRVÁRI IRÉN

FÖVÉNYI ÉVA  
KISFALUDY ZSOLT  
KISFALUDY ZSUZSANNA  
KOVÁCS KATALIN  
KÖRMENDI LÁSZLÓ  
LEJKÓ DEZSŐ LÁSZLÓ  
MÁRTONY ÉVA MÁRIA  
MÉSZÁROS ÁGNES  
MIZSER JÁNOS JÓZSEF

NYILAS ILONA ANIKÓ  
OLÁH JUDIT  
REÉ JÓZSEF  
REISZ JULIANNA  
SCHULZE KATHARINA  
BARBARA  
SIMONFALVI ÉVA  
SZABÓ ZOLTÁN LÁSZLÓ

(1969. november 4.)

ÁRON MAGDOLNA  
EL-HASSAN NAWAF  
GERGELY ERZSÉBET EDIT  
HAMMERL LÁSZLÓ  
HARMATTA JÁNOS

HEGEDÜS ESZTER  
LÁSZLÓ KATALIN  
MATEJEVSZKI SZTEFANOV  
HRISZTO  
NAGY MÁRTA

PANDULA ERZSÉBET  
RAVASZ ÁGNES JULIANNA  
SZILVÁSSY TERÉZIA  
VELEZDY ISTVÁN  
ZELOTES SIMON OBUR

(1969. december 3.)

CSIKÓS EDIT  
CSIPŐ IVÁN  
HONTI GYULA LAJOS  
KOVÁCS KÁROLY

KOVÁTS MÁRTA ILDIKÓ  
LÁZÁR LÁSZLÓ  
LENZNER (BATHKE) EDITH  
NINA JEANETTE

PRIBER (MEY) BIRGIT  
TIBOR ZSUZSANNA

(1969. december 29.)

BOZÓKY LÁSZLÓ  
MERGENTHALER KLÁRA

RAVDAN ONON

SÁROSI ERZSÉBET

## FOGORVOSOK

(1968. január 13.)

*„Summa cum laude” minősítéssel:*

BATÁRI PÉTER	LUGOS MARGIT	RUDNYÁNSZKY GABRIELLA
BENCZE ANTÓNIA	MADARAS KATALIN	RÜCK ANDRÁS
BODNÁR MÁRIA	MÁZOR VERONIKA	SOMOGYI SÁNDOR
CSEH LÁSZLÓ	MOZSÁRY PÉTER	SZABÓ TAMÁS
ERLACH ÉVA GABRIELLA	NEMES TERÉZIA	SZINNYAI ÉVA MÁRIA
FAZEKAS ÁRPÁD	PATAKY LEVENTE	THOROCZKAY KLÁRA
KEDÉLYES ZSUZSANNA	PÁCZ MIKLÓS	TÓTH KÁLMÁN
KÉHLI LÁSZLÓ	PÁLDEÁK MÁRIA	VASS BALÁZS
KORCHMA ENIKŐ	PETRÁS MARGIT	ZÁRDA ERZSÉBET
KOVÁCS BÉLA	PETRÁS MARGIT	
KUSTÁR JUDIT	RÉGENI BÉLA	

*„Cum laude” minősítéssel*

ACKERMANN TERÉZIA	HORVÁTH ILDIKÓ	PAÁL JUDIT
BABAY GYÖRGYIKE	HORVÁTH JÓZSEF	PALKÓ ÉVA
BALOGH SÁNDOR	HÖFLE ÉVA	PAP MÁRIA
BARCZA-ROTTER BÉLA	IMRE ILDIKÓ	PAP MIKLÓS
BARTOS BÉLA	JANESKÓ ÉVA	PAPP ILDIKÓ
BÁNHIDI ILDIKÓ	KACZUR ANIKÓ	PATAKI ANNA
BIRÓ ANDRÁS	KASZANYI JULIANNA	PÁLKOVÁCS BÉLA
BIZEK DEZSÓ	KELEMEN BERTALAN	PERCEL ENIKŐ
BODÓ JÓZSEF	KELEMEN LÁSZLÓ	PÉTER CSABA
BÓDI KATALIN	KIRÁLY ÉVA	SÁROSPATAKY ILONA
BUKOVINSZKY JULIANNA	KISS EMÓKE	SÁROSSY JÁNOS
BURNÁZ ÉVA MÁRIA	KISS GYÖRGY	SCHEMBEK OTTÍLIA
CZIKE IZABELLA	KISS KATALIN	SIMON CSILLA
CSOHÁNY JÁNOS	KISS PÁL	SIMON VERONIKA
DEMETER JUDIT	KOCH GYULA	STUMPF GYÖRGY
DOBOS BORBÁLA	KOCZKA ERZSÉBET	SZABÓ LENKE
ÉNEKES ISTVÁN	KONTSEK JUDIT	SZABÓ MÁRIA
FÜLÖP VALÉRIA	KOVÁTS ILDIKÓ	SZATLÓCZKI MARGIT
GEDEON KLÁRA	LAUROM LEHEL	TAMÁS BÉLA
GEISZ EMÍLIA	MAGYAR KATALIN	TEMESI ZSUZSANNA
GIDÓFALVY ELEMÉR	MOLNÁR ILONA MÁRIA	TERNOVSZKY ZSUZSANNA
GÖTTSCHE KAMILLA	MOLNÁR LEVENTE	TOPÁL EMESE
HARIS ANDRÁS	NAGY MÁRIA	TÓTH ÉVA
HEINISCH PÁL	NEMES BALÁZS	TÓTH FERENC
HOLCZER ÁRPÁD	OLAJOS BÉLA	VAS RÓZSA



HORVÁTH CSABA  
ÖSTÖR ERZSÉBET

VÁG JÁNOS  
WEIMER ENIKŐ

ZECH LÚCIA  
ZELENÁK ÉVA

*„Rite” minősítéssel*

ANTAL BULCSU  
BÉZI KATALIN  
BORONKAI KORNÉL  
BULUK ALPÁR  
DARABÁNT IVÁN  
DÉSI IVÁN  
GULYÁS ESZTER  
HORVÁTH LÁSZLÓ  
IVÁN ZSUZSANNA  
KÁNTOR KATALIN  
KESZTHELYI SAROLTA

KIS IRÉN  
KISS MARGIT  
KOC SIS ZOLTÁN  
KORCHMÁROS MÁRIA  
KÓTHY PÁL  
KŐSZEGHY ÁLMOS  
LENGYEL IRÉN  
MOLNÁR VILMOS  
NAGY KATALIN  
PÓLIK ISTVÁN  
RÉTHELYI LÁSZLÓ

SÁRKÖZY FERENC  
SIMON JÓZSEF  
SIPOS VERONIKA  
SKOVER ILDIKÓ  
STIGA MÁRIA  
SZABÓ MÁRIA  
SZENTVÖLGYI ÉVA  
VÁGÓ EMŐKE  
ZSÁMBERGER GYÖRGY  
ZSIROS MIHÁLY

(1968. február 14.)

AINOOSON FELICIA  
BARABÁS ANNA MÁRIA  
DÉNES JUDIT

GERENCSÉR ZSUZSANNA  
MÉR HAY ATTILA  
SÁNDOR ERZSÉBET

VÁGVÖLGYI SOLTÉSZ  
GABRIELLA

(1969. január 10.)

*„Summa cum laude” minősítéssel:*

AUER LÁSZLÓ  
BARTOS ANDREA  
BOGÁTHY BEÁTA  
BOSNYÁK MÁRTA  
BUDAI ISTVÁN  
DÉRY LÁSZLÓ  
DÜH ANDRÁS  
FEJÉRDY PÁL  
GYARMATI GYULA  
HORVÁTH CSILLA  
KISS GÉZA  
KOVÁCS MÁRIA

KÖVESI GYÖRGY  
KUBINYI EMŐKE  
LELKES TIBOR  
MARTON MÁRIA  
MATKULCZIK MIKLÓS  
MITÓK PÉTER  
NAGY LÁSZLÓ  
NAGY ZSOLT  
PÁNCZÉL IRMA  
PÉCH SZABOLCS  
PRÁGAY GYÖRGYI  
PROHÁSZKA ILDIKÓ

PULAY GYÖRGY  
RAFFAY TERÉZ  
SOMOGYI ENDRE  
STVERTECZKY ZSÓFIA  
SZENTGYÖRGYI GÉDA  
SZÉKELY ZSUZSANNA  
TOLNAY MARGIT  
VÁGI ISTVÁN  
WOHLMUTH EDIT  
ZSIGA ERZSÉBET

*„Cum laude” minősítéssel:*

AMBRÓZY PÉTER  
BAGHY ZSUZSANNA  
BANGA ÉVA  
BAYER ÉVA  
BEDE KATALIN  
BITSKEY DÉNES

BOGNÁR ILDIKÓ  
BOLYKY MELINDA  
BOROSS ENDRE  
BÖGI ZSUZSANNA  
BUHÁLY ZOLTÁN  
CSABA AMBRUS

CSERESNYÉS ANIKÓ  
CSETE CSOBILLA  
CSÉNYI MÁRIA  
DESEŐ MÁRTA  
ÉKES ÉVA  
FÜREDI KATALIN

GÁCS MARIANNA  
GERGELY ILDIKÓ  
GÓCZA ERZSÉBET  
GÓTAI LÁSZLÓ  
GÖMÖRI BÉLA  
GÖNCZI ILONA  
GRASTYÁN ISTVÁN  
GUBCSÓ ENDRE  
HERNER ZSUZSANNA  
HORVÁTH IVÁN  
HORVÁTH JOLÁN  
HORVÁTH JUDIT  
HORVÁTH JÚLIA  
HORVÁTH PÉTER  
IFKOVITS VALÉRIA  
JÁRAY TIBOR  
KEMÉNY KINGA  
KERTÉSZ KÁLMÁN  
KERTI VIOLA

KÖNYVES KÁLMÁN  
LÁSZLÓ ADÉL  
LUKÁCS KATALIN  
MADARASSY ERZSÉBET  
MAGYAR ERZSÉBET  
MÉTNEKI ESZTER  
MIHÁLY ANDRÁS  
MOLNÁR BÉLA  
MOLNÁR ÉVA  
MOLNÁR LÁSZLÓ  
NAGY ÉVA MÁRIA  
NYÁRI ANDRÁS  
PIROS LÁSZLÓ  
POPELKA ISTVÁN  
POTTYONDY GÁBOR  
PÓR ILONA  
RÉPAY KLÁRA  
RIESINGER ERZSÉBET  
SÁFRÁNY ZSIGMOND

SÁRHEGYI JÓZSEF  
SPIESZ MIHÁLY  
STRAUSZ VERONIKA  
SZENDY ADRIENNE  
SZÉKY JOLÁN  
TALLIÁN ILONA  
TAPODI ATTILA  
TELEGDY ÉVA  
TEPPER TAMÁS  
TOLKUSKINA VALENTINA  
NYIKOLAJEVNA  
TÓTH ANDRÁS  
UJVÁRY KATALIN  
UTASSY BÉLA  
VÉRTES GABRIELLA  
VICZING FLÓRA  
VIDA FERENC  
VILÁGI LÁSZLÓ

*„Rite” minősítéssel:*

BÁNHEGYI CSILLA  
BECKY ILONA  
BORBÉLYI OTTÍLIA  
BRUCK JUJZA  
CSONKA EMŐKE  
DÁRDAI ZSUZSANNA  
DEA-AMLEH ABDUL  
WAHAB  
DÖME PÉTER  
FALUDI MARGIT  
FISCHER KATALIN  
GARTAI EMESE  
GÁL FERENC  
GÁTFALVI FERENC  
GERHARDT MÁRTA  
GESZTI SÁNDOR  
GUNDA ERZSÉBET  
GYÖRGY ISTVÁN  
HEGYI PIROSKA

HÉGER KÁROLY  
HORVÁTH ÉVA  
ILA ERZSÉBET  
JUHÁSZ MÁRIA  
JURANITS ÉVA  
KOROMPAY ANNA  
KOVÁCSY SAROLTA  
KUDOR ERZSÉBET  
LÁNYIK SAROLTA  
LEDERMAYER FERENC  
MAGOSS ÉVA  
MAJOR KATALIN  
MARGITAI ELEMÉR  
MÁNYOKI ENDRE  
MISZLOVICS PAULA  
J. NAGY ANDRÁS  
NAGY ZSUZSANNA  
PETÁK MÁRIA  
PÉCSVÁRADI JUDIT

POZSONYI ZSUZSANNA  
RAJNAI ÉVA  
RAVASZ PÉTER  
RÁCZ GYÖRGY  
SÁNTHA GABRIELLA  
SÁRMÁSI RÉKA  
SZEGI ISTVÁN  
SZELLŐ MÁRTA  
SZILÁGYI EMMA  
SZÓRÁTH CSABA  
TAKÁCS LÁSZLÓ  
TÁBI JÁNOS  
TÁTRAI GÉZA  
TÓTH ANIKÓ  
TÓTH GYÖRGY  
TURÁNYI MÁRTA  
UDVARDI IVÁN  
ULATOVSZKY BORBÁLA  
ÜTŐ ISTVÁN

(1969. február 15.)

EZER GYÖRGYI  
FÜLÖP ÉVA  
KÁNTOR KATALIN

LAKOSI JÓZSEF  
PAP JÁNOS  
PIPICZ SÁNDOR

SOMOGYI GÉZA  
VIRÁG FERENC  
VOLNI ILDIKÓ

### GYÓGYSZERÉSZ OKLEVELET NYERTEK

(1968. február 14.)

AGÓCS IRÉN  
BABARCI EDIT  
BALOGH ÁGOTA  
BÁLványos VILMA  
BÁNCSI MARGIT  
BENKŐ ZSUZSANNA  
BERNÁTH IMRE  
BÉZI LÁSZLÓ  
BORBÉLY TERÉZ  
BOROSS KATALIN  
BŐSZ MÁRTA  
BURGETTI MARGIT  
BÜKI ILDIKÓ  
CZAGLER KÁROLY  
CSÁSZI KATALIN  
CSISZÁR KATALIN  
DALA ÁGNES  
DAMÁSDI ANIKÓ  
DOBÓ RÉKA  
DOBOZY KLÁRA  
EZER MÁRTA  
FODOR ERZSÉBET  
FODOR ZSUZSANNA  
FÜRI JUDIT  
FÜZÉK ENIKŐ  
GADIR ALI OMAR ABDUL  
GAZSÓ KATALIN  
GERBER SZILVIA  
GÓLYA MÁRTA  
GÖMÖRI GYÖRGY  
GRABARITS ISTVÁN  
GYENES JULIANNA  
HARASZTI LAJOS

HARKAY ILDIKÓ  
HARZA IBOLYA  
HERCZIG ETELKA  
HINGYI KATALIN  
HORGAS LAJOS  
HORVÁTH GABRIELLA  
HORVÁTH MARGIT  
HÖGYE ÉVA  
HUDÁKY MÁRIA  
IMRE GÉZA  
IRÁNYOSSY KNOBLAUCH  
MÁRIA  
JACZÓ ESZTER  
JÓZAN MIKLÓS  
JÓZSA GYÖNGYIKE  
JUHÁSZ ISTVÁN  
KASZA RÓZA  
KAZELLA KLOTILD  
KÁTAI ÉVA  
KISS ILONA ÁGNES  
KISS ZSUZSANNA  
KOC SIS BOTOND  
KOPPÁNYI ILONA  
KORBÉLY ILDIKÓ  
KORONCZAY HANNA  
KOROTNAI MARGIT  
KOVÁCS MÁRIA  
KŐHALMI ERZSÉBET  
DR. KRASZNAI ANDRÁS  
LACZÓ EDIT  
LECHMANN ILONA  
LELKES LÁSZLÓ  
LIPKA ÉVA

MÁRKOS MÁRIA  
MÁRTON KORNÉL  
MECSI MARGIT  
MINDSZENTY BEATRIX  
MOLNÁR ANIKÓ  
MOLNÁR ILDIKÓ  
MOLNÁR LÁSZLÓ  
MOLNÁR LUIZA  
NAGY IBOLYA  
NAGY ILDIKÓ  
NAGY LÁSZLÓ  
NAGY TÜNDE  
NÉMETH ILDIKÓ  
NIKL ÉVA  
OPÁLÉNY IZABELLA  
PESTI VIKTÓRIA  
PETHÓ LÁSZLÓ  
PETROCZKI LÁSZLÓ  
PIKÓ GABRIELLA  
PILISI JÁNOS  
PINTÁCSI MÁRIA  
PISKÓTY PÉTER  
PUSZTAY JÓZSEF  
RÁDI ÉVA  
REISZ MÁRIA  
RESS ILONA  
RÉZ ZSOLT  
RIXER ANDRÁS  
ROPÁR ZSUZSANNA  
SCHÜGERL MÁTYÁS  
SIBAK ANNA  
STRAUSS MÁRIA  
SZABADOS ÉVA

SZABÓ ATTILA  
SZABÓ BEÁTA  
SZABÓ MARIANNA  
SZABOLCSI KATALIN  
SZARKA ILONA  
SZELEPCSÉNYI ÉVA  
SZENDREY KÁROLY  
SZENTVÖLGYI MARGIT  
SZÉKELY MAGDOLNA  
SZIRMAI ÉVA

SZMETENA TERÉZIA  
SZOMOLÁNYI KATALIN  
TAKÁCS ILONA  
TÁPAY JULIANNA  
THIERMAYER TEODÓRA  
TÓTH MARIANNA  
TÓTH ZSUZSANNA  
TÖRÖK MÁRTA  
TÖRÖK TAMÁS  
TULOK ISTVÁN

VANCSAKOVSZKY ISTVÁN  
VARGA JUDIT  
VARGA MARGIT  
VARSÁNYI ERZSÉBET  
VATZINGER ANTAL  
WAGNER ÁGNES  
WEIZINGER JOLÁN  
WESNICZKY GYÖRGY  
ZÁDOR MÁRIA  
ZSIGA LAJOS

(1968. május 27.)

BARNAKY MÁRTA  
IVANKA JORDANOVA  
MUSZEVA

GARTNER GYŐZŐ  
KASOS ANNA  
RUSZ MAGDOLNA

TÓTH TIHAMÉR

(1968. szeptember 14.)

BOZÓKY ILONA

KOVÁCS ZSUZSANNA

(1969. február 15.)

ALMÁSI KATALIN  
ALMÁSI SZABÓ KATALIN  
ANDOR MARIANNA  
BAGÓ GYÖRGY  
BALLA ERZSÉBET  
BARNA MÁRIA  
BRATHA KLÁRA  
BERECZ ÁGNES  
BERÉNYI LAJOS  
BERKES BEÁTA  
BERKES MÁRIA  
BÉKEVÁRI ZITA  
BLEICHER MÁRIA  
BOGÁRDI ANNA  
BREZINA MÁRIA  
CSAPÁSI KATALIN  
DEME MIKLÓS  
DOBRIÁN MIKLÓS  
FARKAS LÁSZLÓ  
FEHÉR ÉVA  
FERENCZY MAGDOLNA  
FLÓRIÁN MÁRTA

FRIDRICH ERZSÉBET  
GADÓ ÉVA  
GYAPAY ÉVA  
GYURCSÁK MÁRIA  
HAVASI ANNA  
HAZAI KATALIN  
HORVÁTH ANDRÁS  
ILOSVAY MÁRIA  
JÁSZ MÁRIA  
JÓNA ÉVA  
KARKUS MÁRIA  
KATONA MAGDOLNA  
KÁLÓY KATALIN  
KESZEI MÁRIA  
KIRÁLY ÁRPÁD  
KISS ERZSÉBET  
KLÉRI ÉVA  
KOCZÓ ILONA  
KÖNYE ZSUZSANNA  
KŐSZEGHY ANNA  
KÜTTEL MÁRIA  
LADY BLANKA

LAKOS KLÁRA  
LÁBL KLÁRA  
LÁZÁR MÁRIA  
LENGYEL ANNA  
LÉTAY KATALIN  
LOVÁSZ MÁRIA  
LŐRINCZ ERZSÉBET  
LŐRINCZ GÉZA  
MADURKAY MÁRIA  
MAJOROSS MÁRIA  
MAROFKA ÁGNES  
MOLNÁR JUDIT  
MORZSÁNYI ÉVA  
NAGY ÁGNES  
NAGY ERZSÉBET  
NAGY ILONA  
NEPPER BEATRIX  
NÉMETH ERZSÉBET  
NÉMETH MAGDOLNA  
NIKOLICS MÁRIA  
NYESTE MÁRIA  
OSZTAFIN SÁNDOR

OSZTER KLÁRA  
PAPP ERZSÉBET  
PÁL ILONA  
PETERDI BÉLA  
PINTÉR ERZSÉBET  
PUSKÁS ISTVÁN  
SÁNDOR ILONA  
SELMECZY MÁRIA  
SÉBER ERZSÉBET  
SIKLÓSI ROZÁLIA  
SCHMIDT KATALIN  
SOÓS GYÖNGYVÉR  
SZABON KATALIN

SZALAY GÁBOR  
SZARKA ILONA  
SZENDE MÁRIA  
SZMODITS EDIT  
SZÜCS ISTVÁN  
TAKÁCS SAROLTA  
TANAY ANGYAL  
TATÁR JÁNOS  
TÁTRAI GIZELLA  
TIHANYI ÁGNES  
TIHANYI ÉVA  
TÓTH ÁGNES  
TÓTH ERZSÉBET

TUNYOGHY FERENC  
UJHELYI ANNA  
VARGA ANNA  
VARGA ERZSÉBET  
VÁRI ANNA  
VERŐCZEI MAGDOLNA  
VÖRÖS TERÉZ  
WAGNER GEORGINA  
WALKOVSKY KRISZTINA  
WOLFF LAJOS  
ZÁMBÓ ERIKA

(1969. május 27.)

BERTHA KLÁRA  
CSUTOR ROZÁLIA  
FILARSZKY NÁNDOR

MÉSZÁROS ÁGNES  
SZELÉNYI ERZSÉBET  
VÖRÖS MÁTYÁS

ZAJZON ÁGNES

(1969. szeptember 16.)

NAGY MÁRTA  
SÁNDOR PÁL

GAYER JÓZSEF

SZÜCS IMRE

(1969. szeptember 25.)

BUDAY KATALIN

KISDELI JÚLIA

RIEDER MÁRIA

### GYÓGYSZERÉSZDOKTOROK

(1968. február 14.)

GONDA PÁL  
HAJÓS GYÖRGY

HANGAY GYÖRGY  
NAGY MÁRIA

SZÖGYI MÁRIA  
TÓTH BARNA

(1968. július 5.)

CSONTOS ANDRÁS  
FOGARASI FERENC

MÓHR TAMÁS  
NAGY ISTVÁN JÓZSEF

KUTASINÉ SZ. VARGA  
JULIANNA

(1969. február 15.)

BUDA LÁSZLÓ  
HARANGI GYÖRGY

SZEPESI GÁBOR

WELTNER JÁNOS

(1969. szeptember 12.)

BÁRÁNY ZSUZSANNA  
MILCH GYÖRGY  
KATONA KÁLMÁN

REGŐS ERIKA  
STAMPF GYÖRGY  
TORNYS ZOLTÁN

VINCZE ZOLTÁN

Faint, illegible text, possibly bleed-through from the reverse side of the page. The text is arranged in approximately three columns and is too light to transcribe accurately.

## SUMMARY

### *The Theoretical Institutes and Departments at the Medical University of Budapest*

#### Central Institutes

- Institute of Marxism-Leninism (XI., Högyes Endre u. 5-7.) *Leader:* DR. TIBOR HALAY
- Department of Foreign Languages (IX., Högyes Endre u. 5-7.) *Leader:* DR. JÁNOS TAKÁCS
- Department of Physical Training (VIII., Úllői út 26.) *Leader:* PÁL FARKAS sports-master
- Experimental Research Laboratory of the Clinics (VIII., Úllői út 78/a) *Under the supervision of Professor IMRE ZOLTÁN*  
*Leader:* DR. ARISZTID KOVÁCH, university lecturer
- Central Library (VIII., Úllői út 26.) *Leader:* DR. ENDRE RÉTI
- Institute for Health Control (VIII., Úllői út 22.) *Leader:* DR. VILMOS MOLNÁR university lecturer
- Central Electron Microscopy Laboratory Number 1. (IX., Tűzoltó út 58) *Leader:* DR. PÁL RÖHLICH senior research associate
- Central Electron Microscopy Laboratory Number 2. (IX., Úllői út 93.) *Leader:* DR. BÉLA LOVAS senior research associate
- Gerontological Research Team (VIII., Somogyi Béla u. 33.) *Managing director:* DR. EDIT BEREGI Doctor, of Medical Sciences

#### Departments of the Medical Faculty

- Institute for Anatomy (IX., Tűzoltó út 58.)  
*Leader:* Professor JÁNOS SZENTÁGOTHAJ
- Institute for Histology and Embriology (IV., Tűzoltó út 58.) *Leader:* Professor IMRE TÖRŐ
- Institute for Physiology (VIII., Puskin u. 9.)  
*Leader:* Professor PÉTER BÁLINT
- Institute for Biochemistry (VIII., Puskin u. 9.)  
*Leader:* Professor VILMA HERMAN (Mrs. SZÉKESSY)
- Institute for Medical Chemistry (VIII., Puskin u. 9.) *Leader:* Professor F. BRUNO STRAUB
- Institute for Biophysics (VIII., Puskin u. 9.)  
*Leader:* Professor IMRE TARJÁN
- 1<sup>st</sup> Institute for Pathological Anatomy (VIII., Úllői út 26.) *Leader:* Professor KÁROLY LAPIS
- 2<sup>nd</sup> Institute for Pathological Anatomy (IX., Úllői út 93.) *Leader:* Professor HARRY JELLINEK

- Department of Pharmacology (VIII., Üllői út 26.) *Leader*: Professor JÓZSEF KNOLL
- Institute for Pathophysiology (IX., Hőgyes Endre u. 9.) *Leader*: Professor JÓZSEF SÓS
- Institute for Microbiology (IX., Hőgyes Endre u. 9.) *Leader*: Professor ZOLTÁN ALFÖLDY
- Institute for Public Health (VIII., Mária u. 40.) *Leader*: Professor ISTVÁN VEDRES
- Institute for Forensic Medicine (IX., Üllői út 93.) *Leader*: Professor ENDRE SOMOGYI
- Institute for the Organization of Health Service (IX., Gyáli út 2-4.) *Leader*: Professor ISTVÁN SIMONOVITS
- 1<sup>st</sup> Department of Internal Medicine (VIII., Korányi Sándor u. 2/a.) *Leader*: Professor IMRE MAGYAR
- 2<sup>nd</sup> Department of Internal Medicine (VIII., Szentkirályi u. 46.) *Leader*: Professor PÁL GÖMÖRI
- 3<sup>rd</sup> Department of Internal Medicine (VIII., Mező Imre út 1.) *Leader*: Professor SÁNDOR GERŐ
- 4<sup>th</sup> Department of Internal Medicine (IX., Nagyváradi tér 11.) *Leader*: Professor, GYÖRGY GÁBOR
- 1<sup>st</sup> Department of Surgery (VIII., Üllői út 78.) *Leader*: Professor PÁL RUBÁNYI
- 2<sup>nd</sup> Department of Surgery (VIII., Baross u. 23-25.) *Leader*: Professor ENDRE MESTER
- 3<sup>rd</sup> Department of Surgery (IX., Nagyváradi tér 1.) *Leader*: Professor JÁNOS STEFANICS
- 4<sup>th</sup> Department of Surgery (XII., Városmajor u. 68.) *Leader*: Professor JÓZSEF KUDÁSZ
- 1<sup>st</sup> Department of Paediatrics (VIII., Bókay János u. 53-55.) *Leader*: Professor PÁL GEGESI KISS
- 2<sup>nd</sup> Department of Paediatrics (IX., Tüzoltó u. 7-9.) *Leader*: Professor ÖDÖN KERPEL FRONIUS
- 1<sup>st</sup> Department of Obstetrics and Gynaecology (VIII., Baross u. 27.) *Leader*: Professor BÉLA HORN
- 2<sup>nd</sup> Department of Obstetrics and Gynaecology (VIII., Üllői út 78/a.) *Leader*: Professor IMRE ZOLTÁN
- 1<sup>st</sup> Department of Ophthalmology (VIII., Illés u. 15.) *Leader*: Professor MAGDA RADNÓT
- 2<sup>nd</sup> Department of Ophthalmology (VIII., Mária u. 39.) *Leader*: Professor TIBOR NÓNAY
- 1<sup>st</sup> Department of Neurology and Psychiatry (VIII., Balassa u. 6. and II., Nyéki út 4.) *Leader*: Professor BÉLA HORÁNYI
- 2<sup>nd</sup> Department of Neurology and Psychiatry (VIII., Balassa u. 6.) *Leader*: Professor PÁL JUHÁSZ
- Department of Dermatology and Venereal Diseases (VIII., Mária u. 41.) *Leader*: Professor KÁLMÁN KIRÁLY
- Department of Oto-, Rhino- and Laryngology (VIII., Szigony u. 36.) *Leader*: Professor GYÖRGY RÉVÉSZ
- Department of Phthisiatry (XII., Diósárok u. 1.) *Leader*: Professor GUSZTÁV MISKOVITS
- Department of Radiology (VIII., Üllői út 78.) *Leader*: Professor ZOLTÁN ZSEBŐK
- Department of Orthopaedy (XI., Karolina út 27.) *Leader*: Professor ANDOR GLAUBER
- Department of Urology (VIII., Üllői út 78/b.) *Leader*: Professor ANTAL BABICS

#### Departments of the Dental Faculty

- Department of Dental Surgery (VIII., Mária u. 52.) *Leader*: Professor BÉLA BERÉNYI
- Department of Conservative Dentistry (VIII., Mikszáth K. tér 6.) *Leader*: DR. SÁNDOR BOROS, university lecturer



Department of Prosthetic Dentistry (VIII., Mikszáth K. tér 6.) *Leader*: Professor DÉNES SCHRAN CZ

Department of Paedodontia and Orthodontia (VIII., Mikszáth K. tér 5.) *Leader*: DR. PÁL TÓTH, university lecturer

### Institutes of the Pharmaceutical Faculty

Institute for Pharmaceutics (IX., Hőgyes Endre u. 7.) *Leader*: Professor EGON PANDULA

Institute for Pharmacognosy (VIII., Üllői út 26.) *Leader*: Professor JÁNOS HALMAI

Institute for Pharmaceutical Chemistry (VIII.,

Puskin u. 11–13.) *Leader*: Professor ANTAL VÉGH

Institute for Organic Chemistry (IX., Hőgyes Endre u. 7.) *Leader*: Professor OTTÓ CLAUDER

Dispensary (IX., Hőgyes Endre u. 7.) *Leader*: DR. KÁROLY ZALAI

### Passages from the Ceremonial Address by the Rector Prof. Dr. Imre Zoltán

(This address was delivered at the special session held in the ceremonial hall of the Hungarian Academy of Science on the 9th November 1969, to commemorate the 200th anniversary of the foundation of our University.)

On the 7th November of the year 1769, Maria Theresia, Empress of Austria and Queen of Hungary issued a decree according to which the three faculties (philosophy, theology and law) of the Nagyszombat University founded in 1635, should be complemented with a Faculty of Medicine.

There are, however, a number of data which show that some centuries preceding the foundation of the Faculty of Medicine in Nagyszombat, we had universities in the 14th and 15th centuries with medical training going on (Buda, Pécs, Pozsony). These universities were destroyed in the course of the Turkish occupation that followed the the tragic battle of Mohács.

No medical training was therefore available in Hungary up to the last third of the 18th

century. We had physicians, but they had to get their training abroad.

The medical course at the Nagyszombat University took five years, and the various disciplines were taught by five professors.

In the year 1777 the Medical Faculty of the Nagyszombat University was transferred to Buda where it was housed in buildings offered for this purpose by the queen, near the royal palace.

King Joseph II. who visited the University in 1781 and in 1783 was greatly annoyed with the conditions he found in the teaching hospital. He stated firmly that practical teaching was impossible in such a place. It was due to his efforts that the Faculty of Medicine was transferred to Pest in 1784.

Facilities for modern clinical teaching were created by the constructions of adequate new buildings. This was started in the last two decades of the 19th century. The central buildings of our University were built step by step over a period of 30 years, between 1880 and 1910.

These include offices, theoretical institutes and clinics, which constitute the main body of the University even today.

It should be emphasised however, that the development of the Faculty of Medicine was hindered not merely by material difficulties. The political and social background delaying for many centuries the foundation of the Hungarian Faculty of Medicine was not much changed in the 19th century and continued up to the middle of the 20th.

The practical oppression imposed on the nation following the lost war of independence of 1848–49 silenced our complete cultural life and retarded thus by decades the development of the University as well.

The ideas and aims of the great Hungarian doctors of the 19th century were realized—at least in part—after that period. We mention only a few of them, like Balassa, Markusovszky, Korányi and Bókay. These names mark the birth of Hungarian Public Health and the development of the present ideals of the Faculty of Medicine.

After the lost war some hope was raised by the proclamation of the Republic of Soviets on 21st March 1919 in this independent, but impoverished country.

The revolutionary days of the early Hungarian Soviet Republic are regarded with right as an outstanding chapter in the history of the Faculty of Medicine.

The most outstanding professors and coworkers of the Faculty Sándor Korányi, Jenő Pólya, Ödön Krompecher, Ernő Jendrassik, Mihály Lenhossék, Leo Liebermann, Pál Dienes, Lajos Dienes, József Madzsar, Ervin Bauer and others fought hand in hand with the Government of the Soviets for the realization of the reforms.

The ideology of the fascist Horthy regime ruling the country over 25 years, affected unfavourably the evolution of the Universities.

Their ideas were naturally also put into practice. A clearcut counter selection prevailed at the universities and also at the Faculty of Medicine; hardly anybody who did not belong to the ruling class could get into the university. In the selection of the professors and of the students thy primary criterion was fidelity to the ruling class, thus clearing the ground for open nationalism, religious prejudices and nepotism. The Faculty of Medicine of the University of Budapest was no exception to these general ideas.

The outbreak of World War II. found the University in such spiritual and material circumstances.

Looking back very briefly on the history of the Faculty of Medicine from the time of its foundation until the outbreak of World War II, we have to admire and honour our great predecessors, who—often in critical periods—could remain at the peak of their profession, who—in spite of all—could rise above the level of their contemporaries. Hungarian Medical science, which is essentially as old as the Faculty of Medicine, has acquired recognition in our country in the last 200 years. This fact is due to the doctors, who in spite of all difficulties, often in opposition to the prevailing ideas of their epoch could live with full heart for their profession and their science, advancing it and serving with their whole life the idea of humanity. A great number of these belonged to the teachers or students of our University. I am mentioning only the most outstanding: Ferenc Bene, Pál Bugát, Ágost Schoepf-Mérei, János Balassa, János Bókay, Jenő Jendrassik and Frigyes Korányi.

To this circle belonged also Semmelweiss.

Of the professors of anatomy the name of the two Lenhossék should be mentioned here.

Endre Hógyes, Lajos Arányi, Antal Gener-

sich, Ödön Krompecher became world-famous.

Of the professors of internal medicine the two Korányis should be mentioned in the first place: Frigyes Korányi, Sándor Korányi.

János Bókay senior was the creator of the Hungarian school of pediatrics. His work was continued by his son, János Bókay junior.

Jenő Pólya, Géza Illyés, Emil Gross, József Imre junior, Vilmos Tauffer, József Fodor were outstanding in their respective fields.

Of the professors of pharmacology the name of Lajos Winkler should be underlined here, in dentistry Döme Nedelko, József Árkövy were out standing.

The peaceful conditions of work, the hitherto best conditions for the development of our Faculty of Medicine were created by the liberation of our country.

The Faculty of Medicine started from the bottom on the ladder of development in 1945. Our buildings were greatly destroyed during the war. Many of them were in ruins, not even one remained intact. There was no electricity, gas, heating, water, we lacked essential foodstuffs and the major part of equipment had disappeared as well. In spite of these difficulties rebuilding of the Faculty of Medicine was started with great enthusiasm. As soon as the 10th day following the liberation of the capital on the 24th February 1945 the Faculty of Medicine held its first Session of its Council and decided on starting work in all the institutes and clinics. This was really achieved on the 16th of April, 12 days following the complete liberation of the country. The Faculty of Medicine opened its doors for the students and teaching was started in the institutes operaring at that time.

We can speak of "our university" from 1951 on because on the 1st February 1951 the independent University of Medicine of

Budapest was founded from the Faculty of Medicine of the University Eötvös Loránd. The University was divided into 3 Faculties in August 1955: Faculty of General Medicine, of Dentistry and of Pharmacy. Since that day the University has been working in its present system of organization.

I feel compelled to express our esteem and sympathy toward our common Alma Mater, the University of Sciences Loránd Eötvös. The nearly 180 years spent together as one member of the big family covers a huge historical period, with deep changes in social structure and social systems. We went together all this long way, our problems were common, and so were our joys. Thanks and fraternal greetings to the University of Sciences Eötvös Loránd. We belong together in spite of our independence in organization.

The transformation hastened our development. The university underwent quick growth. New departments, institutes and clinics were being organized in accordance with the increasing demands of science and society. While in 1945 the Faculty of Medicine had 26 departments, today training is going on in 48 departments of our three Faculties. At the time of the liberation we had 625 medical posts, now the number of teachers amounts to 1,200.

At the present stage of our development our main problems are mainly due to problems this expansion gave rise to.

Speaking of the development of the university in the last 25 years we do not consider the increase of the number of students, teachers or institutes as the most important indices. The most important change in the life of the university is the fact, that we were able to follow the deep structural changes of society, and we succeeded in becoming a socialistic university out of the feudalistic university of the Horthy regime.

Our University now displays all features of a socialistic university.

Our students are selected on basis of their capacities and results and thus it depends merely on the present stage of the development of the society what ratio of the students come from the working class or from peasant families. The most outstanding students are becoming in increasing numbers teachers of our university. Nearly every fourth medical student is living in a college and the amount of study grants, distributed on the basis of study results and social situation, is nearly 20 million forints yearly. Patients are admitted to our clinics exclusively on the ground of necessity and everybody can enjoy there freely the latest achievements of up to-date therapy.

The results of our students are satisfactory, the so called yearly losses are decreasing year by year. From the time of the liberation 8,412 medical, 1,274 dentistry and 2,515 pharmacists diplomas have been issued giving thus more than 12,000 educated men to the country.

I want to speak only of one additional problem, on the research work going on in our University.

Medical scientific research has always been based on the university institutes in our country and this is still the rule. Scientific work has always been on a high level throughout the history of our country and this is still the rule. Scientific work has always been on a high level throughout the history of our university due to the outstanding qualities of a number of scientists and due to their self sacrifice. I had the opportunity to mention by name a number of our great medical scientists. These great men however had to work without the slightest central, state or university help. They had provided themselves for the objective requirements of research. Nearly

simultaneously with the liberation the state support of scientific research work was started. The help given by the state in accordance with the possibilities of our economy for scientific research brought about a hitherto unthinkable flourishing of research.

For the near future the document edited on the leading ideas of scientific work by the Central Committee of the Hungarian Socialistic Workers Party gives us special hopes. To our greatest satisfaction this document emphasizes that greater weight should be given to the departments and institutes of the universities in the framework of scientific research of the country.

In the coming 10 years the participation of the universities in the total expenditure on research should be gradually increased.

The efficiency of intensive scientific work is reflected anyhow by the fact, that since the time of liberation 14,000 publications have appeared from the workshops of the university and more than 400 books, their great part abroad and in foreign languages.

I had to recall bitter fights, though many happy events as well and the memory of these latter strengthen our faith in the future development of our University. The quarter century of uprise after 175 difficult years is cause enough for this optimism. We can rely on the examples of our great predecessors as well as on the efforts of the people of Hungary building up their country. We promise that workers of this university will be active participants of this constructive work. We want to remain worthy of the concept of "BOTE" and of the task given to us by our people. We will do our best to fulfil our duties.

Should we be asked about our wishes for our University, I could respond only with one word: Peace!

War and the danger of war is destroying

everything which is beautiful in the life of mankind. It is not necessary to quote from our own history as everybody knows, that war renders mainly the medical profession meaningless. Are the efforts, the work and energy spent for the saving of the life of a premature baby, or for the lengthening of the life of an old man or for the rescue of a sick man not completely vain, if on a single day of

war ten thousands of healthy young men fall victims to senseless destruction?

Therefore I do not want to formulate our wishes in terms of new premises, buildings, laboratories and equipment, I only wish peace for mankind, peace for our country. And then all our optimistic expectations will be realized, then it is beyond doubt, that our University will live and flourish also in the coming centuries.

#### Scientific research done at the Budapest Medical University in the year 1968

The work done by 1,194 graduate workers was reflected in 23 books, 60 chapters in different books, 1,171 papers published in periodicals, and 925 papers read at various conferences.

In the year 1968 7,415.1 thousand forints were spent on scientific research.

The number of topics supported by the Hungarian Academy of Science was 107.

166 topics were supported by the Scientific

Council for Public Health, and 147 topics from University Funds. Unsupported research covered 168 topics.

In the year 1968 11 scientific sessions were organized by the Scientific Committee.

Another 9 workers gained the grade of "Candidate", 2 workers were qualified as "Doctor of Sciences", 5 new "Aspirants" started their work at our University.

STATISTICS SHOWING DATA OF RESEARCH DONE AT THE BUDAPEST  
MEDICAL UNIVERSITY

in the year 1968

Denomination	Graduate Personnel	Book + Chapter in book + paper	Study tours abroad	Topics				Papers read at Conferences	Scientifics Grades or Awards	Total of Funds (H.A.S., S.C.P.H., Univ.)			
				H. A. S.	S.C.P.H.	University	Institute			Allowed (thousand Ft)		Utilized (thousand Ft)	
										Equipment		Equipment	
				fixed (machine, instrument)	Floating (con-sumable substance)	Fixed (machine, instrument)	Floating (consumable substance)						
1	2	3	4	5	6	7	8	9	10	11	12	13	14
<i>Central Institutes and Departments</i>													
1. Library	5	7	4	—	1	—	—	4	—	—	5.—	—	—
2. Inst. of Marxism-Leninism	29	1+4+27	5	—	4	7	11	—	—	4.2	11.8	4.2	11.7
3. Exp. Res. Lab. of Clinics	13	21	14	—	34	2	—	68	1	100.—	143.—	92.3	145.9
4. Central Lab. Electronm. No. 1	3	7	3	4	—	1	—	12	—	—	10.—	—	—
5. Central Lab. Electronm. No. 2	1	10	—	—	1	1	1	1	—	19.—	21.—	18.3	22.1
6. Gerontol. Research Team	10	6+13	3	1	7	—	—	35	1	45.9	23.—	47.8	21.5
Total:	61	1+10+85	29	5	47	11	12	120	2	169.1	213.8	162.6	201.2
<i>Faculty of General Medicine Institutes:</i>													
1. Anatomy	28	2+ 4+ 22	11	4	—	2	4	49	1	78.—	221.2	62.8	163.7
2. Histology	37	1+ 1+ 18	2	6	—	2	—	36	2	93.—	227.—	92.3	120.8
3. Physiology	20	1+ 0+ 23	7	7	—	1	—	21	—	314.5	124.—	325.—	125.8
4. Biochemistry	12	15	6	—	3	1	—	9	1	37.—	48.—	33.9	46.8
5. Medical Chemistry	22	2+ 13	13	7	—	1	—	11	1	287.8	401.8	188.2	207.2
6. Biophysics	22	2+ 1+ 20	7	3	—	1	1	19	2	852.—	186.5	528.6	154.8
7. Pathology No. 1.	19	58	4	10	—	4	3	33	1	96.4	111.9	73.8	69.9
8. Pathology No. 2.	21	29	10	5	—	3	—	33	—	95.—	122.9	102.2	95.3
9. Pharmacology	21	1+ 1+ 13	11	2	—	1	—	15	—	236.—	203.5	93.2	155.9
10. Pathophysiology	20	1+ 1+ 50	6	—	5	3	—	37	4	36.8	203.7	23.—	216.5
11. Microbiology	16	5+ 35	2	3	—	3	—	8	2	53.—	96.7	40.6	64.9
12. Public Health	15	9	—	—	1	3	4	10	1	5.—	32.—	4.2	34.—
13. Forensic Medicine	19	3+ 0+ 31	7	—	2	2	3	23	1	30.—	45.—	21.9	34.7
14. Organization of Health	14	3+ 10	6	—	1	4	3	12	—	—	35.—	—	34.5
Total:	286	11+18+346	92	47	12	31	18	316	16	2214.5	2059.2	1589.7	1524.8

1	2	3	4	5	6	7	8	9	10	11	12	13	14
<b>Clinics :</b>													
1. 1st Internal	38	0+ 4+ 25	1	—	3	5	7	20	2	66.4	180.3	66.4	173.2
2. 2nd Internal	37	2+ 3+ 19	11	25	—	3	—	20	3	420.—	359.—	227.1	214.7
3. 3rd Internal	39	20	7	—	5	3	—	15	—	100.—	90.—	21.5	168.3
4. 4th Internal	14	13	9	—	9	4	14	21	1	68.—	62.—	63.4	58.5
5. 1st Surgical	40	24	—	—	5	4	3	37	—	30.—	46.5	20.5	46.1
6. 2nd Surgical	45	0+ 1+ 35	3	—	8	3	7	30	—	20.—	50.—	15.5	54.9
7. 3rd Surgical	15	11	—	—	3	4	2	4	—	109.8	26.6	—	30.1
8. 4th Surgical	30	40	4	—	8	4	3	38	2	4.—	52.5	6.6	46.1
9. 1st Pediatric	56	1+ 7+ 77	9	12	—	3	—	39	5	79.7	159.—	46.6	84.9
10. 2nd Pediatric	49	5+ 29	2	4	—	6	—	21	—	175.—	124.4	147.6	103.4
11. 1st Gynecological	33	0+ 1+ 20	1	—	3	4	16	4	1	7.—	43.—	8.1	45.3
12. 2nd Gynecological	37	20	2	—	4	4	6	5	—	70.—	80.—	13.4	48.5
13. 1st Ophthalmological	33	33	2	—	3	3	—	13	—	84.1	106.5	113.9	67.3
14. 2nd Ophthalmological	26	0+ 2+ 31	5	—	5	3	6	21	—	—	27.—	—	27.2
15. 1st Neurological	27	1+ 0+ 20	3	5	—	2	4	28	2	78.—	76.—	76.2	41.2
16. 2nd Neurological	30	52	10	—	6	3	14	33	—	10.—	30.—	5.5	26.2
17. Dermatology	18	1+ 0+ 22	—	—	3	3	4	4	1	23.1	17.—	28.—	13.1
18. Oto-, hino-laryngology	20	18	1	—	8	8	—	11	—	19.—	22.—	22.8	20.2
19. Lung	21	1+ 0+ 33	3	—	4	2	—	15	—	185.—	60.—	178.5	62.—
20. Radiology	37	55	10	4	—	3	—	32	—	476.6	495.—	410.5	445.9
21. Orthopedy	28	35	4	—	3	—	3	11	—	7.1	17.9	7.1	16.6
22. Urology	27	1+ 1+ 21	4	5	—	1	1	17	—	350.—	155.3	255.—	127.1
<b>Total:</b>	<b>700</b>	<b>7+24+653</b>	<b>91</b>	<b>55</b>	<b>80</b>	<b>75</b>	<b>90</b>	<b>439</b>	<b>17</b>	<b>2435.5</b>	<b>2435.—</b>	<b>1780.8</b>	<b>2092.2</b>
<b>Faculty of Dentistry</b>													
<b>Clinics :</b>													
1. Dental Surgery	28	3+ 25	6	—	4	7	2	9	1	—	43.—	—	27.4
2. Conservative Dentistry	31	1+ 3+ 4	1	—	4	6	7	—	1	2.—	10.—	—	11.2
3. Prosthetic Dentistry	23	1+ 0+ 15	4	—	2	5	20	5	—	—	5.5	—	2.2
4. Pedodontia	14	1+ 0+ 8	2	—	2	2	8	3	—	13.5	5.3	—	3.9
<b>Total:</b>	<b>96</b>	<b>3+ 6+ 52</b>	<b>13</b>	<b>—</b>	<b>12</b>	<b>20</b>	<b>37</b>	<b>17</b>	<b>2</b>	<b>15.5</b>	<b>63.8</b>	<b>—</b>	<b>44.7</b>
<b>Faculty of Pharmacology</b>													
<b>Institutes :</b>													
1. Pharmaceutics	20	14	2	—	6	3	3	20	—	8.—	29.—	14.9	21.9
2. Pharmacognosy	7	11	—	—	—	3	5	3	—	—	6.—	—	6.—
3. Pharmaceutical Chemistry	14	1+ 0+ 4	1	—	2	2	3	6	1	11.8	16.1	7.—	16.1
4. Organic Chemistry	10	2+ 6 8 szab.	1	—	7	2	—	4	—	45.—	60.—	35.6	45.6
<b>Total:</b>	<b>51</b>	<b>1+ 2+ 35</b>	<b>4</b>	<b>—</b>	<b>15</b>	<b>10</b>	<b>11</b>	<b>33</b>	<b>1</b>	<b>64.8</b>	<b>111.1</b>	<b>57.5</b>	<b>89.6</b>
<b>University total:</b>	<b>1194</b>	<b>23+60+1171</b>	<b>229</b>	<b>107</b>	<b>166</b>	<b>147</b>	<b>168</b>	<b>925</b>	<b>38</b>	<b>4846.7</b>	<b>4727.9</b>	<b>3544.—</b>	<b>3871.1</b>
										<b>9,574.6</b>		<b>7,415.1</b>	

## Scientific research done at the Semmelweis University Medical School in the year 1969

The work done by 1,335 graduate workers was reflected in 28 books, 43 chapters in different books, 1,124 papers published in periodicals, and 840 papers read at conferences.

Funds spent on scientific research amounted to 9,749 thousand forints in the year 1969.

The number of topics supported by the Hungarian Academy of Science was 103; 115 topics were supported by the Scientific

Council for Public Health, and 136 topics from University Funds. Unsupported research covered 173 topics.

The Scientific Committee organized 10 scientific evening sessions in the year 1969.

Another 13 workers acquired the grade of "Candidate", 4 workers were qualified as "Doctor of Sciences", 10 new "Aspirants" (6 of them belonging to this University) started their work at our University.

### STATISTICS REFLECTING RESEARCH DONE AT THE SEMMELWEIS UNIVERSITY MEDICAL SCHOOL

in the year 1969

Denomination	Graduate Personnel	Book + Chapter in book + paper	Study tours abroad	Topics				Papers read at Conferences	Scientific Grades or Awards	Total of Funds (H.A.S., S.C.P.H., Univ.)				
				H.A.S.	S.C.P.H.	University	Institute			Allowed (thousand Ft)		Utilized (thousand Ft)		
										Equipment		Equipment		
										fixed (machine, instrument)	Floating (con- sumable substance)	Fixed (machine, instrument)	Floating (con- sumable substance)	
1	2	3	4	5	6	7	8	9	10	11	12	13	14	
<i>Central Institutes and Departments</i>														
1. Library	6	4+	12	2	—	1	—	—	4	—	75	19	83	9
2. Inst. of Marxism-Leninism	23	1+ 3+	16	8	—	7	10	2	—	6	4	16	4	16
3. Exp. Res. Lab. of Clinics	17		14	15	—	4	1	1	21	1	100	206	109	212
4. Central Lab. for El. No. 1.	3		7	3	3	—	1	—	5	—	—	10	—	10
5. Central Lab. for El. No. 2.	1		6	—	—	1	1	—	1	—	10	30	17	23
6. Gerontol. Research Team	9		22	1	—	6	—	2	7	2	—	71	22	46
<b>Total:</b>	59	1+ 7+	77	29	3	19	13	5	38	9	189	352	235	316



1	2	3	4	5	6	7	8	9	10	11	12	13	14	
<i>Faculty of General Medicine Institutes :</i>														
1. Anatomy	32	2+ 2+	36	9	4	—	2	3	49	7	84	232	27	239
2. Histology	32	1+ 0+	18	3	6	—	2	—	14	1	40	195	22	184
3. Physiology	18	1+ 0+	24	7	11	—	2	—	11	4	307	183	303	165
4. Biochemistry	12		5	1	—	1	1	1	6	—	30	56	60	19
5. Medical Chemistry	24		11	9	9	—	1	—	18	—	265	286	19	555
6. Biophysics	22	2+	18	13	3	—	1	—	6	3	510	476	514	204
7. Pathology No. 1.	21	1+	40	6	7	—	2	—	70	—	138	190	173	155
8. Pathology No. 2.	21	1+ 2+	40	5	5	—	3	—	11	—	71	229	35	149
9. Pharmacology	22	2+ 0+	11	6	2	—	1	—	26	2	270	341	242	270
10. Pathophysiology	21	1+ 0+	60	2	—	5	3	—	74	3	54	235	108	165
11. Microbiology	15		24	2	3	—	3	—	8	—	90	107	56	104
12. Public Health	16	1+	14	—	—	2	5	6	5	2	5	35	1	29
13. Forensic Medicine	17	1+ 1+	36	4	—	2	2	2	17	1	35	56	33	46
14. Organization of Health	16	1+ 2+	5	4	—	1	4	—	6	—	—	35	2	10
Total:	289	10+10+	342	71	50	11	32	12	321	23	1899	2656	1595	2294

*Clinics :*

1. 1st Internal	44	4+ 5+	85	2	—	4	1	6	10	3	60	96	1	148
2. 2nd Internal	37	2+	15	15	19	—	1	3	21	—	376	615	437	408
3. 3rd Internal	39		25	4	—	5	2	—	40	1	70	99	70	73
4. 4th Internal	14	1+	12	12	—	7	4	17	12	—	30	73	39	53
5. 1st Surgical	42	1+	19	3	—	4	4	—	13	2	30	101	4	125
6. 2nd Surgical	44		49	5	—	5	5	8	52	2	20	50	11	68
7. 3rd Surgical	16	1+	9	1	—	3	4	1	14	—	104	40	111	25
8. 4th Surgical	30	1+ 0+	19	3	—	5	2	2	34	2	10	45	3	61
9. 1st Pediatric	60	1+ 2+	33	12	12	—	2	—	6	3	155	244	147	283
10. 2nd Pediatric	52	1+ 2+	20	2	6	—	2	—	33	1	113	260	187	168
11. 1st Gynecological	33		36	—	—	3	2	34	4	2	95	43	89	42
12. 2nd Gynecological	36	1+	19	1	—	4	4	6	7	3	30	159	60	116
13. 1st Ophthalmological	34	1+ 0+	27	1	—	3	2	—	6	3	110	120	122	110
14. 2nd Ophthalmological	28	1+ 0+	28	—	—	1	3	10	27	1	—	25	1	24
15. 1st Neurological	26		19	3	6	—	3	—	8	1	66	145	85	126
16. 2nd Neurological	33	1+ 3+	23	9	—	8	6	14	29	—	10	30	13	20
17. Dermatology	20	2+	30	8	—	2	3	4	8	—	53	56	93	8
18. Oto-rhino-laryngology	22	4+	34	2	—	4	8	—	21	1	10	33	19	17
19. Lung	22	1+	16	4	—	1	2	—	10	—	5	60	1	56
20. Radiology	36	4+ 0+	42	8	4	—	3	—	29	1	652	553	635	566
21. Orthopedy	29	1+ 0+	16	11	—	3	—	3	17	1	5	25	5	18
22. Urology	28	1+ 0+	24	3	3	—	1	—	3	—	126	229	115	233
Total:	725	16+25+	599	109	50	60	64	108	404	27	2130	3101	2246	2748

1	3	3	4	5	6	7	8	9	10	11	12	13	14	
<i>Faculty of Dentistry Clinics:</i>														
1. Dental Surgery	28		37	12	—	3	4	7	25	1	10	20	8	12
2. Conservative Dentistry	32		2	—	—	2	5	12	6	—	2	41	2	8
3. Prosthetic Dentistry	25	1+	16	2	—	2	1	17	9	1	—	10	—	6
4. Pedodontia	15		6	1	—	1	5	3	3	1	—	21	1	5
<b>Total:</b>	<b>100</b>	<b>1+</b>	<b>61</b>	<b>15</b>	<b>—</b>	<b>8</b>	<b>15</b>	<b>39</b>	<b>43</b>	<b>3</b>	<b>12</b>	<b>92</b>	<b>11</b>	<b>31</b>
<i>Faculty of Pharmacology Institutes:</i>														
1. Pharmaceutics	20		13	3	—	8	4	—	14	—	5	36	20	24
2. Pharmacognosy	7		15	—	—	—	4	7	4	—	—	6	—	6
3. Pharmaceutical Chemistry	14		8	1	—	2	2	2	6	—	14	37	12	36
4. Organic Chemistry	11	1+ 0+	9	5	—	7	2	—	10	—	45	98	54	121
		1 szab.												
<b>Total:</b>	<b>52</b>	<b>1+ 0+</b>	<b>45</b>	<b>9</b>	<b>—</b>	<b>17</b>	<b>12</b>	<b>9</b>	<b>34</b>	<b>—</b>	<b>64</b>	<b>177</b>	<b>86</b>	<b>187</b>
<b>University total:</b>	<b>1225</b>	<b>28+43+1124</b>	<b>233</b>	<b>103</b>	<b>115</b>	<b>136</b>	<b>173</b>	<b>840</b>	<b>62</b>	<b>4294</b>	<b>6378</b>	<b>4173</b>	<b>5576</b>	

## ИНСТИТУТЫ И КЛИНИКИ БУДАПЕШТСКОГО МЕДИЦИНСКОГО УНИВЕРСИТЕТА

### Центральные кафедры и институты

Кафедра марксизма-ленинизма (XI., ул. Хёдьеш Эндре № 5—7.). *Зав. кафедрой:* д-р Тибор Халаи.

Лекторат иностранных языков (IX., ул. Хёдьеш Эндре № 5—7.). *Зав. лектор:* д-р Янош Такач.

Кафедра физической культуры (VIII., ул. Уллои № 26.). *Зав. кафедрой:* преподаватель по физкультуре Паль Фаркаш.

Экспериментально-исследовательская лаборатория клиник (VIII., ул. Уллои № 78/а). *Главный руководитель:* проф. д-р Имре Зольтан. *Зав. лабораторией:* доцент д-р Аристид Ковач.

Центральная библиотека (VIII., ул.

Уллои № 26.). *Директор:* д-р Эндре Рети.

Институт исследования состояния здоровья (VIII., ул. Уллои № 22.). *Заведующий:* доцент д-р Вильмош Мольнар.

Центральная электромикроскопическая лаборатория № I. (IX., ул. Тюзольто № 58.). *Зав. лабораторией:* д-р Паль Рёдлик, главн. научн. сотр.

Центральная электромикроскопическая лаборатория № II. (IX., ул. Уллои № 93.). *Зав. лабораторией:* д-р Бела Ловаш, главн. научн. сотрудник.

Исследовательская группа по геронтологии (VIII., ул. Шомоди Бела № 33.). *Заведующий директор:* д-р Эдит Береги, доктор медицинских наук.

### Кафедры общемедицинского факультета

Институт анатомии (IX., ул. Тюзольто № 58.). *Зав. кафедрой:* проф. д-р Янош Сентаготаи.

Институт гистологии и эмбриологии (IX., ул. Тюзольто № 58.). *Зав. кафедрой:* проф. д-р Имре Тёрё.

Институт физиологии (VIII., ул. Пуш-

кина № 9.). *Зав. кафедрой:* проф. д-р Петер Балинт.

Институт биохимии (VIII., ул. Пушкина № 9.). *Зав. кафедрой:* проф. д-р Вильма Герман (Вильмошнэ Секешши).

Институт медицинской химии (VIII.,

- ул. Пушкина № 9.). *Зав. кафедрой:* проф. д-р Ф. Бруно Штрауб.
- Институт биофизики (VIII., ул. Пушкина № 9.). *Зав. кафедрой:* проф. д-р Имре Тарьян.
- Институт патологической анатомии № I. (VIII., ул. Уллои № 26.). *Зав. кафедрой:* проф. д-р Карой Лапиш.
- Институт патологической анатомии (IX., ул. Уллои № 93.). *Зав. кафедрой:* проф. д-р Гарри Еллинек.
- Институт фармакологии (VIII., ул. Уллои № 26.). *Зав. кафедрой:* проф. д-р Иожеф Кнолл.
- Институт патофизиологии (IX., ул. Хёдьеш Эндре № 9.). *Зав. кафедрой:* проф. д-р Иожеф Шош.
- Институт Микробиологии (IX., ул. Хёдьеш Эндре № 9.). *Зав. кафедрой:* проф. д-р Зольтан Альфельди.
- Институт гигиены (VIII., ул. Мария № 40.). *Зав. кафедрой:* проф. д-р Иштван Ведреш.
- Институт судебной медицины (IX., ул. Уллои № 93.). *Зав. кафедрой:* проф. д-р Эндре Шомодьи.
- Институт организации здравоохранения (IX., ул. Дьяли № 2—4.). *Зав. кафедрой:* проф. д-р Иштван Шимонович.
- Клиника внутренних болезней № I. (VIII., ул. Корани Шандор № 2/a). *Зав. кафедрой:* проф. д-р Имре Мадьяр.
- Клиника внутренних болезней № II. (VIII., ул. Сенткирай № 46.). *Зав. кафедрой:* профессор д-р Паль Гемери.
- Клиника внутренних болезней № III. (VIII., ул. Мезё Имре № 1.). *Зав. кафедрой:* проф. Шандор Герё.
- Клиника внутренних болезней № IV. (IX., пл. Надьварад № 1.). *Зав. кафедрой:* проф. д-р Дьёрдь Габор.
- Клиника хирургии № I. (VIII., ул. Уллои № 78.). *Зав. кафедрой:* проф. д-р Паль Рубани.
- Клиника хирургии № II. (VIII., ул. Барошш № 23—25.). *Зав. кафедрой:* проф. д-р Эндре Мештер.
- Клиника хирургии № III. (IX., пл. Надьварад № 1.). *Зав. кафедрой:* проф. д-р Янош Штефанич.
- Клиника хирургии № IV. (XII., ул. Варошмайор № 68.). *Зав. кафедрой:* проф. д-р Иожеф Кудас.
- Клиника педиатрии № I. (VIII., ул. Боккаи Янош № 53—55.). *Зав. кафедрой:* проф. д-р Паль Гегеши Кишш.
- Клиника педиатрии № II. (IX., ул. Тюзольто № 7—9.). *Зав. кафедрой:* проф. д-р Эден Керпель Фроннус.
- Клиника акушерства и гинекологии № I. (VIII., ул. Барошш № 27.). *Зав. кафедрой:* проф. д-р Бела Горн.
- Клиника акушерства и гинекологии № II. (VIII., ул. Уллои № 78/a). *Зав. кафедрой:* проф. д-р Имре Зольтан.
- Клиника глазных болезней № I. (VIII., ул. Иллеш № 15.). *Зав. кафедрой:* проф. д-р Магда Раднот.
- Клиника глазных болезней № II. (VIII., ул. Мария № 39.). *Зав. кафедрой:* проф. д-р Тибор Нонаи.
- Клиника неврологии и психиатрии № I. (VIII., ул. Балашша № 6. и II., ул. Ньеки № 4.). *Зав. кафедрой:* проф. д-р Бела Горани.
- Клиника неврологии и психиатрии № II. (VIII., ул. Балашша № 6.).

*Зав. кафедрой:* проф. д-р Паль Юхас.

Клиника кожных и венерических заболеваний (VIII., ул. Мария № 41.).

*Зав. кафедрой:* проф. д-р Кальман Кирай.

Клиника заболеваний уха, носа и горла (VIII., ул. Сигонь № 36.).

*Зав. кафедрой:* проф. д-р Дьёрдь Ревес.

Клиника фтизиатрии (XII., ул. Диош-

арок № 1.). *Зав. кафедрой:* проф. д-р Густав Мишкович.

Клиника радиологии (VIII., ул. Уллои № 78.). *Зав. кафедрой:* проф. д-р Зольтан Жебек.

Клиника ортопедии (XI., ул. Каролина № 27.). *Зав. кафедрой:* проф. д-р Андор Глаубер.

Клиника урологии (VIII., ул. Уллои № 78/6). *Зав. кафедрой:* проф. д-р Анталь Бабиц.

#### Кафедры стоматологического факультета

Клиника стоматологической хирургии (VIII., ул. Мария № 52.). *Зав. кафедрой:* проф. д-р Бела Берени.

Клиника консервирующей стоматологии (VIII., пл. Миксат Кальман № 6.). *Зав. кафедрой:* д-р Шандор Борош, доцент.

Клиника зубопротезирования (VIII., пл. Миксат Кальман № 6.). *Зав. кафедрой:* проф. д-р Денеш Шранц.

Клиника детской стоматологии и регуляции зубов (VIII., пл. Миксат Кальман № 5.). *Зав. кафедрой:* д-р Паль Тот, доцент.

#### Кафедры фармацевтического факультета

Институт фармацевтики (IX., ул. Хёдьеш Эндре № 7.). *Зав. кафедрой:* проф. д-р Эгон Пандула.

Институт лекарственных растений (VIII., ул. Уллои № 26.). *Зав. кафедрой:* проф. д-р Янош Гальмаи.

Институт фармацевтической химии (VIII., ул. Пушкина № 11—13.).

*Зав. кафедрой:* проф. д-р Анталь Вег.

Институт органической химии (IX., ул. Хёдьеш Эндре № 7.). *Зав. кафедрой:* проф. д-р Отто Клаудер.

Аптека (IX., ул. Хёдьеш Эндре № 7.). *Заведующий:* д-р Карой Залаи.

Отрывки из торжественной речи ректора д-ра Имре Зольта, произнесённой 9-ого ноября 1969 года на торжественном заседании, организованном в честь 200-летней годовщины с основания Медицинского Университета в актовом зале Академии Наук Венгрии

7 ноября 1769 года Мария Терезия, кейзер Австрии и королева Венгрии вынесла решение о том, что Университет, созданный в 1635 году в Надьсомбате, расширяется и имеющиеся факультеты геологии, филологии и юристики дополняются и медицинским факультетом.

По отдельным данным можно сделать вывод о том, что веками до основания медицинского факультета в Надьсомбате, а именно в XIV и XV веках у нас имелись университеты, и в них могли преподавать и медицину (Буда, Печь, Пожонь). После потерянной битвы у Мохача, за время турецкого рабства наши университеты и высшие учебные заведения уничтожились.

До последней трети XVIII века в Венгрии не было образования врачей. Всё же у нас имелись врачи, которые учились в иностранных университетах.

Медицинский курс в Надьсомбате длился 5 лет, предметы преподавались 5 профессорами.

24 августа 1777 года в Надьсомбате чтение лекций было прекращено но в следующем году оно продолжалось в Буде. Здесь аудитории медицинского факультета находились рядом с Королевским дворцом, переданном университету королевой.

Иожеф II, посетивший университет в 1781 и в 1783 годах, возмущённо говорил о нетерпимом состоянии клинической больницы и установил, что там невозможно практическое преподавание.

Благодаря ему медицинский факультет в 1784 году был переведён в Пешт.

Возможности для клинического преподавания в сегодняшнем смысле созданы лишь постройками, начатыми за последние два десятилетия XIX века. Начиная с 1880 года примерно за 30 лет были построены центральные здания университета, теоретические институты и клиники, которые по сути дела являются зданиями университета и в наши дни.

Необходимо подчеркнуть, однако, что развитию медицинского факультета препятствовали не только материальные затруднения. Политические и общественные события, которые в своё время откладывали создание венгерского медицинского факультета в течение многих столетий, не были более выгодными и на протяжении XIX века и не улучшились вплоть до середины XX века.

После поражения революции 1848—1849 гг. политический гнёт, угнетающий всю страну, обрек на молчание всю культурную жизнь страны, и это, разумеется, отбросило назад на десятилетия развитие университета.

Лишь в это время могли осуществиться в какой-то мере представления великих венгерских врачей XIX века, как Балашша, Маркушовски, Корани и Боккаи, чтобы упомянуть только о некоторых среди тех людей, с именем которых связано рождение современного венгерского здравоохранения, и в рамках этого возникновение более или менее сегод-

нышнего облика медицинского факультета.

После потерянной войны, независимая, но бедная страна приобрела первые лучи надежды созданием Советской Республики 21 марта 1919 года.

Революционные дни первой венгерской пролетарской диктатуры можно с основанием считать выдающейся главой в истории медицинского университета.

Выдающиеся профессора факультета и сотрудники — Шандор Корани, Енё Поп, Эден Кромпехер, Эрнё Ендрашшик, Михай Ленхошшек, Лео Либерман, Пал Диенеш, Лайош Диенеш, Йожеф Маджар, Эрвин Бауер и многие другие совместно с Советским правительством боролись за осуществление лучшего.

Представления злостно царствующего 25 лет фашизма Хорти об университетах воплощались и на практике. В университетах и на медицинском факультете царствовала явно выраженная антиселекция с известной целью: среди слушателей, кроме детей царствующего класса, едва кто попал. При селекции профессоров и преподавателей первым признаком была верность руководящим классам, имело место национализм, религиозные предрассудки и nepотизм. Медицинский факультет Пештского университета также не был исключением для царствующих в то время общих взглядов.

При таких умственных и материальных обстоятельствах находился университет во время начала второй мировой войны.

Хотя мы рассматриваем историю медицинского факультета очень схематично со дня основания до начала второй мировой войны, нам следует с восхище-

нием и честью говорить о тех великих предшественниках, которые при тяжёлых и чреватых кризисами временах могли быть на высоте своей профессии и способны были стать выше своих ровесников. Венгерская медицина, история которой является по сути дела тождественной истории медицинского факультета института, за 200 лет заслужила почёт венграм во всём мире. Этим мы благодарны тем нашим врачам, которые, несмотря на множество трудностей, и порой наперекор духу их эпохи жили полностью душой и телом своей науке, и более того — продвигали дальше свою науку, которые всю свою жизнь посвятили службе гуманности и не один из них стал профессором или преподавателем нашего университета.

Я ограничиваюсь перечислением самых выдающихся: Ференц Бене, Паль Бугат, Агошт Шопф Мереи, Янош Балашша, старшего Янош Бокаи, Енё Ендрашшик и Фридьеш Корани. К этой группе принадлежал и Семмельвейс.

Среди анатомов в перечень хочется включить двух Ленхошшек, Эндре Хёдьеш, Лайош Арани, Анталь Генершич, Эден Кромпехер.

Среди профессоров терапии необходимо указать двух Корани: Шандор и Фридеш Корани.

Основоположителем венгерской педиатрической школы был старший Янош Бокаи. Достойным продолжителем его работы оказался его сын, младший Янош Бокаи.

Енэ Поя, Геза Иллеш, Эмиль Грос, младший Йожеф Имре, Вильмош Тауффер, Йожеф Фодор.

Среди профессоров фармацевтики следует указать имя Лайош Винклер.

В области образования зубных врачей — Дэме Неделько, Иожеф Аркеви.

Спокойные обстоятельства работы, оптимальные условия для развития медицинского факультета, и позже — медицинского университета принесло нам освобождение.

На пути развития медицинского факультета в 1945 году предстояло сделать слишком много. Во время войны наши здания сильно пострадали. Большинство из них совсем было разрушено, совершенно целым ни одно не осталось. Не было электричества, газа, топлива, водоснабжения, питание было недостаточным, большинства оборудования отсутствовало. Несмотря на трудности, медицинский факультет принялся за восстановление с большим воодушевлением. Через 10 дней после освобождения столицы, 24 февраля 1945 года медицинский факультет организовал первое заседание Совета и постановил начало деятельности клиник и институтов. Это было осуществлено 16 апреля, через 12 дней после освобождения всей страны. Медицинский факультет открыл свои ворота перед студентами, в действующих институтах началось преподавание.

1 февраля 1951 года из медицинского факультета университета им. Этвеш Лоранд был создан самостоятельный Будапештский медицинский университет. В августе 1955 года у нас было создано три факультета — общемедицинский факультет, стоматологический факультет и фармацевтический факультет. И с тех пор наш университет функционирует в настоящей организационной форме.

Не могу опустить, чтобы по этому торжественному поводу с уважением и

любовью не сказать об общем «Алма Матер»-е, об университете им. Этвеш Лоранда. 180 лет, которые мы провели в качестве члена большой семьи университета, охватывает огромный исторический период, в котором исчезали и возникали общественные формы, общественные системы. В течение этого длительного периода мы шли по общему пути, общими были наши заботы и радости. Пусть звучит благодарность и братский привет с этого места университету Этвеш Лоранд, общность с которым не прекратилась и из-за организационной самостоятельности.

Преобразованием ускорило наше развитие. Университет начал быстро расти. В соответствии с возрастающими требованиями науки и общества мы открыли новые кафедры, институты и лаборатории. Если в 1945 году медицинский факультет имел 26 кафедр, то сегодня обучение производится на 48 кафедрах трёх факультетов. Во время освобождения у нас было 625 врачебных мест, сегодня количество преподавателей примерно 1200.

В настоящее время наши заботы связаны именно с трудностями развития.

Когда, однако, говорим о развитии университета за последние 25 лет, то самыми существенными показателями мы в первую очередь считаем не увеличение количества кафедр, преподавателей или студентов. Наиболее существенное изменение в жизни университета мы считаем обстоятельством, что наш университет следовал за основным превращением нашего общества и из феодального университета эпохи Хорти превратился в социалистический университет.

Сегодня наш университет обладает



всеми признаками социалистического университета. Мы выбираем своих студентов на основании достигнутых ими результатов и их способностей. И таким образом только от данного этапа развития зависит, что например, каков процент детей рабочих и крестьян поступает в университет. Среди них наиболее талантливые всё чаще и чаще становятся преподавателями университета. Почти каждый четвёртый студент живёт в общежитии и примерно 20 миллионов форинтов составляет та стипендия, которая ежегодно выдаётся студентам в зависимости от их успеваемости и социального положения. Поступление больных в наши клиники определяется необходимостью и в рамках бесплатного обслуживания больных все пользуются достижениями современной медицины.

Успеваемость студентов является удовлетворительной, так называемое «отщепление» становится всё менее значительным. После освобождения мы выдали 8412 врачебных, 1274 зубоврачебных и 2515 фармацевтических дипломов, следовательно, мы дали стране более, чем 12 000 дипломированных специалистов.

Я хотел бы остановиться ещё только на одном вопросе — о научно-исследовательской работе, проведённой в нашем университете.

В нашей стране базами медицинских исследований всегда были университетские институты, и являются таковыми и сегодня. В результате таланта отдельных выдающихся учёных и их личной самоотверженности, научная работа по ходу всей истории нашего университета стояла на высоком уровне. Некоторых выдающихся врачей-учёных я перечислял несколько раньше. Эти великие лю-

ди осуществляли свою исследовательскую работу при таких обстоятельствах, при которых не получали никогда никакой поддержки ни со стороны университета, ни со стороны государства, объективные условия для исследований они должны были обеспечить сами.

Почти одновременно с освобождением началось государственное обеспечение научной исследовательской работы. Та помощь, которая оказывается государством в соответствии с нашими экономическими возможностями всё в большей мере, привело к тому расцвету научных исследований, которое раньше мы представить себе не могли.

Что касается непосредственного будущего, для нас означает очень большую поддержку документ Центрального Комитета Венгерской Социалистической Партии трудящихся о перспективах научной политики. В этом документе к нашему большому удовлетворению подчёркивается, что для университетских кафедр в рамках исследовательских баз страны необходимо уделять большее внимание, чем это имеет в настоящее время.

В последующие 10 лет, кроме всех затрат на исследования, постоянно следует увеличивать настоящую долю университетов.

Эффективность интенсивной научно-исследовательской работы показывает то, что из-под рук сотрудников университета со времени освобождения вышло 14 000 научных публикаций и свыше 400 книг, большинство из которых вышло в свет на иностранных языках и за границей.

Мне пришлось говорить о тяжких борьбах, но и о воодушевляющих собы-

ниях, память о которых утверждает нашу веру в будущее развитие нашего университета. После 175 бурных и тяжёлых лет, 25 лет развития даёт основание для такого оптимизма. Из примеров наших выдающихся предшественников мы можем черпать силы для настоящей и будущей работы также, как и из усилия освобождённого венгерского народа, которым он строит нашу страну. Обещаем, что сотрудники университета будут активно участвовать в этой работе. Мы хотим быть достойными тому понятию, которое означает Будапештский Медицинский Университет и той задаче, которую нам предначертал наш народ, нам, сотрудникам этого университета. Со всеми силами мы будем трудиться для того, чтобы осуществить то, что требуется от нас.

А если поставить вопрос: что пожелать нашему университету, можно ответить одним лишь словом: мира!

Война и опасность войны разрушает всё, что есть красивого в жизни челове-

чества, не стоит приводить здесь доказательства из истории нашей страны, война делает бессмысленной в особенности профессию врача. Не является ли бессмысленным усилие, умственная и материальная энергия, работа днём и ночью, когда мы стараемся оживить недоношенного новорождённого, хотим продлить жизнь старика или хотим вылечить больного человека, когда за один день войны десятки тысяч молодых здоровых людей становятся жертвами бессмысленного разрушения.

Поэтому я здесь не говорю о наших пожеланиях конкретно, как развиваться университету в будущем, сколько территории, сколько новых зданий мы хотим прибавить к настоящим, каковым должно быть в будущем оборудование лабораторий, а говорю так: пусть будет мир человечеству, пусть будет мир нашей стране. При этом все наши оптимистические планы сбудутся и тогда наш университет будет жить и процветать и в будущие века.

#### Научная работа в Будапештском Медицинском Университете за 1968 г.

1194 дипломированных сотрудника сдало отчёт о своей научной деятельности в 24 книгах, 60 главах книг и 1171 сообщении, и 925 научных докладах.

Денежный фонд для научного исследования в 1968 году составил 74 151 миллион форинтов.

Количество научных тем, исследования по которым проводились при поддержке Академии Наук Венгрии — 107, Научного Совета Здравоохранения —

166, целевого кредита нашего университета — 147. Число не поддерживаемых никем тем: 168.

В 1968 году Научным Комитетом было организовано 11 научных совещаний.

За упомянутый период снова 9 сотрудникам присвоена научная степень кандидата и 2 сотрудникам — доктора медицинских наук; начало работать 5 новых аспирантов при университете.

**СТАТИСТИЧЕСКИЕ ДАННЫЕ О НАУЧНОЙ РАБОТЕ  
БУДАПЕШТСКОГО МЕДИЦИНСКОГО УНИВЕРСИТЕТА**

за 1968 г.

НАИМЕНОВАНИЕ	Число дипломов, согрудников.	Книги + сообщения	Научная командир. за границей	ТЕМЫ				Доклады на съездах	Научная степень или награды	Общий научный денежный фонд (Ак. Н. Венг., Научн. С. Здр., Унив.)				
				Акад. Наук Венгрии	Научн. Сов. Здравоохр.	Унив.	Инст.			ЛИМИТ (тыс. Фор.)		ИСПОЛЬЗОВАНО (тыс. Фор.)		
										основн. средства (машин, приборы)	приобр. расх. мат.	основн. средства (машин, приборы)	приобр. расх. мат.	
1	2	3	4	5	6	7	8	9	10	11	12	13	14	
<b>Центральные Институты и кафедры:</b>														
1. Библиотека	5		7	4	-	1	-	-	4	-	-	5,-	-	-
2. Инст. марксизма-ленинизма	29	1+4+27	5	-	4	7	11	-	-	4,2	11,8	4,2	11,7	
3. Мал. иссл. лаб. Клиник Мед унив.	13		21	14	-	34	2	-	68	1	100,-	143,-	92,3	145,9
4. Ц. эл. мирк. лаб. № I.	3		7	3	4	-	1	-	1	-	-	10,-	-	-
5. Ц. эл. мирк. лаб. № II.	1		10	-	-	1	1	1	1	-	19,-	21,-	18,3	22,1
6. Исслед. группа по геронтологии	10		6+13	3	1	7	-	-	3	1	45,9	23,-	47,8	21,5
<b>Всего:</b>	<b>61</b>	<b>1+10+85</b>	<b>29</b>	<b>5</b>	<b>47</b>	<b>11</b>	<b>12</b>	<b>120</b>	<b>2</b>	<b>169,1</b>	<b>213,8</b>	<b>162,6</b>	<b>201,2</b>	
<b>Общемедицинский факультет:</b>														
<b>Институты:</b>														
1. И. анатомии	28	2+4+22	11	4	-	2	4	49	1	78,-	221,2	62,8	163,7	
2. И. гистологии	37	1+1+18	2	6	-	2	-	36	2	93,-	227,-	92,3	120,8	
3. И. физиологии	20	1+0+23	7	7	-	1	-	21	-	314,5	124,-	325,-	125,8	
4. И. биохимии	12		15	6	-	3	1	-	9	1	37,-	48,-	33,9	46,8
5. И. мед. химии	22	2+13	13	7	-	1	-	11	1	287,8	401,8	188,2	207,2	
6. И. мед. физики	22	2+1+20	7	3	-	1	1	19	2	852,-	186,5	528,6	154,8	
7. И. патологич. анат. № I.	19		58	4	10	-	4	3	33	1	96,4	111,9	73,8	69,9
8. И. патологич. анат. № II.	21		29	10	5	-	3	-	33	-	95,-	122,9	102,2	95,3
9. И. фармакологии	21	1+1+13	11	2	-	1	-	15	-	236,-	203,5	93,2	155,9	
10. И. патологич. физиологии	20	1+1+50	6	-	5	3	-	37	4	36,8	203,7	23,-	216,5	
11. И. микробиологии	16	5+35	2	3	-	3	-	8	2	53,-	96,7	40,6	64,9	
12. И. гигиены	15		9	-	-	1	3	4	10	1	5,-	32,-	4,2	34,-
13. И. судебной медицины	19	3+0+31	7	-	2	2	3	23	1	30,-	45,-	21,9	34,7	
14. И. орг. здравоохранения	14	3+10	6	-	1	4	3	12	-	-	35,-	-	34,5	
<b>Всего:</b>	<b>286</b>	<b>11+18+346</b>	<b>92</b>	<b>47</b>	<b>12</b>	<b>31</b>	<b>18</b>	<b>316</b>	<b>16</b>	<b>2214,5</b>	<b>2059,2</b>	<b>1589,7</b>	<b>1524,8</b>	

1	2	3	4	5	6	7	8	9	10	11	12	13	14
<b>Клиники:</b>													
1. Кл. внутр. бол. № I.	38	0+4+25	1	-	3	5	7	20	2	66,4	180,3	66,4	173,2
2. Кл. внутр. бол. № II.	37	2+3+19	11	25	-	3	-	20	3	420,-	359,-	227,1	214,7
3. Кл. внутр. бол. № III.	39	20	7	-	5	3	-	15	-	100,-	90,-	21,5	168,3
4. Кл. внутр. бол. № IV.	14	13	9	-	9	4	14	21	1	68,-	62,-	63,4	58,5
5. Кл. хирургии № I.	40	24	-	-	5	4	3	37	-	30,-	46,5	20,5	46,1
6. Кл. хирургии № II.	45	0+1+35	3	-	8	3	7	30	-	20,-	50,-	15,5	54,9
7. Кл. хирургии № III.	15	11	-	-	3	4	2	4	-	109,8	26,6	-	30,1
8. Кл. хирургии № IV.	30	40	4	-	8	4	3	38	2	4,-	52,5	6,6	46,1
9. Кл. педиатрии № I.	56	1+7+77	9	12	-	3	-	39	5	79,7	159,-	46,6	84,9
10. Кл. педиатрии № II.	49	5+29	2	4	-	6	-	21	-	175,-	124,4	147,6	103,4
11. Кл. гинекологии № I.	33	0+1+20	1	-	3	4	16	4	1	7,-	43,-	8,1	45,3
12. Кл. гинекологии № II.	37	20	2	-	4	4	6	5	-	70,-	80,-	13,4	48,5
13. Кл. глазн. бол. № I.	33	33	2	-	3	3	-	13	-	84,1	106,5	113,9	67,3
14. Кл. глазн. бол. № II.	26	0+2+31	5	-	5	3	6	21	-	-	27,-	-	27,2
15. Кл. неврологии № I.	27	1+0+20	3	5	-	2	4	28	2	78,-	76,-	76,2	41,2
16. Кл. неврологии № II.	30	52	10	-	6	3	14	33	-	10,-	30,-	5,5	26,2
17. Кл. кожных бол.	18	1+0+22	-	-	3	3	4	4	1	23,1	17,-	28,-	13,1
18. Кл. заб. горла, носа и уха	20	18	1	-	8	8	-	11	-	19,-	22,-	22,8	20,2
19. Кл. фтизиатрии	21	1+0+33	3	-	4	2	-	15	-	185,-	60,-	178,5	62,-
20. Кл. радиологии	37	55	10	4	-	3	-	32	-	476,6	495,-	410,5	445,9
21. Кл. ортопедии	28	35	4	-	3	-	3	11	-	7,1	17,9	7,1	16,6
22. Кл. урологии	27	1+1+21	4	5	-	1	1	17	-	350,-	155,3	255,-	127,1
<b>Всего:</b>	<b>700</b>	<b>7+24+653</b>	<b>91</b>	<b>55</b>	<b>80</b>	<b>75</b>	<b>90</b>	<b>439</b>	<b>17</b>	<b>2435,5</b>	<b>2435,-</b>	<b>1780,8</b>	<b>2092,2</b>
<b>Стоматологический факультет:</b>													
<b>Клиники:</b>													
1. Кл. стомат. хир.	28	3+25	6	-	4	7	2	9	1	-	43,-	-	27,4
2. Кл. консерв. стомат.	31	1+3+ 4	1	-	4	6	7	-	1	2,-	10,-	-	11,2
3. Кл. зубопротез.	23	1+0+15	4	-	2	5	20	5	-	-	5,5	-	2,2
4. Кл. детск. стомат. и рег. з.	14	1+0+ 8	2	-	2	2	8	3	-	13,5	5,3	-	3,9
<b>Всего:</b>	<b>96</b>	<b>3+6+52</b>	<b>13</b>	<b>-</b>	<b>12</b>	<b>20</b>	<b>37</b>	<b>17</b>	<b>2</b>	<b>15,5</b>	<b>63,8</b>	<b>-</b>	<b>44,7</b>
<b>Фармацевтический факультет:</b>													
<b>Институты:</b>													
1. И. фармацевтики	20	14	2	-	6	3	3	20	-	8,-	29,-	14,9	21,9
2. И. лек. раст.	7	11	-	-	-	3	5	3	-	-	6,-	-	6,-
3. И. фармац. химии	14	1+0+4	1	-	2	2	3	6	1	11,8	16,1	7,-	16,1
4. И. орг. химии	10	2+6	1	-	7	2	-	4	-	45,-	60,-	35,6	45,6
		8 szab.											
<b>Всего:</b>	<b>51</b>	<b>1+2+35</b>	<b>4</b>	<b>-</b>	<b>15</b>	<b>10</b>	<b>11</b>	<b>33</b>	<b>1</b>	<b>64,8</b>	<b>111,1</b>	<b>57,5</b>	<b>89,6</b>
<b>Всего в университете:</b>	<b>1194</b>	<b>23+60+1171</b>	<b>229</b>	<b>107</b>	<b>166</b>	<b>147</b>	<b>168</b>	<b>925</b>	<b>38</b>	<b>4846,7</b>	<b>4727,9</b>	<b>3544,-</b>	<b>3871,1</b>
										<b>9,574,6</b>		<b>7,415,1</b>	

1225 дипломированных сотрудников сдало отчет о своей научной деятельности в 28 книгах, 43 главах книг и 1124 сообщениях, а также в 840 научных докладах.

Денежный фонд для научного исследования в 1969 году составил 9749 миллионов форинтов.

Количество научных тем, по которым исследования проводились при поддержке Академии Наук Венгрии — 103, Научного Совета Здравоохранения — 115,

целевого кредита нашего университета — 136, Число не поддерживаемых ниже тем: 173.

В 1969 году Научным Комитетом было организовано 10 научных совещаний.

За упомянутый период снова 13 сотрудникам присвоена научная степень кандидата и 4 сотрудникам — доктора медицинских наук; начало работать 10 новых аспирантов (в том числе и 6 аспирантов из нашего университета) при университете.

**СТАТИСТИЧЕСКИЕ ДАННЫЕ О НАУЧНОЙ РАБОТЕ  
БУДАПЕШТСКОГО МЕДИЦИНСКОГО УНИВЕРСИТЕТА**

за 1969 г.

НАИМЕНОВАНИЕ	Число дипломиров. сотрудников.	Книги + сообщения	Научная командир. за границей	ТЕМЫ				Доклады на съездах	Научная степень или награды	Общий научный денежный фонд (Ак. Н. Венг., Научн. С. Здр., Унив.)			
				Акад. Наук Венгрии	Научн. Сов. Здравоохр.	Унив.	Инст.			ЛИМИТ (тыс. фор.)		ИСПОЛЬЗОВАНО (тыс. фор.)	
										основн. средства (машины, приборы)	приобр. расх. мат.	основн. средства (машины, приборы)	приобр. расх. мат.
1	2	3	4	5	6	7	8	9	10	11	18	13	14
<b>Центральные Институты и кафедры:</b>													
1. Библиотека	6	4+12	2	-	1	-	-	4	-	75	19	83	9
2. Инст. марксизма-ленинизма	23	1+3+16	8	-	7	10	2	-	6	4	16	4	16
3. Мал. иссл. лаб. Клиник Мед. унив.	17	14	15	-	4	1	1	21	1	100	206	109	212
4. Ц. эл. микр. лаб. № I.	3	7	3	3	-	1	-	5	-	-	10	-	10
5. Ц. эл. микр. лаб. № II.	1	6	-	-	1	1	-	1	-	10	30	17	23
6. Исслед. группа по геронтологии	9	22	1	-	6	-	2	7	2	-	71	22	46
<b>Всего:</b>	<b>51</b>	<b>1+7+77</b>	<b>29</b>	<b>3</b>	<b>19</b>	<b>13</b>	<b>5</b>	<b>38</b>	<b>9</b>	<b>189</b>	<b>352</b>	<b>235</b>	<b>316</b>

1	2	3	4	5	6	7	8	9	10	11	12	13	14
<b>Общемединский факультет:</b>													
<b>Институты:</b>													
1. И. анатомии	32	2+2+36	9	4	-	2	3	49	7	84	232	27	239
2. И. гистологии	32	1+0+18	3	6	-	2	-	14	1	40	195	22	184
3. И. физиологии	18	1+0+24	7	11	-	2	-	11	4	307	183	303	165
4. И. биохимии	12	5	1	-	1	1	1	6	-	30	56	60	19
5. И. мед. химии	24	11	9	9	-	1	-	18	-	265	286	19	555
6. И. мед. физики	22	2+18	13	3	-	1	-	6	3	510	476	514	204
7. И. патологич. анат. № I.	21	1+40	6	7	-	2	-	70	-	138	190	173	155
8. И. патологич. анат. № II.	21	1+2+40	5	5	-	3	-	11	-	71	229	35	149
9. И. фармакологии	22	2+0+11	6	2	-	1	-	26	2	270	341	242	270
10. И. патологич. физиологии	21	1+0+60	2	-	5	3	-	74	3	54	235	108	165
11. И. микробиологии	15	24	2	3	-	3	-	8	-	90	107	56	104
12. И. гигиены	16	1+14	-	-	2	5	6	5	2	5	35	1	29
13. И. судебной медицины	17	1+1+36	4	-	2	2	2	17	1	35	56	33	46
14. И. орг. здравоохранения	16	1+2+5	4	-	1	4	-	6	-	-	35	2	10
<b>Всего:</b>	<b>289</b>	<b>10+10+342</b>	<b>71</b>	<b>50</b>	<b>11</b>	<b>32</b>	<b>12</b>	<b>321</b>	<b>23</b>	<b>1899</b>	<b>2656</b>	<b>1595</b>	<b>2294</b>

<b>Клиники:</b>													
1. Кл. внутр. бол. № I.	44	4+5+85	2	-	4	1	6	10	3	60	96	1	148
2. Кл. внутр. бол. № II.	37	2+15	15	19	-	1	3	21	-	376	615	437	408
3. Кл. внутр. бол. № III.	39	25	4	-	5	2	-	40	1	70	99	70	73
4. Кл. внутр. бол. № IV.	14	1+12	12	-	7	4	17	12	-	30	73	39	53
5. Кл. хирургии № I.	42	1+19	3	-	4	4	-	13	2	30	101	4	125
6. Кл. хирургии № II.	44	49	5	-	5	5	8	52	2	20	50	11	68
7. Кл. хирургии № III.	16	1+9	1	-	3	4	1	14	-	104	40	111	25
8. Кл. хирургии № IV.	30	1+0+19	3	-	5	2	2	34	2	10	45	3	61
9. Кл. педиатрии № I.	60	1+2+33	12	12	-	2	-	6	3	155	244	147	283
10. Кл. педиатрии № II.	52	1+2+20	2	6	-	2	-	33	1	113	260	187	168
11. Кл. гинекологии № I.	33	36	-	-	3	2	34	4	2	95	43	89	42
12. Кл. гинекологии № II.	36	1+19	1	-	4	4	6	7	3	30	159	60	116
13. Кл. глазн. бол. № I.	34	1+0+27	1	-	3	2	-	6	3	110	120	122	110
14. Кл. глазн. бол. № II.	28	1+0+28	-	-	1	3	10	27	1	-	25	1	24
15. Кл. неврологии № I.	26	19	3	6	-	3	-	8	1	66	145	85	126
16. Кл. неврологии № II.	33	1+3+23	9	-	8	6	14	29	-	10	30	13	20
17. Кл. кожных бол.	20	2+30	8	-	2	3	4	8	-	53	56	93	8
18. Кл. заб. горла, носа и уха	22	4+34	2	-	4	8	-	21	1	10	33	19	17
19. Кл. фтизиатрии	22	1+16	4	-	1	2	-	10	-	5	60	1	56
20. Кл. радиологии	36	4+0+42	8	4	-	3	-	29	1	652	553	635	566
21. Кл. ортопедии	29	1+0+16	11	-	3	-	3	17	1	5	25	5	18
22. Кл. урологии	28	1+0+24	3	3	-	1	-	3	-	126	229	115	233
<b>Всего:</b>	<b>725</b>	<b>16+25+599</b>	<b>109</b>	<b>50</b>	<b>60</b>	<b>64</b>	<b>108</b>	<b>404</b>	<b>27</b>	<b>2130</b>	<b>3101</b>	<b>2246</b>	<b>2748</b>

1	2	3	4	5	6	7	8	9	10	11	12	13	14
<b>Стоматологический факультет:</b>													
Клиники:													
1. Кл. стомат. хир.	28	37	12	-	3	4	7	25	1	10	20	8	12
2. Кл. консерв. стомат.	32	2	-	-	2	5	12	6	-	2	41	2	8
3. Кл. зубопротез.	25	1+16	2	-	2	1	17	9	1	-	10	-	6
4. Кл. детск. стомат. и рег. з.	15	6	1	-	1	5	3	3	1	-	21	1	5
<b>Всего:</b>	<b>100</b>	<b>1+61</b>	<b>15</b>	<b>-</b>	<b>8</b>	<b>15</b>	<b>39</b>	<b>43</b>	<b>3</b>	<b>12</b>	<b>92</b>	<b>11</b>	<b>31</b>
<b>Фармацевтический факультет:</b>													
Институты:													
1. И. фармацевтики	20	13	3	-	8	4	-	14	-	5	36	20	24
2. И. лек. раст.	7	15	-	-	-	4	7	4	-	-	6	-	6
3. И. фармац. химии	14	8	1	-	2	2	2	6	-	14	37	12	36
4. И. орг. химии	11	1+0+9	5	-	7	2	-	10	-	45	98	54	121
		1 szab.											
<b>Всего:</b>	<b>52</b>	<b>1+0+45</b>	<b>9</b>	<b>-</b>	<b>17</b>	<b>12</b>	<b>9</b>	<b>34</b>	<b>-</b>	<b>64</b>	<b>177</b>	<b>86</b>	<b>187</b>
<b>Всего в университете:</b>	<b>1225</b>	<b>28+43+1124</b>	<b>233</b>	<b>103</b>	<b>115</b>	<b>136</b>	<b>173</b>	<b>840</b>	<b>62</b>	<b>4294</b>	<b>6378</b>	<b>4173</b>	<b>5576</b>





DR. PÉCSK JÓZSEF

TUDOMÁNYOS  
KÖZLEMÉNYEK

Sajtó alá rendezte:

**DR. PUCSOK JÓZSEF**

egyetemi tanársegéd

TUDOMÁNYOS  
KÖZLEMÉNYEK

## MARXIZMUS–LENINIZMUS INTÉZET

### Könyv- könyvrészletek

- BÁNYAI MÁRIA: *Politikai gazdaságtani alapismeretek.* Közgazdasági és Jogi Könyvkiadó, (1969).
- BÁNYAI MÁRIA: *Az állami monopolkapitalizmus. A tökéletes világgazdaság rendszere és hanyatlása.* (A kapitalizmus politikai gazdaságtana c. középiskolai tankönyv fejezetei.) Tankönyvkiadó, 1. (1969).
- CSATÁRI D.: *Forgószélben.* Magyar–román viszony 1940–1945. Akadémiai Kiadó, 1. kiad. (1968)., 2. kiad. (1969).
- CSATÁRI D.: *Örvenyes a Párt,* (társzerző) Kossuth, (1968).
- MÉSZ L.: *A szocialista tudat kialakulásának főbb kérdései.* Marxizmus–Leninizmus Esti Középfokú Iskola. III. köt. Kossuth, 141. (1968–69).
- MÉSZ L.: *A művészet. Történelmi materializmus.* Kossuth, 33. (1968).
- MÉSZ L.: *Társadalomtudományi megjegyzések a modern ember biológiai paradoxonjához. A modern ember biológiai paradoxonja.* 266. (Bolgáruul, Szófia, 1969).
- KURUCZ I.: *A kommunista világmozgalom.* (Tanácskozás korunk fő tartalmáról és jellemző vonásairól. A kommunista és munkáspártok stratégiája. A szocialista országok kapcsolatai.
- KURUCZ I.: *A magyar és nemzetközi munkásmozgalom története 1945–1969.* A Marxizmus–Leninizmus Esti Egyetem tankönyve. Kossuth, 143. 230. (1969).
- SZENES I.: *A Magyar Szocialista Munkáspárt.* A párt újjászervezése és fejlődése az 1956–1962-es években.
- SZENES I.: *Legyőzhetetlen erő.* A magyar kommunista mozgalom szervezeti felépítésének 50 éve. 228. Kossuth, (1968).

### Tudományos közlemények

- ÁDÁM GY.: *Az ártatlanság védelme és az alapos gyanú a büntetőeljárásban.* Magyar Jog, jan.–febr. (1968).

- ÁDÁM GY.: *A felelősség általános problémája.* Tájékoztató, 1. 53. (1969).
- ÁDÁM GY.: *A személyi szabadság és az alapos gyanú.* Magyar Jog, 12. 716. (1969).
- ÁDÁM GY.: *Az orvos szabadsága és felelőssége.* Marxizmus–Leninizmus Intézet Tudományos Közleménye, 3. 81. (1969).
- CSATÁRI D.: *Élő hagyományok- élő nemzetköziség.* A KMP észak-erdélyi szervezetének történetéből, 1940. szept.–1941. jún., Acta Historica, Turnus, 14. (1–2), 85. (1968). (Orosz nyelven.)
- CSATÁRI D.: *Osztály és nemzet 1918–1919-ben.* Társadalmi Szemle, 2. 9. (1969).
- CSATÁRI D.: *A nemzeti és nemzetiségi kérdés Lenin műveiben.* Társadalmi Szemle, 12. 3. (1969).
- CSATÁRI D.: *Próbátétel.* Az észak-erdélyi nyílt nyomozás történetéből. Párttörténelmi Közlemények, 4. 82. (1969).
- CSATÁRI D.; HUSZÁR TIBOR: *Történelem és önismeret.* Valóság, 6. 106. (1969).
- DÓSA RUDOLFNÉ: *Október és forradalmunk patrióta-internacionalista vonásai.* Marxizmus Leninizmus Intézet Tudományos Közlemények, 2. 97. (1968)
- DÓSA RUDOLFNÉ: *A MOVE megalakulása és tevékenysége az 1918-as polgári demokratikus forradalom időszakában.* Hadtörténelmi Közlemények, 3. 464. (1968).
- DÓSA RUDOLFNÉ: *A Nemzeti Munkaközpont szerepe az ellenforradalmi rendszer munkáspolitikájában.* Párttörténelmi Közlemények, 3. 135. (1968).
- DÓSA RUDOLFNÉ: *Az ellenforradalom főpróbája Szegeден az első magyar proletárdiktatúra idején.* Tájékoztató, 5. 114. (1969).
- ERDŐS L.: *Dr. Kocsis Ferenc: Élet és halál.* Társadalmi Szemle, 8–9. 113. (1968).
- FARKAS L.: *Freudista pszichoszomatika és az egzisztencializmus.* Magyar Tudomány, 2. (1968).

- FARKAS L.: *A freudizmus ideológiai tartalmáról*. Valóság, 1. (1968).
- FARKAS L.: *A csecsemő és kisgyermek fejlődésének és fejlődésvizsgálatának néhány elvi és gyakorlati kérdése*. Gyermekgyógyászat, 1. (1968). társszerző.
- FARKAS L.: *Jáhn Ferenc és „Az ismeretlen ember”*. Orvosi Hetilap, 1. (1968). Horus.
- FARKAS L.: *A természetfilozófiáról*. Tájékoztató, 2. sz. melléklet (1969).
- IVÁN G.–H. HARASZTI ÉVA: *A csartista mozgalom*. Századok, 4. 792. (1969).
- KURUCZ I.: *A kommunista világmozgalom fejlődése*. KISZ K. B., 3., (1968).
- LENDVAI F.: *Teológiai variációk marxi témákra*. Világosság, 4. (1969).
- LENDVAI F.: *Protestantizmus a történelemben és a jelenben*. Világosság, 8–9. 451. (1969).
- LIPTAI ERVINÉ: *Adalékok a Magyarországi Szocialista Munkáspárt kommunista irányzatához*.
- NÉMETH L.: *A KGST-országok fejlettségbeli különbségei és a kiegyenlítődés tendenciájának problémái*. Marxizmus Intézet Tudományos Közlemények, 3. 46. (1969).
- MÉSZ L.: *A természetfilozófiáról*. Tájékoztató, 2. (1969).
- RATHMANN JÁNOSNÉ: *A szocialista hazafiság és internacionalizmusra nevelés néhány tapasztalata*. Marxizmus Intézet Tudományos Közlemények, 2. 156. (1968).
- RATHMANN JÁNOSNÉ: *Tájékoztató a tanulócsoporthoz oktatás helyzetéről és módszertani kérdéseiről*. A Felsőoktatási Pedagógiai Kutató Központ kutatási beszámolója, 21. (1969).
- RUFF M.: *Adalékok a magyar–szovjet kapcsolatok történetéről*. Marxizmus Intézet Tudományos Közlemények, 2. 110. (1968).
- SASVÁRI L.: *A törzsejlődés és a mikroevolúció mint a fejlődés biológiai építőköve*. MTA Biológiai Közleményei, XVI. 54. (1968).
- SASVÁRI L.: *Phylogénie et microévolution comme facteurs biologiques du développement évolutif des êtres vivants*. Bull. de la Soc. d'Hist. Nat. de Toulouse. T. 104. 19. (1968).
- SASVÁRI L.: *Forma és jelentés a széncinege hangadásában*. Magyar Pszichológiai Szemle, XXV. 4. 78. (1968).
- SASVÁRI L.: *Form and maning in vocalization of the Great Tit*. Bull. de la Soc. d'Hist. Nat. de Toulouse. T. 105. 42. (1969).
- SASVÁRI L.: *Néhány madárfaj hangjelzéseinek egyedfejlődése*. MTA Biológiai Közleményei, XVII. 63. (1969).
- SZEBEN ÉVA: *A teljesítménymérés nehézségei és a munka szerinti elosztás*. Közgazdasági Szemle, 5. 568. (1968).
- SZEBEN ÉVA: *Foglalkoztatottság és életszínvonal*. Társadalmi Szemle, 5. 123. (1968).
- SZENES I.: *Az MSZMP újjászervezése a munkás-párt hatalom konszolidációja és a proletárinternacionalizmus*. Marxizmus Intézet Tudományos Közlemények, 2. 120. (1968).
- SZÉNÁSI J.: *A természetfilozófiáról*. Tájékoztató, 2. (1969).
- SZÉNÁSI J.: *Koncepciók és viták a szocialista társadalom ellentmondásairól a marxista filozófiában*. MSZMP Budapesti Bizottsága Marxizmus–Leninizmus Esti Egyetem. Elméleti és Módszertani Közlemények, 2. 124. (1968–69).
- SZÉNÁSI J.: *A dialektikus ellentmondás két elméleti problémájáról*. Tájékoztató, 2. 16. (1969).
- SZÉNÁSI J.: *Az ellentmondásról*. Tájékoztató, 6. (1969).
- VÁRINÉ SZILÁGYI IBOLYA: *Az emberi pszichikum új megközelítése a szovjet pszichológiában*. Tájékoztató 2. 32. (1968).
- VÁRINÉ SZILÁGYI IBOLYA: *„A pszichikum tanulmányozásának és a pszichológia történetének általános kérdése” c. szimpozionum* (Kiev, 1968). Magyar Pszichológiai Szemle, 1. 90. (1969).
- VÁRINÉ SZILÁGYI IBOLYA: *„Észlelés és a perceptív cselekvés” c. szimpozionum* (Kiev, 1968). Magyar Pszichológiai Szemle, 1. 92. (1969).
- VÁRINÉ SZILÁGYI IBOLYA: *Beszámoló „Az érzékelési folyamatok pszichológiája” c. szimpozionumról*. Magyar Pszichológiai Szemle, 2. 267. (1969).
- VÁRINÉ SZILÁGYI IBOLYA: *Az emberi érzékelés ismeretelméleti értelmezéséről*. Magyar Filozófiai Szemle, 6. 1015. (1969).

#### Előadások

- ÁDÁM Gy.: *Az orvosi tevékenység, mint sajátos társadalmi tevékenység*. Marxizmus Intézet Tudományos Közlemények, 2. 76. (1968).
- DÓSA RUDOLFNÉ: *Progresszív intézkedések a Budapesti Tudományegyetem Orvoskarán a Magyar Tanácsköztársaság idején*. Marxizmus Intézet Tudományos Közlemények, 3. 13. (1969).
- FARKAS L.: *Egzisztencializmus és „filozófia” antropológia*. Marxizmus Intézet Tudományos Közlemények, 2. 58. (1968).
- FARKAS L.: *Selye reaktonhipotézise, mint a stress-elmélet és a hála-érzet filozófiájának közvetítője*. Marxizmus Intézet Tudományos Közlemények, 3. 119. (1969).
- GYÖRE ISTVÁNNÉ: *A filozófiai antropológia néhány problémája*. Marxizmus Intézet Tudományos Közlemények, 2. 27. (1968).
- HALAY T.: *A szovjet–magyar tudományos kapcsolatok jelentősége, társadalmunk fejlődésében*. Marxizmus Intézet Tudományos Közlemények, 2. 148. (1968).
- HALAY T.: *A magyar gazdaság 50. éve*. (Gazdasági időszak 1918–1968). Marxizmus Intézet Tudományos Közlemények, 3. 25. (1969).

- LIPTAI ERVINNÉ: *Az egyetemi ifjúság a Magyar Tanácsköztársaság időszakában* (különös tekintettel a medikusokra). Marxizmus Intézet Tudományos közlemények, 3. 35. (1969).
- MÉSZ L.: *A marxista emberfelfogás és a medicina*. Marxizmus Intézet Tudományos Közlemények, 2. 1. (1968).
- MÉSZ L.: *Szocialista hatalom és szocializmus*. Marxizmus Intézet Tudományos Közlemények, 3. 1. (1969).
- NÉMETH L.: *A szocialista nemzeti együttműködés szerepe a KGST-országok gazdasági fejlesztésében*.

- Marxizmus Intézet Tudományos Közlemények, 2. 132. (1968).
- SOLYMOSI ANTALNÉ: *A marxista emberfelfogás és a marxista tudatfelfogás tárgya és viszonya*. Marxizmus Intézet Tudományos Közlemények, 2. 84. (1968).
- VÁRINÉ SZILÁGYI IBOLYA: *Az emberi pszichikum új megközelítése a szovjet pszichológiában*. Marxizmus Intézet Tudományos Közlemények, 2. 93. (1968).

## EGÉSZSÉGVIZSGÁLÓ INTÉZET

### Tudományos közlemények

*munkaegészségügyi vonatkozása*. Egészségügyi Munka, 8. (1969).

MOLNÁR E.: *Az üzemi balesetek néhány társadalom és*

## GYÓGYSZERTÁR

### Könyv-könyvrészlet

- SZELLŐ BALÁZSNÉ: *A gyógyszerellátás dolgozóinak egészségvédelme*. (társszerzőkkel) Magy. Gyógysz. Társ. kiadv., Budapest, (1969).
- ZALAI K.: *Magyar gyógyszerészet 1967*. (társszerzőkkel). Medicina Könyvkiadó, Budapest, (1968).

### Tudományos közlemények

- TORNOSY Z.: *A klinikai gyógyszerellátás néhány szervezési kérdése*. Gyógyszerészet, 380. (1968).
- VINCZE Z.: *A gyógyszerészetben használatos fontosabb polietilénlikol származékok* (társszerzővel). Gyógyszerészet, 441. (1969).
- ZALAI K.: *Adatok a 60 éves Budapesti Egyetemi Gyógyszertár múltjából és jelenéből*. Gyógyszerészet, (1968).
- ZALAI K.: *A magyar gyógyszerészet tudományszervezési kérdései*. Gyógyszerészet, (1968).
- ZALAI K.: *Semmelweis 1918-1865*. Gyógyszerészet, (1968).
- ZALAI K.: *A Magyar Gyógyszerészeti Társaság 1966-68. évi működése*. Gyógyszerészet, (1968).
- ZALAI K.: *Adatok a gyógyszerészeti aszeptikus manipulátor alkalmazásához* (társszerzővel). Gyógyszerészet, 406. (1969).
- ZALAI K.: *Az Egyetemi Gyógyszertár a gyógyítás és az oktatás szolgálatában* (társszerzővel). Orvostörténeti Közlemények, 51-53. (1969).

### Előadások

- FODOR ZSUZSA-HAITS E.: *Adatok a magisztrálgyógyszerkészítmények felhasználásának jelentőségéről napjaink gyógyszeres terápiájában*. V. Cong. Pharm. Hung., Budapest, (1969).
- TORJAI BÉLÁNÉ: *A galenikum szerepe a klinikai gyógyszerellátásban*. V. Cong. Pharm. Hung., Budapest, (1969).
- TULOK I.: *Glutaminsav és aszparaginsav tartalmú infúziós oldatok előállítása*. IV. Orsz. Gyógyszer-technológiai Konf., Kecskemét, (1968).
- VINCZE Z.: *Adatok a magnéziumcitrát előállításához és stabilitási vizsgálatához*. IV. Orsz. Gyógyszer-technológiai Konf., Kecskemét, (1968).
- VINCZE Z., ZALAI K.: *A hálódigramos módszerek alkalmazása a gyógyszerügyi szervezésben*. V. Cong. Pharm. Hung., Budapest, (1969).
- ZALAI K.: *Tudományszervezés a gyógyszerészetben*. Magy. Gyógysz. Társ., (1968).
- ZALAI K.: *A hazai gyógyszerfelhasználás 1951-67. évi alakulásának vizsgálata és tapasztalatai*. V. Cong. Pharm. Hung., Budapest, (1969).
- ZALAI K.: *Gyógyszerészdoktori értekezések a budapesti Orvostudományi Karon*. Magyar Orvostörténeti Társ. jub. ülése, az Orvostudományi Egyetemen, Budapest, (1969).

## KÖNYVTÁR

### Tudományos közlemények

- RÉTI E.: *Az Egészségügyi Felvilágosítás Társadalmi Tanácsának ülései és munkája az 1966. és az 1967. években.* Egészségügyi Felvilágosítás, 9. 107. (1968).
- RÉTI E.: *Hőgyes és a századvég élettani szemlélete* Orvostört. Közl., 44. 15. (1968).
- RÉTI E.: *Korányi Sándor hagyatéka a Budapesti Orvostudományi Egyetem Könyvtárában.* Orvostört. Közl., 45. 147. (1968).
- RÉTI E.: *Semmelweis tanításának helye a természet- és társadalomtudományi gondolkodás fejlődésében.* Orvostört. Közl., 46–47. 15. (1968).
- RÉTI E.: *Jegyzetek az egészségnevelés történetéhez.* Eü. Felv. Évkönyve, 227. (1967).
- RÉTI E.: *Orvosföldrajz – területi szemlélet az orvostudományban és egészségügyben.* Magyar Tudomány, 13. 747. (1968).
- RÉTI E.: *Dogma és dialektika a biológiában és az orvostudományban.* Természet Világa, 100. 213. (1969).
- RÉTI E.: *A magyar orvosi kar és az önálló magyar orvosi iskola kialakulása.* Orv. Hetil., 110. 2559. (1969).
- RÉTI E.: *L'histoire de la pensée médicale.* Orvostört. Közl., 111. 50. (1969).
- RÉTI E.: *Orvosdoktori disszertációk 1769–1848-ig.* Orvostört. Közl., 51–53. 223. (1969).
- RÉTI E.: *A pesti orvosi kar hallgatóinak helyzete, törekvései és mozgalmái a kari jegyzőkönyvek alapján.* Orvostört. Közl., 53. 273. (1969).
- RÉTI E.: *A Budapesti Orvosegyetem két évszázada.* Természet Világa, 12. 549. (1969).
- RÉTI E.: *A Magyar Tanácsköztársaság egészségügye – Pólya Jenő és az orvosképzés reformja.* Orvostört. Közl., 49. 23. (1969).
- RÉTI E.–HOFFMANN MAGDA: *Comparison de la mortalité par cancer dans deux arrondissement de Budapest.* (Communication préalable) Geographia Med. Hung., 3. 82. (1968).
- RÉTI E.: *Állam és társadalom az egészségnevelésért.* EFTT, Budapest, 1969.
- RÉTI E.: *A magyar orvosi iskola mesterei.* Budapest, 1969.
- RÉTI E.: *A budapesti orvosi iskola kialakulása. Budapesti Orvostudományi Egyetem jubileumi évkönyve.* Szerk.: RIGÓ JÁNOS, 31–58. 1. Kossuth ny. Budapest, (1969).
- DÖRNYEINÉ DAPSY HENRIETTE, DÖRNYEI S.: *Semmelweis hazai utóéletének első évtizede. I. A pesti egyetemi szülészeti klinika Diescher János professzora idején.* Orvostört. Közl., 81. 47–48. (1968).
- Magyar Könyvészet 1945–1960.* 6. köt. Mutatók. Összeáll.: GORJUPP ALÍZ, MORAVEK E., DÖRNYEI SÁNDORNÉ, DÖRNYEI S. Bp. 1969. Orsz. Széchenyi Könyvtár.
- VILMON GYULÁNÉ; KÉPES K.: *A Budapesti Orvostudományi Egyetem Könyvtára folyóiratállományának fejlődése 1945-től napjainkig.* (Fejezet): A magyar orvosi könyvtárügy és dokumentáció 20 éve c. könyvben. Szerk.: SZEPESI ZOLTÁNNÉ Bp. 1969. OOKDK 195. p.
- Budapest University of Medicine General Catalogue* Comp. by: T. GÁTI, KATALIN VILMON, Bp. (1969)., Zrínyi Ny. 64. p.

### Előadások

- KÉPES K.: *Az orvosok szakirodalmi ellátása. Igény, Szükségletek.* Orvosi könyvtárosok és orvostanácsadók 5. orsz. értekezlete, 1969. szept. 8–9. Orvosi Könyvtáros, 9. 480. (1969).

## I. SZ. KÖZPONTI ELEKTRONMIKROSKÓP LABORATÓRIUM

### Tudományos közlemények

- AROS B., VIRÁGH SZ.: *Fine structure of the pharings and the endostyle of an Ascidian (Ciona Intestinalis).* Acta biol. Akad. Sci. Hung., 20. 281–297. (1969).
- CSABA GY., OLÁH I.: *Mechanism of the formation of mast cell granules. I. Ultrastructural and histochemical study in a model consisting of living cells.* Acta biol. hung. 19. 347–362. (1968).
- DUNAY CSILLA, OLÁH I., KISS J.: *Accessory parathyroid tissue in the rat thymus. Electron- and light-microscopic autoradiographic studies.* Acta biol. hung. 20. 193–203. (1969).
- KAPA ESZTER, OLÁH I., TÖRŐ I.: *Electron microscopic investigation of the thymus of adult frog (Rana esculenta).* Acta Biol. hung., 19. 203–213. (1968).
- OLÁH I., DUNAY CSILLA, RÖHLICH P., TÖRŐ I.: *A special type of cells in the medulla of the rat thymus.* Acta biol. hung., 19. 97–113. (1968).
- OLÁH I.: *A basális membrán.* MTA Biol. Oszt. Közl., 11. 357–369. (1968)
- RÖHLICH P., TAR E.: *The effect of prolonged light-*

- deprivation on the fine structure of planarian photoreceptors. *Z. Zellforsch.*, 90. 507-518. (1968).
- RÖHLICH P., WENGER T.: *Elektronemikroskopische Untersuchungen am Organen vasculosum laminae terminalis der Ratte.* *Z. Zellforsch.*, 102. 483-506. (1969).
- TAR ERZSÉBET, OLÁH I., TÖRÖ I.: *Cell migration in the developing follicle of the bursa of Fabricius between cortex and medulla.* *Acta biol. Hung.*, 20. 93-99. (1969).
- TÖRÖ I., OLÁH I., RÖHLICH P., VIRÁGH SZ.: *Electron microscopic observations on myoid cells of the frogs thymus.* *Anat. Rec.*, 165. 329-342. (1969).
- VIGH-TEICHMANN T., RÖHLICH P., VIGH B.: *Licht- und elektronemikroskopische Untersuchungen am Recessus praeepticus Organ von Amphibien.* *Z. Zellforsch.*, 98. 217-232. (1969).
- VIRÁGH SZ.: *Some remarks on the leptofibrilis of the conducting tissue of the monkey heart.* *Symp. Biol. Hung.*, 8. 67-68. (1968).
- VIRÁGH SZ.: *A sejtkapcsoló struktúrák funkcionális morfológiája.* *MTA Biol. Oszt. Közl.*, 11. 328-337. (1968).
- VIRÁGH SZ.; CHALLICE C. E.: *Variations in filamentous and fibrillar organization and associated sarcolemmal structures in cells of the normal mammalian heart.* *J. Ultrastr. Res.*, 28. 321-334. (1969).

#### Előadások

- RÖHLICH P.: *Fine structural changes of the photoreceptor membranes after dark- and light-adaptation.* XIIth Internat. Congr. Cell Biol., Brussels, 1968. *Excerpta Med.*, 166. 77. (1968).
- RÖHLICH P.: *A membránszerkezet problémái.* *MTA Biol. Oszt. Közl.*, 11. 151-178. (1968).

## II. SZ. ELEKTRONMIKROSKÓP LABORATÓRIUM

### Tudományos közlemények

- LOVAS B., RADNÓT MAGDA: *Crystalline Body in the Human and in the Rhesus Monkey Retina.* *Mikroszkóp*, 22. 347. (1968).
- HOLLÓS I., LOVAS B.: *The Ultrastructure of vaccinia virus growing in the embryonated egg.* *Acta Microbiol. Acad. Sci. Hung.*, 15. 269. (1968).
- LOVAS B.: *Eljárás biológiai anyagok orientálására elektronmikroszkópos begyazáskor.* *Morf. és Igazságügyi Orv. Sze.*, 8. 204. (1968).
- LOVAS B., VARGA MARGIT: *A cornea periferiájának és alimbusnak ultraszerkezete.* *Morf. és Igazságügyi Orvosi Sze.*, 8. 267. (1968).
- RADNÓT MAGDA, LOVAS B.: *Beitrag zur Feinstruktur der Kaninennetzhaut.* *Klinische Monatsblätter für Augenheilkunde*, 152. 242. (1968).
- RADNÓT MAGDA, JOBBÁGYI P., LOVAS B.: *L'ultrastructure de la rétine après cryocoagulation.* *Arch. Ophth. (Paris)*, 28. 49. (1968).
- RADNÓT MAGDA, LOVAS B.: *Les cyternes sous la surface des cellules ganglionnaires de la rétine.* *Ann. Oculist. (Paris)*, 201. 279. (1968).
- RADNÓT MAGDA, LOVAS B.: *Kristallartige Gebilde in der Rhesusnetzhaut.* *Acta Ophthalmologica*, 46. 815. (1968).
- RADNÓT MAGDA, LOVAS B.: *Data on the ultrastructure of Müller's cells of the retina.* *Arch. Soc. Amer. Oftal. Optom.*, 6. 393. (1968).
- RADNÓT MAGDA, LOVAS B., BÖLCS S.: *Beitrag zur Ultrastruktur der inneren Körnerschicht der Netzhaut.* *Klinische Monatsblätter f. Augenheilkunde*, 153. 692. (1968).
- RADNÓT MAGDA, TRUX ERZSÉBET, LOVAS B.: *Organites se présentant dans les synapses des photorecepteurs.* *Bull. Soc. Ophth. France*, 81. 609. (1968).
- RADNÓT MAGDA, LOVAS B.: *Données a l'ultrastructure du choriocapillaire et des capillaires de la rétine.* *Ann. di Ottalm Prof. Luigi Maggiore emlékszáma, Parma - 1968.* 264-270.
- VARGA MARGIT, LOVAS B.: *Az ép cornea centrális részének elektronmikroszkópos vizsgálata.* *Szemészet*, 105. 18. (1968).
- LOVAS B., HOLLÓS I.: *Replication of vaccinia virus in the embryonated egg in the presence of methisazone.* *Acta Microbiol. Acad. Sci. Hung.*, 16. 47. (1969).
- RADNÓT MAGDA, JOBBÁGYI P., HESZBERGER I., LOVAS B.: *Les données a l'ultrastructure de la rétine humaine sous l'effet de la lumière.* *Ophthalmologica*, 159. 460. (1969).
- VARGA MARGIT, LOVAS B.: *Die elektronemikroskopische Untersuchung der am Limbus von Kaninchenaugen zu fundenden Nervenenelemente.* *Albrecht. v. Graefes Arch. Klin. exp. Ophthal.* 177. 310. (1969).

## GERONTOLÓGIAI KUTATÓ CSOPORT

### Könyv- könyvrészlet

DRIETOMSZKY J.: *Psychiatria. in: Alkalmazott pszichologia.* Szerk.: RADNAI B. Gondolat Kiadó, Bp., 334-382. (1968).

### Tudományos közlemények

BEREGI EDIT, PERÉNYI L.: *Quantitative studies on immunofluorescence in allergic changes of old and young animals.* Gerontologia, (Basel), 14. 80. (1968).

BEREGI EDIT, PERÉNYI L.: *Öreg és fiatal állatok allergiás elváltozásainak kvantitatív immunfluoreszcens vizsgálata.* Rheumatologia, Balneologia, Allergologia, 105. (1968).

BEREGI EDIT, LENGYEL ÉVA, KOVÁTS LÁSZLÓNÉ: *Boncjegyzőkönyvek adatainak Hollerith-rendszerű gépi adatfeldolgozása.* Orvos és Technika, VI 2. 42. (1968).

BEREGI EDIT: *Das Porträt László Haranghy.* Zschrft. f. Alternsf. 21. 4. 391. (1969).

BEREGI EDIT: *Vergleichende immunmorphologische Untersuchungen bei Arthus-Reaktion in verschiedenem Alter.* Gerontologia (Basel) 15. 265. (1969).

BEREGI EDIT, HATALA L.: *Immunfluorescence in the Study of Amyloid Nephrosis.* Urology and Nephrology Vol. 1 2. 193. (1969).

BURG M.: *Experimental investigations on the regenerative ability of cuttings populations taken from old and young trees (Salix Alba L.)* Acta Biol. Acad. Hung. Sci. 19. 4. (1968).

DEZSŐ GY., EIBEN O., THOMA A.: *Metrikus testalkati jellegek eloszlása egy időskorú mintában.* Anthropol. Közlm., 13. 31. (1969).

DRIETOMSZKY J.: *Idősek intellektuális teljesítményére vonatkozó - összehasonlító vizsgálattal nyert - adatok.* Ideggyógy. Szle., 22. 74. (1969).

DRIETOMSZKY J.: *Adatok az időskori megjegyzőképesség sajátosságaihoz.* Ideggyógy. Szle., 22. 379. (1969)

DRIETOMSZKY J.: *Vizsgálatok a nyugdíjazási shock megelőzésének lehetőségeiről.* Eü. Felv., 5. 206. (1969).

FEKETE L., LENGYEL ÉVA: *Öregknél előforduló szélsőséges kalória-fogyasztási eltérések hatása idős fehér patkányok tápláltsági állapotára és élettartamára.* Kísérl. Orvostud., 21. 372. (1969).

FÖLLMANN PIROSKA, TÓTH S.: *Beszámoló a VI. Nemzetközi Elektroretinográfiái Szimpóziumról.* Orv. Hetil., 109. 715. (1968).

FÖLDES I., BEREGI EDIT, SOMOGYI P.: *Immunmorphologiai módszer alkalmazása a tuberculin szervezeten belüli eloszlásának tanulmányozására.* Tuberkulózis és Tüdőbet., 257. (1968).

HARANGHY L.: *A daganat-kezelés az újabb kutatások tükrében.* Egészség, 61. 2. 36. (1968).

HARANGHY L., KÁDÁR ANNA, KONYÁR ÉVA, VERESS B., MOHÁCSY JUDIT: *Ultrastructure Observations on an Experimental Tumor of Guinea Pig.* Arch. f. die gesamte Virusforschung, 24. 257. (1968).

HARANGHY L., KÁDÁR ANNA, KONYÁR ÉVA, VERESS B., MOHÁCSY JUDIT: *Transplantabilis tengerimalac Deals sarcoman végzett újabb vizsgálataink.* Morph. Ig. Orv. Szle., 9. 1-10. (1969).

HARANGHY L., SZEMENYEI KLÁRA, FÜREDI ERZSÉBET, TENNER KLÁRA: *Renal tuberculosis of the aged.* Urology and Nephrology, 1/3. 267. (1969).

HOLLÓ I., ZOMBORY J., KOLLIN ÉVA: *A vérplazma calcitoninszerű hatásának hiánya kiterjedt osteoporosissal járó Turner-szindrómás betegen.* Magyar Belorv. Arch., 22. 71. (1969).

HORVÁTH F., LENGYEL ANNA, VÁRNAI GY.: *Az öregkor és a csipőzület degeneratív jellegű elváltozása.* Orv. Hetil., 11. 584. (1968).

HORVÁTH F., LENGYEL ÉVA: *Untersuchungen der thorakalen Atmungsbewegungen im Senium mit der Odelca-Kamera.* Zeitschrift für Alternsf., 21. 241. (1968).

HUSZÁR GY.: *Karies u. Zahnabnutzung.* J. Vitalstoffe - Zivilisations kr., 13. 16. (1968).

HUSZÁR GY.: *A lekopott fogak újrendszerű osztályozása.* Fogorvosi Szle., 62. 293. (1969).

HUSZÁR GY.: *Gebisz und Ernährung im Alter.* Vitalstoffe Zivilisations-krankheiten. 14. 188. (1969).

KOVÁCH A. G. B., BÁLINT TERÉZIA: *Comparative Study on Haemodilution after Haemorrhage in the Pigeon and the Rat.* Acta Phys. Acad. Sci. Hung., 35. 3/4. 231. (1969).

PÉNZES L., SIMON G.: *Intestinal absorption and turnover of dl-methionine during reproduction in the rat.* Jap. J. Physiol., 18. 288. (1968).

PÉNZES L.: *Morphological changes of the rat intestine during reproduction.* Anat. Anz., 122. 172. (1968).

PÉNZES L.: *Effect of age on the skeletal growth of pregnant rats.* Anat. Anz., 123. 59. (1968).

PÉNZES L.: *Adatok a molekuláris öregedés ismeretelméletéhez.* Biol. Közlm., 16. 51. (1968).

PÉNZES L., SIMON GY.: *Radiomethionin intestinalis felszívódásának és turnoverinek vizsgálata a terhesség és a szoptatás állapotában.* Kísérl. Orvostud., 20. 41. (1968).

PÉNZES L., SIMON GY., WINTER M.: *Az életkor hatásának vizsgálata a radiomethionin intestinalis felszívódására.* Kísérl. Orvostud., 20. 494. (1968).

PÉNZES L.: *Az l-lysin szerepe a kalcium öregkori hasznosításában.* Kísérl. Orvostud., 21. 246. (1969).

PÉNZES L., SIMON G., WINTER M.: *Intestinal absorption and utilization of radiomethionine in old age.* Exp. Geront., 3. 257. (1968).



- PÉNZES L., SIMON GY., WINTER M.: *Autoradiography on the intestinal absorption of sulphur-labeled methionine in senescence*. Exp. Geront., 3. 321. (1968).
- PÉNZES L.: *Effect of concentration on the intestinal absorption of L-lysine in ageing rats*. Exp. Geront. 4. 223. (1969).
- RIGÓ J.: *Egészséges idős nők nőgyógyászati anamnesztikus és vizsgálati adatai*. Magy. Nőorv. Lapja, 31. 4. (1968).
- TOÓK Á.: *Az egyedül, vagy háztartásukkal élő idős-korúak területi gondozási igénye*. Szociális Gondoskodás, 1. 83. (1969).

### Előadások

- BÁLINT A., SZEMENYEI KLÁRA, HARANGHY L., HINTALAN J.: *Biochemical Date on the Structural Changes of Ageing Collagen Fibres*. Semmelweis Centenary. Proceedings of the Congress of the Hungarian Association of Gerontology. 11-13. November, 1968. Abstracts, 19. (1968).
- BÁLINT TERÉZIA, SIKÓ ZSUZSANNA, VILLÁNYI PIROSKA: *Symptomarme bzw. stumme Myokardinfarkten über 60 Jahren*. Semmelweis Centenary. Proceedings of the Congress of the Hungarian Association of Gerontology. 11-13. November, 1968. Abstracts, 44. (1968).
- BEREGI EDIT: *Az antitest képzés morfológiai vizsgálata gyulladásoz folyamatokban*. IV. Pest-megyei Orvosi Napok Tudományos Közleményeiből, 221. (1968).
- BEREGI EDIT: *Az orvosi napok értékelése*. IV. Pest-megyei Orvosi Napok Tudományos Közleményeiből, 379. (1968).
- BEREGI EDIT: *Immunfluoreszcens vizsgálatok amyloid nephrosisban*. Congressus Urologicus et Nephrologicus, Budapest, 1968. IX. 26-28. Előadáskivonatok, 40. 100. (1968).
- BEREGI EDIT: *Immunmorfológiai vizsgálatok öreg állatok antitest képzésének kimutatására*. Semmelweis Ünnepi Hét. A Magyar Gerontológiai Társaság Kongresszusa, 1968. november 11-13. Előadáskivonatok, 22. (1968).
- BEREGI EDIT, LENGYEL ÉVA: *Herzveränderungen bei alten Menschen an Hand von 20 000 Obduktionsbefunden*. 2. Kongress der Gesellschaft für Altersforschung der DDR, Leipzig, 12-15. März. 1969. Referate, 1. (1969).
- BEREGI EDIT: *Comparative Morphological Investigation of Antibody formation in old and young Rats*. 8th International Congress of Gerontology. Proceedings - Volume II - Washington, D. C. pp. 4. (1969).
- BEREGI EDIT: *Korai allergiás reactio kapcsán fellépő érelváltozások morfológiája*. II. Magyar Athe-

- rosclerosis Konferencia, Esztergom, 1969. okt. 2-4. Előadáskivonatok, 7. (1969).
- BEREGI EDIT, VARGA J.: *A vesebiopsia histológiai és immunfluoreszcens vizsgálatának értékelése*. Magyar Pathologusok Társasága Györi Találkozó, 1969. okt. 18-19. Előadáskivonatok, 7. (1969).
- BURG M.: *Quantitative changes of RNA and DNA of rootcuttings of young and old trees during continuous rootgeneration*. Semmelweis Centenary. Proceedings of the Congress of the Hungarian Association of Gerontology. 11-13. November, 1968. Abstracts, 25. (1968).
- DRIETOMSZKY J., BRUNECKER GYÖRGYI: *Über die Frage nosologischen Einheit der endogenen Psychosen*. Proceedings of the IV. World Congress of Psychiatry - Madrid, 5-11. September, 1966. Reprinted from Excerpta Medica International Congress series N° 150. Amsterdam, pp. 2695. (1968).
- DRIETOMSZKY J.: *Über die Wirkung der allgemeinen Stimmungslage auf die Anpassungsfähigkeit im Alter*. Proceedings of the Vth. European Congress of Clinical Gerontology, Brüssel, Charleroi, Ostende. 18-21. September, 1968. pp. 327. (1969).
- DRIETOMSZKY J.: *Data on senile sleeping disorders*. Semmelweis Centenary. Proceedings of the Congress of the Hungarian Association of Gerontology. 11-13. November, 1968. Abstracts, 14. (1968).
- DURAY A., RIBÁRI O.: *Adatok az időskori nagyothalás kérdéséhez*. Fül-orr-gégész Vándorgyűlés, Szolnok, Előadáskivonatok, (1969).
- HARANGHY L.: *The State of the Hungarian Gerontological Investigations*. Semmelweis Centenary. Proceedings of the Congress of the Hungarian Association of Gerontology. 11-13. November, 1968. Abstracts, 1. (1968).
- HARANGHY L.: *A gerontologia, mint a XX. század új tudománya*. Semmelweis Emlékeloadás, Budapest, 1968. November 29.
- HORVÁTH F., LENGYEL ÉVA: *Coxarthrosis gerontológiai vonatkozásai*. Orthopaed Vándorgyűlés, Debrecen, 1968. V. 16-17. Előadáskivonatok, (1968).
- HORVÁTH L., BÁCSY E., MOLNÁR J.: *Cytokémiai vizsgálatok időskori spermiumokon*. Congressus Urologicus et Nephrologicus, Budapest, 1968. IX. 26-28. Összefoglalások, 74. 195. (1968).
- HORVÁTH L., BÁCSY E., MOLNÁR J.: *Cytochemical investigations of dehydrogenases in spermatozoa of old men*. Semmelweis Centenary. Proceedings of the Congress of the Hungarian Association of Gerontology. 11-13. November, 1968. Abstracts, 41. (1968).
- HORVÁTH L.: *The renal function in old age*. Semmelweis Centenary. Proceedings of the Congress of the Hungarian Association of Gerontology. 11-13. November, 1968. Abstracts, 42. (1968).
- HUSZÁR GY.: *Die Bewertung der Zahnabrasion*. Fed. Deut. Internat. Kong. Varna, Előadáskivonatok, 31. (1969).

- HUSZÁR GY.: *Gerontologic significance of attrition of teeth*. Semmelweis Centenary. Proceedings of the Congress of the Hungarian Association of Gerontology. 11–13. November, 1968. Abstracts, 46. (1968).
- HUSZÁR GY.: *A zománctavastagság jelentősége az abrasio kialakulásában*. X. Árkövy Vándorgyűlés, Pécs, Előadáskivonatok, 5. (1969).
- LENGYEL ÉVA: *Gerontológiai vizsgálatok belgyógyászati értékelése*. Semmelweis Ünnepi Hét. A Magyar Gerontológiai Társaság Kongresszusa, 1968. november 11–13. Előadási összefoglalók, 45. (1968).
- PÉNZES L.: *Changes in uptake of radiolysine from the intestine during ageing*. Semmelweis Centenary. Proceedings of the Congress of the Hungarian Association of Gerontology. 11–13. Budapest, November, 1968. Abstracts, 26. (1968).
- SÁRMÁNY JUDIT, TÓTH S.: *Intravenász barbiturátok vizsgálata izolált retinán*. 12. EEG. Kongresszus, Esztergom, 1968. Ideggyógyászati Szle., 22. 4. 190. (1969).
- SZLÁVIK L., TÓTH S.: *EMG alacsonyfrekvenciás jel forma generátorral vezérelt fénystimulátor felhasználhatósága EEG és ERG vizsgálatoknál*. 12. EEG. Kongresszus, Esztergom, 1968. Ideggyógyászati Szle., 22. 4. 191. (1969).
- TOÓK Á.: *Demand of aged people living single or in family on domestic care*. Semmelweis Centenary. Proceedings of the Congress of the Hungarian Association of Gerontology. 11–13. November, 1968. Abstracts, 3. (1968).
- TOÓK Á.: *A szociális otthoni gondozottak foglalkoztatása*. Előadás a Szociális Otthonvezetők I. Szakmai Tájékoztatóján, Szociális Gondoskodás, 3. (1969).
- TÓTH S.: *Adaptation ability of the aging retina*. Semmelweis Centenary. Proceedings of the Congress of the Hungarian Association of Gerontology. 11–13. November, 1968. Abstracts, 11. (1968).
- TÓTH S.: *Izolált retina funkcionális állapotváltozásainak határértékei*. 12. EEG. Kongresszus, Esztergom, 1968. Ideggyógy. Szle., 22. 4. 191. (1969).
- TÓTH S.: *Egy pont kontakt-elektrod klinikai elektroretinografiai vizsgálatokhoz*. 12. EEG. Kongresszus, Esztergom, 1968. Ideggyógy. Szle., 22. 4. 192. (1969).

## ANATÓMIAI INTÉZET

### Könyv-könyvrészlet

- DONÁTH T.: *Possible connection between the results obtained in the field of exfoliative cytology and Bertalanffy's integrative endeavours*. (A few thoughts about the relation of the whole and its parts in Bertalanffy's theories.) Bertalanffy's Memorial Book. USA, (1968).
- DONÁTH T.: *Functional anatomy*. Egészségügyi Szakiskolák Tankönyve, Medicina, Bp. II. kiad. (1969), III. kiad. (1969).
- DONÁTH T.: *Explanatory Anatomical Dictionary*. Pergamon Press, Oxford, 634. (1969).
- HÁMORI J.: *Development of synaptic organization in the partially agranular and in the transneuronally atrophied cerebellar cortex*. – In: Neurobiology of Cerebellar Evolution and Development. Ed. R. Llinás. Chicago: A. M. A. 845–858. (1969).
- PALKOVITS M., FISCHER J.: *Karyometric investigations*. Akadémiai Kiadó, Bp., (1968).
- SZENTÁGOTHAJ J., FLERKÓ B., MESS B., HALÁSZ B.: *Hypothalamic control of the anterior pituitary*. Akadémiai Kiadó, Bp., (1968).
- SZENTÁGOTHAJ J.: *Growth of the nervous system: An introductory survey*. – In: Growth of the nervous system, a Ciba Foundation Symposium. Eds. G. E. W. Wolstenholme, Maeve O' Connor, Churchill, London, 3–12. (1968).
- SZENTÁGOTHAJ J.: *The possible histological basis of inhibition*. – In: Brain Reflexes. Ed. E. A. Asratyan, Progress in Brain Res. vol. 22, Elsevier Amsterdam–London–New York, 148–160. (1968).
- SZENTÁGOTHAJ J.: *Synaptic structure and the concept of presynaptic inhibition*. In: Structure and function of inhibitory neuronal mechanisms, Eds. C. von Euler, S. Skoglund, U. Söderberg, Pergamon Press, Oxford, London, Edinburgh, New York, 15–31. (1958).
- SZENTÁGOTHAJ J.: *Strukturelle Probleme neuronaler Netze*. In: Kybernetik 1968. Hrsg. H. Marko und G. Färber, R. Oldenbourg Verlag, München–Wien, 219–237. (1968).
- SZENTÁGOTHAJ J.; KISS F.: *Atlas der makroskopischen Anatomia für Zahnärzte*. Akadémiai Kiadó, Bp. (1969).
- SZENTÁGOTHAJ J., HÁMORI J.: *Growth and differentiation of synaptic structures under circumstances of functional deprivation and of lack in distant connections*. In: Symposium of the International Society for Cell Biology. Vol. 8., Ed. S. H. Barondes, New York, Academic Press, 301–320. (1969).
- SZENTÁGOTHAJ J.: *Architecture of the cerebral cortex*. In: Basic mechanisms of the epilepsies. Eds. H. H. Jasper, A. A. Ward and A. Pope, Little, Brown and Co. Boston, 12–28. (1969).
- TÖMBÖL TERÉZ; VAJDA J., Z. SZABÓ L.: *Útmutatás a boncolási gyakorlatokhoz*. II. kiad. (1968).

- DONÁTH T.: *Monoaminergic innervation of the extra- and intracerebral vessels*. Acta Morph. Hung., 16. 285–294. (1968).
- DONÁTH T.; UNGVÁRI GY.: *Beiträge zur monoaminergen Innervation der Leber*. Verhandlungen der Anat. Ges. 325–328. (1969).
- HAJÓS F., KERPEL FRONIUS S.: *Electron histochemical observations of succinic dehydrogenase activity in various parts of neurons*. Exp. Brain Res. 8. 66–78. (1969).
- HAJÓS F., GLÁZ E., KISS R., SUGÁR K.: *Functionals and morphological changes in the adrenal-renal system during*. Acta endocr. Suppl. 138. 127. (1969).
- HAJÓS F., TÓTH F.: *Histologische und elektronenmikroskopische Untersuchungen an mit Linoestrenol behandelten und hypophysektomisierten Ratten*. Zeitschr. f. Geburtshilfe und Gynäkologie, 170. 257–267. (1969).
- HAJÓS F., TÓTH F., TIMA L.: *Linoestrenol hatására fellépő ultrastrukturalis és histochemiai változások normál és hypophysis irtott patkányok petefészkében*. Morph. és Ig. Orv. Szle., 9. 281–286. (1969).
- HÁMORI J., SZENTÁGOTHAJ J.: *Identification of synapses formed in the cerebellar cortex by Purkinje axon collaterals: An electron microscope study*. Exp. Brain Res., 5. 118–128. (1968).
- HÁMORI J.: *Presynaptic-to-presynaptic axon contacts under experimental conditions giving rise to rearrangement of synaptic structures*. Structure and Functions of Inhibitory Neuronal Mechanisms. 71–80. (1968).
- HÁMORI J., LÁNG ESZTER, SIMON L.: *Experimental degeneration of the preganglionic fibers in the superior cervical ganglion of the cat*. Zeitschr. f. Zellforsch., 90. 37–52. (1968).
- HÁMORI J.: *Ingerületvezető és ingerületátadó membránspecializációk*. MTA. Biol. Oszt. Közl., 11. 341–355. (1968).
- HÁMORI J.: *Electron microscopy of synapses in the cerebellar cortex*. Academy of Sci. Ukrainian SSR. 138–148. (1968).
- HÁMORI J., ZSOLNAI B., SOMOGYI J., SZARVAS Z., PAPP E., SZÉKELY L.: *Lysosome und lysosomale Enzyme in der jungen und in der reifen menschlichen Plazenta*. Acta Chir. Acad. Sci. Hung., 10. 191–205. (1969).
- HÁMORI J., ABONYI ESZTER, AMBRÓZY GY., ANTAL J., BENKE B.: *Juvenilis metachromasiás leukodystrophia familiaris előfordulása*. Idegyógy. Szle. 22. 298–319. (1969).
- HÁMORI J., G. A. HORRIDGE: *Synaptic organization of the lobster optic lamina*. Symposium on Neurobiology of Invertebrate. 111–122. (1967).
- KERPEL FRONIUS S., HAJÓ F.: *The use of ferricyanide for the light and electron microscopic demonstration of succinic dehydrogenase activity*. Histochemia, 14. 343–351. (1968).
- KERPEL FRONIUS S., GIACOBINI E.: *Catechol-O-Methyltransferase is autonomic and sensory ganglia of the cat*. Acta physiol. Scand., 75. 523–529. (1969).
- LÉRÁNTH CS., UNGVÁRY GY., DONÁTH T.: *The innervation of the juxtaglomerular apparatus*. Acta Morph. Hung., 17. 131–141. (1969).
- MAGYAR P., PALKOVITS M., MÉSZÁROS T.: *Karyometrische Untersuchungen an der Area postrema und am Tynycytenependym*. Zirkumventrikuläre Organe und Liquor. Symposium Reinhardsbrunn. 127–130. (1969).
- PALKOVITS M.: *Karyometrische Untersuchungen zur Klärung der osmo- bzw. volumenregulatorischen Rolle des Subcommissularorganes und seiner funktionellen Verbindung mit der Nebennierenrinde*. Z. Zellforsch., 84. 59–71. (1968).
- PALKOVITS M., PFEIFER A. K., SZABÓ D., ÖKRÖS I.: *Correlation between noradrenaline content of the brain and the number of granular vesicles in rat hypothalamus during nialamid administration*. Exp. Brain Res., 5. 79–86. (1968).
- PALKOVITS M., RUSZNYÁK I., NÁRAI Zs., ORMAI S., CSÁKI L.: *Biological effects of UV-radiation generated within the living organism*. Experientia, 24. 863–864. (1968).
- PALKOVITS M., RUSZNYÁK I., NÁRAI Zs., ORMAI S., CSÁKI L.: *A szervezetben belül gerjesztett ultraibolya sugárzás biológiai hatásai*. Orvostudomány, (Budapest), 19. 5–9. (1968).
- PALKOVITS M., MITRO A.: *Morphological changes in the rat hypothalamus and adrenal cortex in the early postnatal period after ACTH and hydrocortisone administration, stress and adrenalectomy*. Neuroendocrinology, 3. 200–210. (1968).
- PALKOVITS M., VALLENT K., MÁNDI B.: *Effect of a single neonatal dose of cortisol on the serum and tissue mucopolysaccharides in the rat*. Acta Morph. Acad. Sci. Hung., 16. 165–171. (1968).
- PALKOVITS M., WETZIG H.: *Die Entwicklung des Organon subfornicale bei der Sturmmöve Larus canus L.* Z. mikr.-anat. Forsch., 79. 283–291. (1968).
- PALKOVITS M., ZÁBORSZKY L., MAGYAR P.: *Volume receptors in the diencephalon*. Acta morph. Acad. Sci. Hung., 16. 391–401. (1968).
- PALKOVITS M., MITRO A.: *Morphological changes in the hypothalamo-pituitary-adrenal system during the early postnatal period in rats*. Gen. comp. Endocrin. 10. 253–262. (1968).
- PALKOVITS M., FACHET J., STARK E.: *Effect of a single neonatal glucocorticoid injection on the thymus-lymphatic and endocrine-system and on the growth of the rat and the dog*. Acta med. Acad. Sci. Hung., 25. 395–407. (1968).
- PALKOVITS M., FACHET J., STARK E.: *Egyetlen neuna-*

- talís glyocorticoid injekció hatása a thymusznyirok és endokrin rendszerre, valamint a növekedésre patkányban és kutyában.* Orvostudomány, 20. 161-174. (1969).
- PALKOVITS M., MAKARA G. B., STARK E., RÉVÉSZ T., MIHÁLY K.: *Afferent pathways of stressful stimuli: corticotrophin release after partial (deafferentation).* J. Endocr., 44. 187-193. (1969).
- PALKOVITS M., VALLENT K.: *Über die Wirkung der neonatal verabfolgten Heparinbehandlung auf den Thymus, die Milz, die Leber, das histologische Bild der Nebennierenrinde, die zirkulierende Lymphozytenzahl, den Serum-Eiweiß-, Na-, K-Gehalt und auf das Wachstum bei Ratten.* Endokrinologie, 54. 215-224. (1969).
- PALKOVITS M., VALLENT K.: *Effect of a single neonatal dose of ACTH, THS, STH, thyroxine and aldosterone on serum heparin and tissue mucopolysaccharides.* Acta morph. Acad. Sci. Hung., 17. 37-42. (1969).
- MÉSZÁROS T., LÉRÁNTH CS., PALKOVITS M., HÁZAS J.: *Secretory and esterase activity of the circumventricular organs with special reference to the infundibular ependyma.* Zirkumventrikuläre Organe und Liquor. (ed. Sterba) Fischer Verl. Jena. 131-134. (1969).
- MÉSZÁROS T., CSURI JÚLIA, HÁZAS J., PALKOVITS M.: *Esterase activity in the hypothalamus.* Acta Morph. Hung. Sci. Acad. 17. (1969).
- MAJOROSSY K., RÉTHELYI M.: *Synaptic architecture in the medial geniculate body (ventral division).* Exp. Brain Res., 6. 306. (1968).
- RÉTHELYI M.: *The Golgi architecture of Clarke's column.* Acta Morph. Acad. Sci. Hung., 16. 311. (1968).
- RÉTHELYI M., HALÁSZ B., SZENTGÓTHAI J.: *Examens electronmicroscopiques sur l'éminence médiane isolée (désafférentée normalement).* Archives d'Anat., d'Histol. et d'Embryol., 51. 289. (1968).
- RÉTHELYI M., SZENTGÓTHAI J.: *The large synaptic complexes of the substantia gelatinosa.* Exp. Brain Res., 7. 258. (1969).
- SZENTGÓTHAI J.: *Structuro-functional consideration of the cerebellar neuron network.* Proceedings of the IEEE, 56. 960-968. (1968).
- SZENTGÓTHAI J.: *The synaptic architecture of the hypothalamohypophyseal neuron system.* Acta neurol. belg., 69. 453-468. (1969).
- SIMON L., KOVÁCH A. G. B., SÁNDOR P., KUNOS GY., MARTON I., KUN ERZSÉBET: *Untersuchungen über die Wirkung von 2-Athyl-3,3-diphenyl-propen-(2)-ylamin im experimentellen Entblutungs- und Ischämieschock.* Arzneim.-Forsch. (Drug Res.) 18. 1203-1205. (1968).
- SIMON L., MENYHÁRT J.: *Induced regeneration of the rat liver during experimental cirrhosis.* Acta Medica Acad. Sci. Hung., 25. 23-31. (1968).
- TÖMBÖL TERÉZ: *Cellular and synaptic organization of the dorsomedial thalamic nucleus.* Acta morph. Acad. Sci. Hung., 16. 183-203. (1968).
- TÖMBÖL TERÉZ, PETSCHÉ: *The histological organization of the pacemaker for the hippocampus theta rhythm in the rabbit.* Brain Res., 12. 414-416. (1969).
- TÖMBÖL TERÉZ, UNGVÁRY GY., HAJDU F., MADARÁSZ MAGDA, SOMOGYI GY.: *Quantitative aspects of neuron arrangement in the specific thalamic nuclei.* Acta morph. Acad. Sci. Hung., 17. (1969).
- TÖMBÖL TERÉZ: *Characteristic features of terminal arborization in specific afferents in the specific thalamic nuclei.* Acta morph. Acad. Sci. Hung., 17. (1969).
- TÖMBÖL TERÉZ: *Two types of short axon (Golgi 2nd) interneurons in the specific thalamic nuclei.* Acta morph. Acad. Sci. Hung., 17. (1969).
- UNGVÁRY GY., PAPP M., P. NÉMET ÉVA, MUNKÁCSI I., ZUBEK L.: *A pancreas érendszerének kórosodása acut pancreatitisben.* Orv. Hetil., 109. 2610-2612. (1968).
- UNGVÁRY GY., FÜSÜ J., SOMOGYI GY., TÓTH T., IHÁSZ M.: *Érelváltozások a májban mechanikus icterusban.* Kísér. Orvostud., 20. 549-556. (1968).
- UNGVÁRY GY., DONÁTH T.: *On the monoaminergic innervation of the liver.* Acta anat., 72. 446-459. (1969).
- UNGVÁRY GY., DEMETER J., HUDÁK A., TARI J.: *Changes in the vascular structure of the liver following subtotal hepatectomy in the rat.* Acta morph. Acad. Sci. Hung., 17. (2) (1969).
- UNGVÁRY GY., PAPP M.: *The effect of bile-induced pancreatitis on the intrapancreatic vascular pattern in dogs.* Scand. J. Gastroent., 4. 681-692. (1969).
- VAJDA J., RAPOSA T., HERPAI Z.: *Structural bases of blood flow regulation in the small intestine.* Acta morph. Acad. Sci. Hung., 16. 331-340. (1968).

#### Előadások

- CSÁNYI K., TOMCSIK M., VAJDA J.: *Structure of lymph vessel valves.* I. Magy. Anat. Kongr., Budapest, (1968). Acta Morph. Sci. Hung., 17 (1969).
- DONÁTH T., UNGVÁRY GY.: *Beiträge zur adrenergischen Innervation der Leber.* 63. Versammlung der Anat. Gesell. in Leipzig. (1968). Verhandlungen der Anat. Gesellschaft, 325-328. (1969).
- DONÁTH T., LÉRÁNTH CS., UNGVÁRY GY.: *Analysis in the kidney of the monoaminergic mechanism by means of fluorescent microscopical and electronmicroscopical examinations.* I. Magy. Anat. Kongr., Budapest, (1968). Acta Morph. Sci. Hung., 17. (1969).
- HAJDU F., TÖMBÖL TERÉZ, UNGVÁRY GY., MADARÁSZ MAGDA, SOMOGYI GY.: *Quantitative analysis of the synaptic organisation in the non-sensory relay*

- nuclei of thalamus*. I. Magy. Anat., Kongr., Budapest, (1968). Acta Morph. Sci. Hung., 17. (1969).
- HAJÓS F., HEIM T., KERPEL-FRÖNIUS S.: *Ultrastructural changes in the different functional states of the interscapular brown adipose tissue in new-born rabbits*. I. Magy. Anat. Kongr., Budapest, (1968). Acta Morph. Sci. Hung., 17. (1969).
- CSURI JÚLIA, B. BARANYI ILONA: *Anodonta cygnea központi idegrendszerének esterase aktivitás vizsgálata kísérleti körülmények között*. VIII. Biol. Vándorgyűlés, Gödöllő, (1968). Acta Biol. Sci. Hung., 19. 493. (1968).
- CSURI JÚLIA: *Esterase aktivitás mérése histológiai met-szeteken semiquantitatív módszerrel*. VIII. Biol. Vándorgyűlés, Gödöllő, (1968). Acta Biol. Sci. Hung., 19. 495. (1968).
- HÁMORI J.: *Postsynaptic dendritdifferenciálódások ultrastruktúrája*. VIII. Biol. Vándorgyűlés, Gödöllő, (1968). Acta Biol. Sci. Hung., 19. 498. (1968).
- HÁMORI J.: *Development of synaptic organisation in the agranular cerebellar cortex*. I. Magy. Anat. Kongr., Budapest, (1968). Acta Morph. Sci. Hung., 17. (1969).
- KISS A., TÖMBÖL TERÉZ: *Analysis of the ventrolateral and medial nuclei of the thalamus by means of Golgi preparations*. I. Magy. Anat. Kongr., Budapest, (1968). Acta Morph. Sci. Hung., 17. (1969).
- LÉRÁNTH CS., UNGVÁRY GY., DONÁTH T.: *A juxttaglomerularis apparatus idegi szabályozásának lehetőségei*. VIII. Biol. Vándorgyűlés, Gödöllő, (1968). Acta Biol. Sci. Hung., 19. 500. (1968).
- LÉRÁNTH CS., TÖMBÖL TERÉZ: *Electron microscopic study of the synaptic structure of the medial dorsal nucleus*. I. Magy. Anat. Kongr., Budapest, (1968). Acta Morph. Sci. Hung., 17. (1969).
- LÉRÁNTH CS., UNGVÁRY GY.: *Intramurális dúcsejtek nyúlványainak végződése a hasi praevertebralis ganglionokban*, MÉT XXXV. Vándorgyűlés, Budapest, (1968). Előadáskivonatok, 16. (1969).
- LÉRÁNTH CS.: *A monoaminerg mechanizmus elemzése a vesében flourescens és elektronmikroszkópos képek alapján*. MÉT XXXV. Vándorgyűlés, Budapest, (1968). Előadáskivonatok, (1969).
- FEHÉR ERZSÉBET, RAPOSA T., VAJDA J.: *Nerve endings of the mesenterium*. I. Magy. Anat. Kongr., Budapest, (1968). Acta Morph. Sci. Hung., 17. (1969).
- MAGYAR P., PALKOVITS M., MÉSZÁROS T.: *Karyometrische Untersuchungen an der Area postrema und am Tancitenependym*. Int. Symp. Schloss-Reinhardtbrunn, (1968). Zirkumventrikuläre Organe und Liquor (Ed. Sterba) Gustav Fischer, Jena, 127-130. (1969).
- MAGYAR P., PALKOVITS M.: *Quantitative histological analysis of the granular layer in the cat's cerebellum*. I. Magy. Anat. Kongr., Budapest, (1968). Acta Morph. Sci. Hung., 17. (1969).
- MAJOROSSY K., KISS Á.: *Cortical and subcortical connections of the pulvinar thalami*. I. Magy. Anat. Kongr., Budapest, (1968). Acta Morph. Sci. Hung., 17. (1969).
- MÉSZÁROS T., PALKOVITS M., LÉRÁNTH CS.: *Secretory and esterase activity of the circumventricular organs with special reference to the infundibular ependyma*. Int. Symposium, Schloss-Reinhardtbrunn, (1968). Zirkumventrikuläre Organe und Liquor, (Ed. G. Sterba) Gustav Fischer, Jena, 131-134. (1969).
- MÉSZÁROS T., LÉRÁNTH CS., ZÁBORSZKY L.: *Afferentation of the viscerosensory nuclei of the brain stem and their intranuclear structure*. I. Magy. Anat. Kongr., Budapest, (1968). Acta Morph. Sci. Hung., 17. (1969).
- PALKOVITS M.: *Development of the circumventricular organs in the human embryo*. VIII. Biol. Vándorgyűlés, Gödöllő, (1968). Acta Biol. Sci. Hung., 19. (1968).
- PALKOVITS M.: *Über die funktionelle Bedeutung des Subfornikalorgans*. Zirkumventrikuläre Organe und Liquor (Ed. G. Sterba) Gustav Fischer, Jena, 95-98. (1969).
- PALKOVITS M., MAKARA G., STARK E., RÉVÉSZ T., MIHÁLY K.: *Afferent pathways of stressor stimuli. ACTH release in rats with fronto-latent deafferentation of the medial basal hypothalamus*. The 34th annual conference of the hungarian physiological society. (Ed. K. Lissák). Akadémiai Kiadó, Budapest, 63. (1970).
- RAPOSA T., FEHÉR ERZSÉBET, VAJDA J., CSÁNYI K.: *Innervation of the intestinal cilli and of the intestinal wall*. I. Magy. Anat. Kongr., Budapest, (1968). Acta Morph. Sci. Hung., 17. (1969).
- RÉTHELYI M.: *New possibilities for the analysis of Golgi sections*. I. Magy. Anat. Kongr., Budapest, (1968). Acta Morph. Sci. Hung., 17. (1969).
- RÉTHELYI M.: *Ultrastructure of the lateral basilar nucleus of spinal cord in cats*. III. Össz-szövetségi Fiziológiai Kongr. Kiev, (1968).
- RÉTHELYI M.: *A gerincvelői motoros magcsoport neuronális szerkezete*. MÉT XXXV. Vándorgyűlés, Budapest, (1968). Előadáskivonatok, 18. (1969).
- SOMOGYI GY., TÖMBÖL TERÉZ, KISS ÁRPÁD: *Golgi study on the anterior nuclei of the thalamus*. I. Magy. Anat. Kongr., Budapest, (1968). Acta Morph. Sci. Hung., 17. (1969).
- SZABÓ K., DONÁTH T.: *Intermedial part of the pituitary as a catecholamine-synthesizing and storing structure*. I. Magy. Anat. Kongr., Budapest, (1968). Acta Morph. Sci. Hung., 17. (1969).
- SZENTÁGOTHA J.: *Neuronhálózatok és neuronhálózati modellek*. (Székkfogaló előadás) MTA Biol. Oszt. Közl., 11. 62-71. (1968).
- SZENTÁGOTHA J.: *Synaptic articulation in the thalamus and the geniculate bodies of descending cortical systems*. Publishing House „Metsniereba” Tbiliszi, 9-17. (1968).

- SZENTÁGOTHAJ J., HÁMORI J.: *Specifikus afferensek synaptikus kapcsolata elsődleges sensoros kéregmezőkben*. MÉT, XXXV. Vándorgyűlése, Budapest, (1968). Előadáskivonatok, 16. (1969).
- SZENTÁGOTHAJ J.: *The anatomical substrates of nervous inhibitory functions*. I. Magy. Anat. Kongr., Budapest, (1968). Acta Morph. Sci. Hung., 17. (1969).
- TAUBER F., DONÁTH T.: *Functional and structural correlations of the monoaminergic innervation of the iris*. I. Magy. Anat. Kongr., Budapest, (1968). Acta Morph. Sci. Hung., 17. (1969).
- TÖMBÖL TERÉZ: *Rolle des Zelltypus Golgi II in der intranuklearen Organisation des CGM*. 63. Versammlung der Anat. Gesell. in Leipzig, Verhandlungen der Anat. Gesellschaft, (1969).
- TÖMBÖL TERÉZ; UNGVÁRY GY., HAJDU F., MADARÁSZ MAGDA: *Quantitative analysis of the synaptic organisation in the sensory relay nuclei of the thalamus*. I. Magy. Anat. Kongr., (1968.) Acta Morph. Sci. Hung., 17. (1969).
- TOMCSIK M.: *Cytoarchitectonical examination of the caudate nucleus by means of Golgi preparations*. I. Magy. Anat. Kongr., (1968.) Acta Morph. Sci. Hung., 17. (1969).
- UNGVÁRY GY., VARGA B., MARTON J.: *Különböző kísérleti beavatkozások hatása a májlebenyen belüli vérelőszlásra kutyában*. MÉT, XXXV. Vándorgyűlése, Budapest, (1968). Előadáskivonatok, 221. (1969).
- UNGVÁRY GY., DONÁTH T., PETROVICS ERZSÉBET: *On the innervation of the extrahepatic bile ducts*. Gastroenterologiai Kongresszus, Budapest, (1968). Abstracts., 58-59. (1969).
- UNGVÁRY GY., DEMETER JOLÁN, HUDÁK ARANKA: *Changes of the vascular system in white rats following subtotal resection of the liver*. I. Magy. Anat. Kongr., Budapest, (1968). Acta Morph. Sci. Hung., 17. (1969).
- VAJDA J., FEHÉR ERZSÉBET, CSÁKÁNYI K., TOMCSIK M.: *Storing capacity of the mesenteric lymph vesells*. I. Magy. Anat. Kongr., Budapest, (1968). Acta Morph. Sci. Hung., 17. (1969).

## SZÖVET ÉS FEJLŐDÉSTANI INTÉZET

### Könyv-könyvrészlet

- TÖRÖ I.: *Az ember szövet- és fejlődéstana*. Medicina, (1968).
- CSABA GY.: *A szervátültetés jelene és jövője*. Medicina, (1969).
- CSABA GY.: *Transplantatio immunitás*. „Az orvostudomány aktuális problémái” c. könyv fejezete. Medicina, (1968).
- IEJ. TÖRÖ I.: *A sejt elektronmikroszkópos szerkezete*. „Az orvostudomány aktuális problémái” c. könyv fejezete. Medicina, (1969).

### Tudományos közlemények

- VARGA E., CSABA GY., KOREF O.: *Androgen deficit and osteoporosis in Depressed female Patients*. *Activitas nervosa superior*, 10. 12. (1968).
- CSABA GY.: *Gyógyszer teratogenesis*. *Gyermekgyógyászat*, 19. 393. (1968).
- CSABA GY., KÖRÖSI J.: *A New Antitumour Agent: Phenazathionium-mustard Salt*. *Neoplasma*, 15. 3. (1968).
- CSABA GY., OLÁH I.: *Mechanism of the formation of mast cell granules*. I. Ultrastructural and histochemical study in a model consisting of living cells. *Acta Biol. Acad. Sci. Hung.*, 19. 347. (1968).
- KAPTA ESZTER, OLÁH I., TÖRÖ L.: *Electron-microscopic investigation of the thymus of adult frog*. (*Rana esculenta*). *Acta Biol. Acad. Sci. Hung.*, 19. 203. (1968).
- TÖRÖK OTTILIA: *Investigations on cultivated epithelium of the rat oesophagus and trachea*. *Acta Biol. Acad. Sci. Hung.*, 19. 193. (1968).
- TEICHMANN INGEBORG, GOSLAR H. G.: *Enzymhistochemische Studien am Nervensystem*. I. Das Verhalten einiger Oxydoreduktasen im Gerebralganglion des Regenwurm (Eisenia foetida) unter besonderer Berücksichtigung des neurosekretorischen Systems. *Histochemie*, 12. 326. (1968).
- TEICHMANN INGEBORG, VIGH B., AROS B.: *Histochemical studies on Gomori-positive substances*. IV. Gomori - positive material in the paraventricular organ of various vertebrates. *Acta Biol. Acad. Sci. Hung.*, 19. 163. (1968).
- TÖRÖ I.: *Tivadar Huzella*. *Acta Agronomica Acad. Sci. Hung.*, 17. 451. (1968).
- TÖRÖ I. JR.: *Fine structural similarities between the so called glomerular body and ribosomes in the rat and mouse placenta*. *Excerpta Med.*, 106. 85. (1968).
- TÖRÖ I., JR.: *Ultrastructural analysis of a new cell component in the rat and mouse placenta*. *Excerpta Med.*, 167. 92. (1968).
- TÖRÖ I., GAZSÓ LENKE, TÖRÖK OTTILIA, OLÁH I.: *Myogenese in Gewebekulturen des Thymus*. *Elektronmikroskopische Untersuchung*. *Zeitschr. f. Zellforsch.*, 89. 241. (1968).
- VIGH B., TEICHMANN INGEBORG, GOSLAR H. G.: *Enzymhistochemische Studien am Nervensystem des*

- Regenwurm* (*Eisenia foetida*), *Histochemie*, 14, 352. (1968).
- VIGH B., TAR ERZSÉBET, TEICHMANN INGEBORG: *The development of the paraventricular organ in the white Leghorn chicken*. *Acta Biol. Acad. Sci. Hung.*, 19, 215. (1968).
- VIGH B., MAJOROSSY K.: *The nucleus of the paraventricular organ and its fibre connections in the domestic fowl*. (*Gallus domesticus*.) *Acta Biol. Acad. Sci. Hung.*, 19, 181. (1968).
- WENGER T., TÖRÖK I.: *Studies on the organon vasculosum Laminae terminalis*. II. Comparative morphology of the organon vasculosum Laminae terminalis of fishes, Amphibia, Reptilia, birds and mammals. *Acta Biol. Acad. Sci. Hung.*, 19, 83. (1968)
- AROS B., KONOK I.: *Light microscopic examination of the nervous system of tunicata*. *Acta Biol. Acad. Sci. Hung.*, 20, 109. (1969).
- AROS B., VIRÁGH SZ.: *Fine structure of the pharynx an endostyle of an ascidian* (*Ciona intestinalis*). *Acta Biol. Acad. Sci. Hung.* 20, 281. (1969).
- CSABA GY.: *Mechanism of the formation of mast-cell granules*. II. Cell-free model. *Acta Biol. Acad. Sci. Hung.*, 20, 205. (1969).
- CSABA GY., SURJÁN I. JR., FISCHER J., KISS J., TÖRÖ I. JR.: *Of the mechanism of mast cell formation. Effect of glucocorticoids on the mast cells of normal and thymectomized rats*. *Acta Biol. Acad. Sci. Hung.*, 20, 57. (1969).
- CSABA GY.: *Mechanism of the formation of mast-cell granules*. III. Self-Regulating system of granule formation. *Acta Biol. Acad. Sci. Hung.*, 20, 211. (1969).
- CSABA GY., PÉTER ILONA, KISS J.: *Über die endokrine Regelung des Blut-Kalziumspiegels*. I. Anteilnahme des Thymus in der Kalziumregulation der Ratte. *Acta Med. Acad. Sci. Hung.*, 26, 179. (1969).
- CSABA GY., DUNAY CSILLA, FISCHER J., BODOKY MÁRTA: *Hormonal relationships of mastocytogenesis in lymphatic organs*. III. Effect of the pineal body-thyroid-thymus system on mast cell production. *Acta Anat.*, 71, 565. (1968).
- CSABA GY., KISS J., KÖRÖSI J.: *Intratumoral localization of Phenazathionium-Mustard chloride: A new antitumor agent*. *Neoplasma*, 16, 2. (1969).
- CSABA GY., HODINKA I., SURJÁN L. JR.: *Transport of mast cells by blood circulation*. *Experientia*, 25, 735. (1969).
- DUNAY CSILLA, OLÁH I., KISS J.: *Accessory parathyroid tissue in the rat thymus. Electron- and Light-microscopic autoradiographic studies*. *Acta Biol. Acad. Sci. Hung.*, 20, 193. (1969).
- KISS J., BÁNHÉGYI D., CSABA GY.: *Endocrine regulation of blood calcium level*. II. Relationship between the pineal body and the parathyroid glands. *Acta Med. Acad. Sci. Hung.*, 26, 363. (1969).
- SURJÁN L. JR., CSABA GY.: *Effect of prednisolone on anaphylactic reaction of peritoneal mast cells of the rat*. *Z. Mikr. Anat. Forsch.*, 80, 321. (1969).
- TAR ERZSÉBET, OLÁH I., TÖRÖ I.: *Cell migration in the developing follicle of the Bursa fabricius between cortex and medulla*. *Acta Biol. Acad. Sci. Hung.*, 20, 92. (1969).
- TÖRÖ I., OLÁH I., RÖHLICH P., VIRÁGH SZ.: *Electron microscopic observations on myoid cells of the frog's thymus*. *Anatomical Record*, 165, 3. (1969).
- TÖRÖ I., BÁCSY E., ÖKRÖS I., VADÁSZ GY.: *Röntgenbesugárzást követő ultrastrukturális és enzimekémiai változások patkány timuszban*. *Kisérlet. Orvostud.*, 20. (1969).
- TÖRÖK L. J., KOVÁCS L., BALOGH GY.: *An Iron-alum method for elective demonstration of acid mucopolysaccharides*. I. *Acta Biol. Acad. Sci. Hung.*, 20, 235. (1969).
- TÖRÖK L. J., KOVÁCS L., BALOGH GY.: *Az Iron alum method for elective demonstration of acid mucopolysaccharides*. II. *Acta Biol. Acad. Sci. Hung.*, 20, 319. (1969).
- VIGH-TEICHMANN INGEBORG, GOSLAR H. G.: *Enzyme-histochemical studies on the nervous system on the earthworm*. *Annales d'Endocrinologie, Paris*, 30, 55. (1969).
- VIGH-TEICHMANN INGEBORG, RÖHLICH P., VIGH B.: *Light- und elektronmikroskopische Untersuchungen am Recessus-praeopticus-Organ von Amphibien*. *Z. Zellforsch.*, 98, 217. (1969).

#### E l ő a d á s o k

- TÖRÖ I.: *Opening address*. *Symp. Biologica Hung.*, 9, 9. (1969).
- VIGH B.: *The paraventricular organ, its structure and function*. (Zirkumventrikuläre Organe und Liquor.) Bericht über das Symposium in Schloss Reinhardsbrunn vom 13. bis 16. Mai 1968. Gustav Fischer Verl. Jena (1969).
- VIGH-TEICHMANN INGEBORG: *Hydrencephalocrinia of neurosecretory material in amphibia*. (Sonderdruck aus Zirkumventrikuläre Organe und Liquor.) Bericht über das Symposium in Schloss Reinhardsbrunn vom 13. bis 16. Mai (1968). Gustav Fischer Verl., Jena, (1969).
- VIGH B., VIGH-TEICHMANN INGEBORG: *A comparison between ependymosecretion*. (Sonderdruck aus Zirkumventrikuläre Organe und Liquor.) Bericht über das Symposium in Schloss Reinhardsbrunn vom 13. bis 16. Mai 1968. Gustav Fischer Verl., Jena (1969).
- VIGH-TEICHMANN INGEBORG, VIGH B., AROS B.: *Phylogeny and ontogeny of the paraventricular organ*. (Sonderdruck aus Zirkumventrikuläre Organe und Liquor.) Bericht über das Symposium in Schloss Reinhardsbrunn vom 13. bis 16. Mai. (1968). Gustav Fischer Verl., Jena (1969).

WENGER T., RÖHLICH P.: *Elektronmicroscopical investigation of the organon vasculosum laminae terminalis in the rat and in the Rhesus monkey*. (Sonderdruck aus Zirkumventrikuläre Organe und Liquor.) Be-

richt über das Symposium in Schloss Reinhardsbrunn von 13. bis 16. Mai (1968). Gustav Fischer Verl., Jena (1969).

## ÉLETTANI INTÉZET

### Könyv-könyvrészlet

ÁDÁM GY., BÁLINT P., FEKETE ÁGNES, HÁRSING L.: *Az Élettan tankönyve*. Szerkesztette: BÁLINT P., III. kiadás. Medicina, Budapest, (1968).

BÁLINT P.: *Normale und pathologische Physiologie der Nieren*. P. 353. VEB. Verl. Volk und Gesundheit, Berlin, (1969).

HÁRSING L.: *A vese szerepe a folyadék- és elektrolitforgalom regulációjában*. (in: Folyadék- és elektrolit háztartás.) Szerkesztette: SCHWARZMANN P., Medicina, Budapest, 30-34. (1968).

### Tudományos közlemények

BÁCSY ZS., FEKETE ÁGNES, GAÁL KATALIN: *Sublimat hatása patkány veseseleitek oxygenfogyasztására*. Kísérlet. Orvostud., 20. 510. (1968).

BÁLINT P.: *Experimentelle Untersuchungen zur Sublimatnephrose*. Z. ges. Inn. Med., 23. (Ber.) 264-266. (1968).

BÁLINT P., BARTHA J., FEKETE ÁGNES: *Az intrarenalis vérmegoszlás normális kutyavesében*. Kísérlet. Orvostud., 21. 187. (1969).

BÁLINT P., BARTHA J., FEKETE ÁGNES: *Az intrarenalis vérmegoszlás maemorrhagiás hypotoniában*. Kísérlet. Orvostud., 21. 198. (1969).

BÁLINT P., BARTHA J., FEKETE ÁGNES: *Az intrarenalis vérmegoszlás dehydratióban*. Kísérlet. Orvostud., 21. 212. (1969).

BÁLINT P., BARTHA J., FEKETE ÁGNES: *Intrarenal circulation in haemorrhagic hypotension*. Experimentia, 25. 503. (1969).

BÁLINT P., BARTHA J., FEKETE ÁGNES, MOLNÁR L.: *Az általános keringés és a vesekeringés haemorrhagiás shockban*. Kísérlet. Orvostud., 21. 435. (1969).

BÁLINT P., CHATEL R., FORGÁCS I., VISY MÁRIA: *Die Wirkung vom Acetylcholin auf den Nierenwiderstand und auf die intrarenale Blutverteilung*. Acta Physiol. Acad. Sci. Hung., 33. 1. (1968).

BÁLINT P., FEKETE ÁGNES, HARZA T.: *Intrarenal circulation in mercuric chloride induced renal failure*. Experimentia, 25. 722. (1969).

BÁLINT P., FEKETE ÁGNES, HARZA T.: *Az intrarenalis vérmegoszlás sublimat mérgezésben*. Kísérlet. Orvostud., 21. 298. (1969).

BÁLINT P., FEKETE ÁGNES, HÁRSING L., HARZA T.: *Az intrarenalis vérmegoszlás postichaeiás veselégtelenségben*. Kísérlet. Orvostud., 21. 307. (1969)

CHATEL R., FORGÁCS I., VISY MÁRIA: *Isopropylnoradrenalin hatása a vesekeringésre*. Kísérlet. Orvostud., 20. 416. (1968).

CHATEL R., FORGÁCS I., VISY MÁRIA: *The effect of isopropylnoradrenaline on renal haemodynamics*. Acta Physiol. Acad. Sci. Hung., 34. 77. (1968).

DÉNES J., HARZA T., NAGY L.: *A patkány m. masseterének bioelektromos tevékenysége harapásemelés hatására*. Kísérlet. Orvostud., 20. 100. (1968).

FORGÁCS I.: *A só-víz háztartás szabályozásának néhány kérdése*. Med. Univ., 2. 11. (1969).

FORGÁCS I., CHATEL R., VISY MÁRIA: *Renal function in water deprivation*. Acta Physiol. Acad. Sci. Hung., 33. 297. (1968).

FORGÁCS I., CHATEL R., VISY MÁRIA: *Veseműködés szomjuztatásos dehydratióban*. Kísérlet. Orvostud., 21. 12. (1969).

FORGÁCS I., CHATEL R., VISY MÁRIA: *The effect of hypertonic sodium chloride infused into the renal artery*. Acta Physiol. Acad. Sci. Hung., 35. 219. (1969).

FORGÁCS I., CHATEL R., VISY MÁRIA: *Az arteria renalisba infundált hypertoniás natriumchlorid oldat hatása a veseműködésre*. Kísérlet. Orvostud., 21. 379. (1969).

GÁBOR GY., SIMONYI J., KISS ÉVA, BARTHA J., HÁRSING L.: *A carotis pulzuszögbe első deriváltjának felhasználása a szívizom contractilitás változásának meghatározására*. Orv. Hetil., 109. 345. (1968).

GÖMÖRI P., HÁRSING L., KÁLLAY K., BARTHA J., DEBRECZENI L.: *A vese arteriovenosus anastomosisainak kérdése*. V. Az arteriovenosus összeköttetések funkcionális bizonyítása serum-albumin adása után. Orvostud., 19. 181. (1968).

GÖMÖRI P., HÁRSING L., KÁLLAY K., BARTHA J., DEBRECZENI L.: *Arteriovenosus anastomoses in the kidney*. I. Renal blood flow following the infusion of serumalbumin. Acta Physiol. Acad. Sci. Hung., 35. 210. (1969).

HARZA T.: *A keringésvizsgálatokban alkalmazott „indikátor dilúciós” módszerek elméleti-matematikai alapjai*. Kísérlet. Orvostud., 21. 146. (1969).

HÁRSING L.: *Die physiologischen Grundlagen des*



- Wasser- und Elektrolythaushalts. Verh. d. dt. Ges. f. exp. Med., 17. 291. (1968).
- HÁRSING L., BARTHA J., HARZA T., KÖVÉR GY.: Die Blutströmung und PAH extraktion der isolierten Niere in der osmotischen Diurese und unter Ureterverschluss. Pflügers Arch. ges. Physiol., 308. 47. (1969).
- KÖVÉR GY., HARZA T., MÁLYUSZ M., SZŐCS ÉVA: Protective effect of sucrose and mannitol against vasoconstriction induced by angiotensin II. int the kidney. Acta Physiol. Acad. Sci. Hung., 33. 19. (1968).
- KÖVÉR GY., HARZA T., SZŐCS ÉVA, BÁLINT T., TÁRJÁN É.: The effect of acetylcholine infusion on the renal circulation. Urology and Nephrology, 1. 382. (1969).
- KÖVÉR GY., SZŐCS ÉVA, TEMPLER É.: Effect of bradykinin on renal function. Acta Physiol. Acad. Sci. Hung., 33. 11. (1968).
- KÖVÉR GY., SZŐCS ÉVA, TEMPLER É.: The effect of bradykinin on the intrarenal circulation. Acta Physiol. Acad. Sci. Hung., 32. 89. (1968).
- MOLNÁR L., BENEDEK E., TARABA I.: Glutaminase activity of the kidney in experimental renal failure of rats. Acta Physiol. Acad. Sci. Hung., 35. (1), 81. (1969).
- MOLNÁR L., BENEDEK E., TARABA I.: A glutaminase aktivitás változása patkányok postischaeimiás vesekárosodásban. Kísérl. Orvostud., 21. 70. (1969).
- NYERGES G., SIMON L., SÓLYOM J.: A scarlatina aktuális diagnosztikai és terápiás problémái. Orvosképzés, 43. 25. (1968).
- SIMON L., SÓLYOM J.: Scarlatinához csatlakozó vesekárosodások. Orvosképzés, 43. 31. (1968).
- SÓLYOM J., SPÄT A., STURCZ J.: Vizsgálatok a vese szerepéről a patkányszérum aldosteron-termelést fokozó hatásában. Kísérl. Orvostud., 20. 634. (1968).
- SÓLYOM J., TÓTH L.: Untersuchungen des Kalorien- und Eiweissbedarfes der Tetanuskranken. Z. f. Arztl. Fortb., 62. 276. (1968).
- SÓLYOM J., TÓTH L., KISS S.: A szérumfehérje értékek alakulása tetanusos betegeken. Magyar Sebészet, 21. 397. (1968).
- SÓLYOM J., VONDRA K.: Az eosinophil leukocyták számának alakulása hepatitiszes gyermekeknél. Gyermekgyógyászat, 19. 44. (1968).
- SPÄT A., SÓLYOM J., STURCZ J.: Hypervolaemia hatása a patkány aldosteron termelésére. Kísérl. Orvostud., 21. 90. (1969).
- SPÄT A., SÓLYOM J., STURCZ J., BENEDEK E.: Mechanism of the reduced production of aldosterone in response to loading with physiological saline solution in the rat. Endokrinologie, 54. 245. (1969).
- SPÄT A., SÓLYOM J., STURCZ J., MÉSZÁROS I., LUDWIG E.: Effect of angiotensin superfusion on the rate of aldosterone production by incubated rat adrenals. Acta Physiol. Acad. Sci. Hung., 35. 149. (1969).
- SPÄT A., STURCZ J., SÓLYOM J.: Effect of hypervolaemia on aldosterone production in the rat. Acta Physiol. Acad. Sci. Hung., 33. 431. (1968).
- SZŐCS ÉVA, HARZA T., KÖVÉR GY., MÁLYUSZ M.: Adatok a veseerek angiotensin érzékenységéről. Kísérl. Orvostud., 21. 127. (1969).
- SZŐCS ÉVA., KÖVÉR GY., TEMPLER É.: Bradikynin hatása a veseműködésre. Kísérl. Orvostud., 20. 17. (1968).
- TARABA I., BENEDEK E.: A vesefunkció változása a vesearteria egyik ágának lekötése után. Kísérl. Orvostud., 20. 620. (1968).
- TARABA I., BULL G. M.: Failure of folic acid to influence mortality of rats with acute tubular necrosis caused by mercuric chloride. Postgraduate Med., J., 44. 116. (1968).
- TOST HILDA, KÖVÉR GY.: Effect of pitressin on thiosulphate space in the rat. Acta Physiol. Acad. Sci. Hung., 32. 110. (1968).
- VISY MÁRIA, CHATEL R., FORGÁCS I.: The renal effects of hypertonic mannitol in water deprivation. Acta Physiol. Acad. Sci. Hung., 34. 295. (1969).
- VISY MÁRIA, CHATEL R., FORGÁCS I.: Hypertoniás mannitterhelés hatása a veseműködésre. Kísérl. Orvostud., 21. 238. (1969).

#### Előadások

- BARTHA J., DEBRECZENI L., HÁRSING L., KÁLLAY K.: A vese velőkeringésének szabályozása. MÉT 30. Vándorgyűlése, Előadáskivonatok, 62. (1968).
- BARTHA J., KÖVÉR GY., SZŐCS ÉVA: Adatok a veseerek angiotensin és adrenalin érzékenységéhez. Urológus és Nephrológus Kongresszus, Összefoglalások, 147. (1968).
- BARTHA J., SZŐCS ÉVA: Vesekéregszövetek Na-24 felvétele angiotensin jelenlétében. MÉT 35. Vándorgyűlése, Előadáskivonatok, 122. (1969).
- BÁLINT P.: Az intrarenalis keringés változása az experimentális veseelégtelenségben. MÉT 35. Vándorgyűlése, Előadáskivonatok, 178. (1969).
- BENEDEK E., MOLNÁR L., TARABA I.: Ischaemia és acidózis hatása patkányvese glutamináz aktivitására. MÉT 35. Vándorgyűlése, Előadáskivonatok, 175. (1969).
- CHATEL R., FORGÁCS I., VISY MÁRIA: Az Arteria renalisba infundált TRIS-puffer hatása a veseműködésre. MÉT 35. Vándorgyűlése, Előadáskivonatok, 67. (1969).
- CZIGLER I., CZENNER Z., HARSÁNYI É., KIRÁLY I., SZÉKELY J.: Periodicitás a tanulási teljesítményben. Tanulási görbék autokorrelációja és Fourier-analízise. MÉT 35. Vándorgyűlése, Előadáskivonatok, 24. (1969).
- ERŐDI J., BARTHA J., HARZA T.: Rb-86 vándorlása nyugvó és spontán működő izolált békaszívkamrában.

- MÉT 35. Vándorgyűlése, Előadáskivonatok, 253. (1969).
- FEKETE ÁGNES: *A vese funkciója arteria renalis lekötése után.* Urológus és Nephrológus Kongresszus. Összefoglalások, 144. (1968).
- FEKETE ÁGNES: *A renovascularis hypertonia új modellje kutyában.* MÉT 35. Vándorgyűlése, Előadáskivonatok, 181. (1969).
- FORGÁCS I., CHATEL R., VISY MÁRIA: *Arteria renalisba infundált hypertoniás NaCl oldat hatása a veseműködésre.* MÉT 30. Vándorgyűlése, Előadáskivonatok, 65. (1968).
- FORGÁCS I., CHATEL R., VISY MÁRIA: *Subcut vizmegvonás hatása a veseműködésre.* Urológus és Nephrológus Kongresszus, Összefoglalások, 146. (1968).
- FORGÁCS I., GAÁL KATALIN: *A médium NaCl koncentráció változásának hatása in vitro vesekéreg szeletek pressoranyag termelésére.* MÉT 35. Vándorgyűlése, Előadáskivonatok, 222. (1969).
- GÖMÖRI P., HÁRSING L., KÁLLAY K., BARTHA J., DEBRECZENI L.: *Az arterio-venosus összeköttetések functionális bizonyítása serumalbumin adás után.* MÉT 30. Vándorgyűlése, Előadáskivonatok, 90. (1968).
- HARZA T., BARTHA J., ERŐDI J.: *Transzport folyamatok vizsgálata béka-szíven kimosási görbék alapján.* MÉT 30. Vándorgyűlése, Előadáskivonatok, 80. (1968).
- HARZA T., BARTHA J., ERŐDI J.: *Kimosási görbék analízise elektromos analóg modell segítségével.* MÉT 35. Vándorgyűlése, Előadáskivonatok, 254. (1969).
- HÁRSING L.: *Arterio-venosus shuntok keringéshiológiai jelentősége.* MÉT 30. Vándorgyűlése, Előadáskivonatok, 91. (1968).
- KÖVÉR GY., HARZA T., SZŐCS ÉVA, BÁLINT T., TARJÁN É.: *Adatok az acetylcholin renalis hatásához.* MÉT 35. Vándorgyűlése, Előadáskivonatok, 185. (1969).
- KÖVÉR GY., SZŐCS ÉVA: *Adatok az izolált vese keringéséről.* Urológus és Nephrológus Kongresszus. Összefoglalások, 145. (1968).
- KÖVÉR GY., SZŐCS ÉVA: *Hypervolaemia hatása a glomerulotubularis egyensúlyra.* MÉT 30. Vándorgyűlése, Előadáskivonatok, 68. (1968).
- MÉSZÁROS I.: *Feltételes kiváltott potenciálok hipnotikus befolyásáról.* MÉT 30. Vándorgyűlése, Előadáskivonatok, 19. (1968).
- MOLNÁR L., BÁLINT P., BARTHA J., FEKETE ÁGNES: *Az általános keringés és a vese keringés haemorrhagiás shockban.* MÉT 35. Vándorgyűlése, Előadáskivonatok, 187. (1969).
- SÓLYOM J., STRUCZ J., SPÁT A., VAJDA Á., INTÖDY Zs.: *Intakt és műtéti stressen átasett patkányok mellékveséinek in vitro steroid productója.* MÉT 35. Vándorgyűlése, Előadáskivonatok, 74. (1969).
- SPÁT A., SÓLYOM J., STRUCZ J.: *A hypervolaemia aldosteron synthesist csökkentő hatásának mechanizmusa patkányban.* MÉT 30. Vándorgyűlése, Előadáskivonatok, 69. (1968).
- SZÉKELY J., ÁDÁM GY.: *További adatok a kiváltott potenciálok kondicionálásának statisztikai analíziséhez.* MÉT 30. Vándorgyűlése, Előadáskivonatok, 12. (1968).
- SZÉKELY J., BÁCSY Zs., LOSONCZI P., SIMON J., ZAHAJSZKY T., SZAMOSI T.: *A formatio reticularis ingerlésének hatása egyes serumlipid összetevőkre patkányban.* MÉT 35. Vándorgyűlése, Előadáskivonatok, 32. (1969).
- SZŐCS ÉVA, KÖVÉR GY.: *Novocain hatása a veseműködésre.* MÉT 30. Vándorgyűlése, Előadáskivonatok, 66. (1968).
- TARABA I., MOLNÁR L., FEKETE ÁGNES: *A vesefunkciók változása az éber kutyákon létrehozott veseelgtelenségben.* Urológus és Nephrológus Kongresszus, Összefoglalások, 136. (1968).
- TARJÁN É., BÁLINT T., KÖVÉR GY.: *Vasopressin hatása egyes sejt anyagcsere folyamatokra.* MÉT 30. Vándorgyűlése, Előadáskivonatok, 158. (1968).
- TOST HILDA, KÖVÉR GY., SZABOLCS J.: *Vizsgálatok az alkohol veseműködésre kifejtett hatásáról.* MÉT 35. Vándorgyűlése, Előadáskivonatok, 177. (1969).

## BIOKÉMIAI INTÉZET

### Tudományos közlemények

- FAZEKAS S., SZÉKESY-HERMANN VILMA, VODNYÁNSZKY L.: *The functional role of the lipoproteins of actin.* Acta Physiol. Hung., 32. Suppl. 48.
- FAZEKAS S., SZÉKESY-HERMANN VILMA, JOSEPOVITS GIZELLA, SZŐKE KATALIN: *Acidic, basic and neutral protein and polypeptide components, respectively, of actin, with regards to their function.* Biochem. Sect. Hung. Chem. Soc., 79.
- KÖNIG T., SZABADOS GY.: *On the mechanism of the inhibition of the pyruvate acetyl-CoA reaction by tricarboxylic acid cycle intermediates.* Acta Physiol. Hung., 32. Suppl. 45.
- KÖNIG T., D. G. NICHOLLS, P. B. GARLAND: *The Inhibition of Pyruvate and  $L_4(+)$ -Isocitrate Oxidation by Succinate Oxidation in Rat Liver Mitochondria.* Biochem. J. 114. 589. (1969).
- SZABADOS GY., KÖNIG T.: *Investigation of the mechanism of effect of ketogenous substances in isolated*

- liver mitochondria. *Biochem. Sect. Hung. Chem. Soc.*, 33.
- SZAMOSI T., GOMBOSI KATALIN, TIMÁR JÚLIA: *Data on the relation of the transport of lipids in blood serum and the respiration of liver cells in the rat.* *Acta Physiol. Hung.*, 32. Suppl. 104.
- SZAMOSI T., SZÉKELY J. I., BÁLINT A., ZOMBORY J.: *The Effect of Conflicting Unconditioned Reflexes on Serum Cholesterol Level in the Rat.* *Experientia* 24. 801. (1968).
- SZÉKESY-HERMANN VILMA: *Some aspects on the control of the functional behaviour of structural proteins.* *Acta Physiol. Hung.*, 32. Suppl. 35.
- VODNYÁNSZKY L., KATONA GY.: *The complex nature of the contractile proteins of cross-striated muscles.* *Biochem. Sect. Hung. Chem. Soc.*, 81.
- E l ő a d á s o k
- FAZEKAS S., VODNYÁNSZKY L., KATONA GY., NÉNYEI J.: *Az aktin és komponensei hatása a miozin sajátságaira.* MÉT XXX. Vándorgyűlés, Debrecen, 164. (1968).
- FAZEKAS S., SZÉKESY-HERMANN VILMA: *Lipid of actin. Its functional role.* Abstracts of the fifth FEBS Meeting, Praha, 256. (1968).
- FAZEKAS S., JOSEPOVITS GIZELLA, SZŐKE KATALIN, KATONA GY.: *Properties of the components of the actin molecule.* Abstracts of the Symposium „Functional and Structural Aspects of the Myofibrillar proteins”, Balatonboglár, 5-1. (1968).
- FAZEKAS S., JOHNSON P., PERRY S. V., SZÉKESY-HERMANN VILMA: *Az aktin turnover és bioszintézise újszülött nyulak izmaiban.* Magyar Biokémiai Társaság IV. Kongresszusa, Budapest, (1969).
- JOSEPOVITS GYULÁNÉ, SZŐKE KATALIN, SZÉKESY-HERMANN VILMA: *Miozin aminosavanalízisek összehasonlító vizsgálata.* MKE Biokémiai Szakosztálya X. Biokémiai Vándorgyűlés Előadásai, 1. 1-5. Esztergom. (1969).
- PÁPAI MÁRIA BORBÁLA, SZÉKESY-HERMANN VILMA, SZŐKE KATALIN: *Extraction of an inhibitor protein of actin polymerization from dystrophic and normal rabbit skeletal muscle.* Abstracts of the fifth FEBS Meeting, Praha, 181. (1968).
- SZABÓ ILONA, JOSEPOVITS GYULÁNÉ, SZÉKESY-HERMANN VILMA: *Nukleinsav-anyagcsere változások E-avitaminózisban.* MKE Biokémiai Szakosztálya IX. Biokémiai Vándorgyűlés Előadásai, 1. 19-1 19-7. Veszprém. (1968).
- SZABÓ ILONA, JOSEPOVITS GYULÁNÉ, SZÉKESY-HERMANN VILMA: *Nukleinsavanyagcsere néhány faji jellegzetessége.* MKE Biokémiai Szakosztálya X. Biokémiai Vándorgyűlés Előadásai, 1. 1-7. Esztergom. (1969).
- SZAMOSI T., GOMBOSI KATALIN, KALOCSAI T., TIMÁR JÚLIA: *Alloxan diabéteses patkányok szérum lipid értékeinek változásai perorális antidiabetikumok hatására.* MÉT XXX. Vándorgyűlés, Debrecen, 144. (1968).
- SZAMOSI T., KALOCSAI T., SZABÓ Z.: *A májsejtek citrátbontó aktivitása hangfény és rezgési ingerekkel hiperlipémizált patkányokban.* MÉT XXXV. Vándorgyűlés, Budapest, 103. (1969).
- SZÉKESY-HERMANN VILMA, FAZEKAS S., JOSEPOVITS GIZELLA, SZŐKE KATALIN, *The structure of G-actin.* Abstracts of the fifth FEBS Meeting, Praha, 137. (1968).
- SZŐKE KATALIN, JOSEPOVITS GYULÁNÉ, SZÉKESY-HERMANN VILMA: *Normál és E-avitaminózisos nyulizom szabad aminosav tartalmának összehasonlító vizsgálata.* MKE Biokémiai Szakosztálya IX. Biokémiai Vándorgyűlés Előadásai, 1. 20-1 20-7. Veszprém. (1968).
- SZŐKE KATALIN, JOSEPOVITS GYULÁNÉ, SZÉKESY-HERMANN VILMA: *Harántcsíkolt izom szabad aminosavtartalmának összehasonlító vizsgálata.* MÉT XXXV. Vándorgyűlés, Budapest, 232. (1969).
- VODNYÁNSZKY L., KATONA GY., NÉNYEI J.: *Comparative investigations on myofibrillar proteins isolated by different methods.* Abstracts of the Symposium „Functional and Structural Aspects of the Myofibrillar proteins”, Balatonboglár, 6-1. (1968).

## ORVOSI VEGYTANI INTÉZET

### Tudományos közlemények

- CSÁNYI V., GREENGARD OLGA: *Effect of hypophysectomy and growth hormone on the induction of rat liver tyrosine aminotransferase and tryptophan oxygenase by hydrocortison.* *Arch. Biochem. Biophys.*, 125. 824. (1968).
- CSUZI S.: *The induction of a lytic enzyme in cultures of B. cereus.* *Acta Biochim. Biophys. Acad. Sci. Hung.*, 3. 41. (1968).
- CSUZI S.: *Purification and mode of action of a lytic enzyme from Bacillus cereus.* *Biochim. Biophys. Acta*, 191. 200. (1969).
- DUDA E., STAUB MÁRIA, VENETIANER P., DÉNES G.: *Interaction between phenylalanine-tRNA and the allosteric first enzyme of the aromatic amino acid biosynthetic pathway.* *Biochem. Biophys. Res. Commun.*, 32. 992. (1968).
- FARAGÓ ANNA, DÉNES G.: *Acetate activation in Chlamydomonas reinhardtii. I. Partiel purification and*

- characterization of acetate kinase. *Acta Biochim. Biophys. Acad. Sci. Hung.*, 3. 3. (1968).
- FARAGÓ ANNA, DÉNES G.: Differences between the active and the inhibited conformation of the allosteric *N*-acetylglutamate 5-phosphotransferase. *Biochim. Biophys. Acta*, 178. 400. (1969).
- FARAGÓ ANNA, DÉNES G.: The homotropic cooperative effect in the case of *N*-acetylglutamate-5-phosphotransferase. *Biochim. Biophys. Acta*, 185. 263. (1969)
- FARAGÓ ANNA, DÉNES G.: The reaction mechanism of *N*-acetylglutamate-5-phosphotransferase from *Chlamydomonas reinhardtii*. *Acta Biochim. Biophys. Acad. Sci. Hung.*, 4. 251. (1969).
- MACHOVICH R.: A thermostable factor prepared from rat liver inhibiting protein synthesis. *Acta Biochim. Biophys. Acad. Sci. Hung.*, 3. 285. (1968).
- SZ-MOLDOVÁNYI ILONA, DÉNES G.: Non-coordinate repression of the synthesis of enzymes in the common part of the aromatic amino acid biosynthetic pathway in *Escherichia coli* W. (Preliminary report) *Acta Biochim. Biophys. Acad. Sci. Hung.*, 3. 179. (1968).
- SZ-MOLDOVÁNYI ILONA, DÉNES G.: Mechanism of the action of the allosteric inhibition of 3-deoxy-D-arabinoheptulosonate 7-phosphate synthase (tyrosine-sensitive) of *Escherichia coli* W. *Acta Biochim. Biophys. Acad. Sci. Hung.*, 3. 259. (1968).
- MÓRA S., HÜVÖS PIROSKA, LIBOR S., ELŐDI P.: The reaction of sulphhydryl groups of dehydrogenases with iodine. *Acta Biochim. Biophys. Acad. Sci. Hung.*, 4. 151. (1969).
- NAGY JUDIT, STRAUB F. B.: Electrolytic reduction of disulfide bonds and biological activity of some proteins. *Acta Biochim. Biophys. Acad. Sci. Hung.*, 4. 15. (1969).
- STAUB MÁRIA, DÉNES G.: Purification and properties of the 3-deoxy-D-arabinoheptulosonate 7-phosphate synthase (phenylalanine-sensitive) of *Escherichia coli* K 12. I. Purification of enzyme and some of its catalytic properties. *Biochim. Biophys. Acta*, 178. 588. (1969).
- STAUB MÁRIA, DÉNES G.: Purification and properties of the 3-deoxy-D-arabinoheptulosonate 7-phosphate synthase (phenylalanine-sensitive) of *Escherichia coli* K 12. II. Inhibition of activity of the enzyme with phenylalanine and functional group-specific reagents. *Biochim. Biophys. Acta*, 178. 599. (1969).
- STAUB F. B.: A fehérjészintézis molekuláris biológiája. *Gyermekgyógyászat*, 19. 458. (1968).
- STAUB F. B.: *Hungarian biology: the need for reform*. Hungarian Survey, 2. Ed. Z. Halász., Corvina, Budapest, 248. p. (1968).
- STAUB F. B.: „Stoffwechsel der isoliert perfundierten Leber”. *W. Staib und R. Scholz* (Ed.) *Recensiones. Acta Physiol. Acad. Sci. Hung.*, 33. 457. (1968).
- STAUB F. B.: „An Introduction to Biochemistry”. 2nd ed. E. O. F. Walsh. The English Univ. Press. Ltd., London, 1968. *Recensiones. Acta Biol. Acad. Sci. Hung.*, 20. 251. (1969).
- SZPIRIN A. SZ., BELICINA B. V., GAÁL Ö., POZDNIJKOVA T. M.: Szamoszborka riboszomo-podobnüh csasztic iz RNK i belka in vitro. *Molekuljarnaja Biologija*, 2. 95. (1968.)
- TÓTH M., MÁNYAI S.: Protein synthesis in the seminal vesicle of the rat. *Acta Biochim. Biophys. Acad. Sci. Hung.*, 3. 29. (1968).
- TÓTH M., MÁNYAI S.: Regulation of the activities of various aminoacyl-tRNA synthetase by testosterone in the seminal vesicle of the rat. *Acta Biochim. Biophys. Acad. Sci. Hung.*, 3. 337. (1968).
- TÓTH M., MACHOVICH R.: Regulation of the transfer of amino acids to ribosomes by testosterone in the seminal vesicle of the rat. *Acta Biochim. Biophys. Acad. Sci. Hung.*, 4. 339. (1969).
- VENETIANER P.: Preferential synthesis of the messenger-RNA of the histidine operon during starvation. *Biochem. Biophys. Res. Commun.*, 33. 959. (1968).
- VENETIANER P., BERBERICH MARY ANN., GOLDBERGER R. F.: Studies on the size of the messenger-RNA transcribed from the histidine operon during simultaneous and sequential derepression. *Biochim. Biophys. Acta*, 166. 124. (1968).
- VINCZE I., DÉNES G.: Effect of temperature on the  $K_s$  for homoserine and the  $K_i$  for threonine of homoserine dehydrogenase from *Chlamydomonas reinhardtii*. *Biochim. Biophys. Acta*, 159. 423. (1968).
- VENETIANER P.: Level of messenger RNA transcribed from the histidine operon in repressed, derepressed and histidine-starved *Salmonella typhimurium*. *J. Mol. Biol.*, 45. 375. (1969).
- KOVÁCH J. S., BERBERICH M. A., VENETIANER P., GOLDBERGER R. F.: Repression of the histidine operon: Effect of the first enzyme on the kinetics of repression. *J. Bacteriol.*, 97. 1283. (1969).

#### Előadások

- CSÁNYI V.: A penicillináz enzimológiája és bioszintézisének szabályozása. A Magyar Biokémiai Társaság IV. Nagygyűlése, Budapest 1969. Előadáskivonatok, (1969).
- CSÁNYI V., MILE I.: Induction and synthesis of the membrane-bound penicillinase of *Bacillus cereus*. FEBS Sixth Meeting, Madrid, 1969. Abstracts of Communications, 1006 (1969).
- DUBA E., STAUB MÁRIA, VENETIANER P., DÉNES G.: Interaction between phenylalanine-tRNA and the allosteric first enzyme of the aromatic amino acid biosynthetic pathway. FEBS Sixth Meeting, Madrid, 1969. Abstracts of Communications, 1007 (1969).
- FARAGÓ ANNA, DÉNES G.: Differences between the active and the inhibited conformations of the allosteric

- N-acetylglutamate-5-phosphotransferase*. Fifth Meeting of the FEBS, Praha, 1968, Abstracts 744.
- FERENCZ ILONA, CSÁNYI V.: *Oxidáló szerek hatása a Bcereus exopenicillináz jódréziszeneciájára*. A Magyar Biokémiai Társaság IV. Nagygyűlése, Budapest, 1969. Előadáskivonatok, (1969).
- GAÁL Ö.: *Comparison of the chemistry of attached and free ribosomes*. Intern. Symp. on Protein Biosynthesis. Olsztyn, 1968. Abstracts 15.
- GARZÓ T.: *The extent and mechanism of  $\alpha$ -amylase synthesis in pigeon pancreas slices revised by an improved enzyme extraction technique*. FEBS, Sixth Meeting, Madrid, 1969. Abstracts of Communications 788. (1969).
- HÜVÖS PIROSKA, VERECKEY L., SZÉKELY MÁRIA, GAÁL Ö.: *Ribonukleáz hatása galambmáj riboszómákra*. A Magyar Biokémiai Társaság IV. Nagygyűlése, Budapest, 1969. Előadáskivonatok, (1969).
- MILE I., CSÁNYI V., FERENCZ ILONA: *A penicillináz jódréziszeneciájának reverzibilis megváltozása lúgos kezelés hatására*. A Magyar Biokémiai Társaság IV. Nagygyűlése, Budapest, 1969. Előadáskivonatok, (1969).
- PATTHY L., DÉNES G.: *Repressziós és feedback szabályozás együttes károsodása egy E. coli mutánsban*. A Magyar Biokémiai Társaság IV. Nagygyűlése, Budapest, 1969. Előadáskivonatok, (1969).
- STAUB MÁRIA, DÉNES G.: *The allosteric 3-deoxy-D-arabino-heptulosonate 7 phosphate synthase as a class II. aldolase*. Fifth Meeting of the REBS, Praha, 1968. Abstracts, 745.
- STAUB MÁRIA, DÉNES G.: *Das allosterische erste Enzym des Biosyntheseweges der aromatischen Aminosäuren, 2-Keto-3-desoxy-D-araboheptonsäure-7-phosphat-synthase-ein Schwermetallenzym*. Internationales Symposium „Molekulare Mechanismen der Funktion und Wirkung von Protein und Peptiden unter besonderer Berücksichtigung ihrer Metallkomplexe“. Halle, 1969. Kurzreferate, 25. (1969).
- STRAUB F. B., T-SZABÓ MÁRIA, DÉVÉNYI T.: *Two forms and two chains of pancreatic amylase*. Fifth Meeting of the FEBS, Praha, 1968. Abstracts, 254.
- STRAUB F. B.: *Stimulatory and inhibitory factors of the establishment of international scientific research institutions*. WSFW (World Federation of Scientific Workers) Conference on European Scientific Cooperation, Vienna, 1968. Scientific. World Special No. 4-5 p. 22-23. (1968).
- STRAUB F. B.: *Az enzimszerkezet kialakulása a bioszintézis során*. Az Orvostudományi Egyetem 200 éves jubileuma alkalmából rendezett tudományos ülés, Budapest, 1969. Francia, angol, orosz és német fordításban, Egyetemi házi nyomda, (1969).
- SZÉKELY MÁRIA: *Structure of ribosomal RNAs and its significance in protein synthesis*. Intern. Symp. on Protein Biosynthesis. Structure and Function of Macromolecules and Subcellular Elements. Olsztyn, 1968, Abstracts.
- TAMÁS GY., FÖLDES J., GAÁL Ö., GERŐ L.: *Inzulinellenes antitestek diabetes mellitusban*. A Magyar Endokrinológiai és Anyagcsere Társaság IV. Nagygyűlés, Budapest, 1969. Előadáskivonatok (1969).
- TÓTH M.: *Hormonal regulation of RNA metabolism in the seminal vesicle of the rat*. Proceedings of the 8th Meeting of the Hung., Biological Society, Budapest, p. 519, (1968).
- TÓTH M.: *Turnover of aminoacyl activating enzymes in the seminal vesicles of the rat*. Fifth Meeting of the FEBS, Praha, Abstracts, 344. (1968).
- TÓTH M.: *Testoszteron kezelés hatása a patkány vesicula seminalis poliszómáinak eloszlására*. A Magyar Biokémiai Társaság IV. Nagygyűlése, Budapest, 1969. Előadáskivonatok, (1969).
- TÓTH M.: *Accumulation of dimer ribosomes in the seminal vesicles of castrated rats and its possible explanation*. VI. Jahrestagung der Biochemischen Gesellschaft der DDR, Berlin, (1969).
- VENETIANER P., BERBERICH MARY ANN, GOLDBERGER R. F.: *Studies on the size of the messenger RNA transcribed from the histidine operon of Salmonella Typhimurium*. Fifth Meeting of the FEBS, Praha, 1968. Abstracts, 542. (1968).
- VENETIANER P.: *Characterization of the messenger produced by the histidine operon of Salmonella Typhimurium*. Int. Symp. on Protein Biosynthesis. Olsztyn, 1968. Abstracts.
- VENETIANER P.: *A hisztidin operon szabályozása*. (Szörényi Imre emlékelőadás) A Magyar Biokémiai Társaság IV. Nagygyűlése, Budapest, 1969. Előadáskivonatok, (1969).
- VINCZE I., DÉNES G.: *Chlamydomonas reinhardtii homoszerin dehidrogenáz néhány tulajdonsága*. A Magyar Biokémiai Társaság IV. Nagygyűlése, Budapest, 1969. Előadáskivonatok, (1969).
- ZABOS P.: *A heat resistant factor in protein synthesis*. Int. Symp. on Protein Biosynthesis. Olsztyn, 1968. Abstracts.

## BIOFIZIKAI INTÉZET

### Könyv- könyvrészlet

- NAGY J.: *Részlet a Somogyi Gy., Politzer M., Nagy J.: Radioaktív izotópok diagnosztikai alkalmazása.* Medicina, Budapest, (1968) c. könyvben: 1-46. oldalig terjedő rész.
- TAMÁS GY.: *Részlet a Tamás Gy., Újvári Gy.: Fizika Kémia.* Egészségügyi Szakiskolák szakkönyve, Medicina, Budapest, (1969) c. könyvben: 1-86. oldalig terjedő rész.
- TARJÁN I.: *Fizika orvosok és biológusok számára.* II. átdolg. kiadás, Medicina, Budapest, (1968).
- TARJÁN I.: *Fizika dla vracsej i biologov.* Akadémiai Kiadó, Budapest, (1969).
- ÚJHELYI S.: *Részlet a Móczár L.: Állathatózó I.* Tankönyvkiadó, Budapest, (1969) c. könyvben: 178-189, 212-218, és 647-657. oldalakig terjedő rész.

### Tudományos közlemények

- BLASKÓ KATALIN, NAGY J.: *A halidór felszívódási, eloszlási és eliminációs viszonyainak tanulmányozása jelzett Halidorrall.* Acta Pharm. Hung., 38. 91-97. (1968).
- G. BARTHA KLÁRA: *Nebenwirkung von Docaquosum auf die Schilddrüsenfunktion.* Acta Medica Sci. Hung., 25. 2. 121-126. (1968).
- GAÁL I., MORLIN Z., TARJÁN I.: *On the Kinetics of the Phase Transformation of CsCl Crystals. II.* Acta Physica Acad. Sci. Hung., 27. 25-33. (1969).
- GYÖRGYI S.: *Radioaktív izotópok felhasználása a vörsvértetek sugárkárosodásának korai kimutatására.* Doktori értekezés, (1968).
- HARGITAI C., CORRÁDI G.: *On the Contribution to the Electronic Specific Heat due to Nearly Magnetic Impurities.* Solid State Com., 7. 1535-1538. (1969).
- HEMELA J., RONTÓ GYÖRGYI, TARJÁN I.: *On step-like plaquegrowth.* Acta Bioch. Biophys. Acad. Sci. Hung., 4. 305-312. (1969).
- RÖHNE M., STASIV MARIELOUISE, WATTERICH ANDREA: *ESR of ni<sup>2+</sup> in AgCl and Isotope Effect in Crystal Field.* Phys. Stat. Sci., 34. 319. (1969).
- MECSEKI A.: *Egybiomechanikai elemzés.* Fizikai Szle., 18. 151-154. (1968).
- MECSEKI A.: *A vivás fizikája.* Élet és Tudomány, 48. 2284. (1969).
- NAGY J., BLASKÓ KATALIN: *A Halidór felszívódásának és biológiai kiválasztásának vizsgálata radioaktív metodikával.* Orvosi Hetil. Suppl., 109. 18-21. (1968.)
- NAGY J.: *Radioaktív izotópkészítmények.* Részlet a VI. Magyar Gyógyszerkönyv új szempontjai c. kiadványban. Orvostovábbképző Int., Bpest, 216-236. (1968).
- NAGY J., BLASKÓ KATALIN: *<sup>14</sup>C-jelzett alfa-guanidinometil-heptameteniminsulfát gyógyszerkészítmény in vivo kísérletes vizsgálata.* ATOMKI Közlemények, 11. 33-38. (1969).
- RAKSÁNYI K., VOSZKA R.: *Further Data on the Preparation of Extremely Pure Sodium Chloride Crystals.* Kristall u. Technik, 4. 227-236. (1969).
- RONTÓ GYÖRGYI: *Ultraibolya sugárzás hatásmechanizmusának vizsgálata T7 fág-coli rendszeren.* Kandidátusi értekezés, (1969).
- RONTÓ GYÖRGYI, TUSNÁDY G.: *On the Intrabacterial Phage Development.* Acta Biochim et Biophys. Acad. Sci. Hung., 4. 89-97. (1969).
- RONTÓ GYÖRGYI, TUSNÁDY G.: *Modellvorstellungen zur intrazellulären Phagenentwicklung.* Studia Biophys., 14. 99-105. (1969).
- SZÖGYI MÁRIA, TAMÁS GY., TARJÁN I.: *Uptake of Streptomycin by E. coli B.* Acta Biochim. et Biophys. Acad. Sci. Hung., 4. 353-357. (1969).
- SZÖGYI MÁRIA, TAMÁS GY.: *Agargél-diffúziós eljárás alkalmazása baktériumok antibiotikum-felvételének vizsgálatára.* Gyógyszerészet, XIII. 12. 453-456. (1969).
- TAMÁS GY., SZÖGYI MÁRIA: *Effect of antibiotics on the Ion Exchange of Bakteria.* Acta Biochim. et Biophys. Acad. Sci. Hung., 3. 317-320. (1968).
- TARJÁN I., GYÖRGYI S.: *Új irányzatok az orvosképzésben.* Felsőoktatási Szle., 18. 513-515. (1969).
- TARJÁN I.: *Az orvosi alaptudományok néhány kérdése. I-II.* Felsőoktatási Szle., 17. 40-44. és 94-97. (1968).
- TURCHÁNYI GY., MÁTRAI MÁRIA, TARJÁN I.: *Photoconduction in Deformed, Coloured KCl Crystals.* Revue Roumaine de Physique, 13. 59-66. (1968).
- TURCHÁNYI GY., MÁTRAI MÁRIA, TARJÁN I.: *Ob elektricseszkih poljah, veznikajussih pri deformácii ionnih kristallov.* Kristallografija, 13. 717-718. (1968).
- TURCHÁNYI GY.: *Eötvös Loránd Physical Society, Hungary.* Europhysics News, 3. 5. (1969).
- TURCHÁNYI GY.: *Néhány megjegyzés az Európai Fizikai Társulat megalakulásával kapcsolatban.* Magyar Tudomány, 76. 44. (1969).
- ÚJHELYI S.: *Adatok a recsesszárnyú rovarok hazai előfordulásához.* Állattani Közlemények, 55. 129-139. (1968).
- ÚJHELYI S.: *Data to the Knowledge of the Distribution of Stone Flies (Plecoptera).* Hungaria Opuscula Zoologica, Budapest, IX. 171-182. (1969).
- VOSZKA R.: *A szincentrum problémakör kialakulása és néhány időszerű kérdése.* Fizikai Szle., 18. 109-112. (1968).
- VOSZKA R.: *Röntgenezett KCl(Ca) kristályok színező-*

- désének mechanizmusa. Fizikai Szle., 18. 185-187. (1968).
- VOSZKA R., HORVÁTH TÜNDE, WATTERICH ANDREA: *On the Possible Mechanism of X-ray Coloration in KCl(Ca) Crystals*. Acta Phys. Hung., 24. 255. (1968).
- VOSZKA R., MEZŐ B.: *Szabályozott kriosztát optikai és elektromos mérésekhez*. Mérés és Automatika, 17. 347. (1969).
- VOSZKA R., WATTERICH ANDREA: *Study of V-Centers Stable at Room Temperature in NaCl(Ca) Crystals*. Acta Phys. Hung., 27. 227-287. (1969).
- WATTERICH ANDREA, GÉCS MÁRIA, VOSZKA R.: *ESR Studies of V-Centers in NaCl(Ca<sup>2+</sup>) Crystals*. Phys. Stat. Sol., 31. 371. (1969).
- Előadások
- BLASKÓ KATALIN, GYÖRGYI S., NAGY J.: <sup>14</sup>C-jelzett alfa-guanidinometil-heptameteniminszulfát felszívódásának, eloszlásának és kiürülésének vizsgálata. Nemzetközi Gyógyszerkutatói Kongresszus, Budapest, Abstract, 61, R. 14. (1969).
- G. BARTHA KLÁRA, KANYÁR B.: *A jódkinetika vizsgálatának néhány kérdése*. A Magyar Biofizikai Társaság V. Vándorgyűlése, Szeged, Előadáskivonatok, 3. (1968).
- HEMELA J.: *A tarfoltnövekedés lineáris szakaszának kialakulásához*. A Magyar Biofizikai Társaság V. Vándorgyűlése, Szeged, Előadáskivonatok, 15. (1968).
- KANYÁR B., NAGY J.: *Ionizáló sugárzás hatása a plazma részfelvételére és leadására*. Magyar Biofizikai Társaság V. Vándorgyűlése, Szeged, Előadáskivonatok, 19. (1968).
- RONTÓ GYÖRGYI, TUSNÁDY G.: *A fágok intrabakteriális fejlődéséről*. Magyar Biofizikai Társaság V. Vándorgyűlése, Szeged, Előadáskivonatok, 33. (1968).
- RONTÓ GYÖRGYI, TUSNÁDY G.: *Die Modellierung der intrabakterialen Phagenentwicklung*. II. Arbeitstagung Biophysik zellulärer Systeme, Jena, (1968). Stud. Biophys., 14. 99-105. (1969).
- RONTÓ GYÖRGYI, TARJÁN I.: *Neskol'ko vopro-szov modelirovanija lucsevoj kinetiki*. KGST Konferen-
- cia Tudományos programja keretében elhangzott előadás, Moszkva, Programma Szimpoziuma Szovremennoj biofiziki, 14. (1969).
- SIEGLER ÁGNES, VOSZKA R.: *Correlation between alpha and V-type centers in NaCl(Ca) Crystals*. Intern. colloqu. on optical and spectroscopic phenomena in ionic crystals, Bukarest. Rezumatele Lucrarilor Abstracts, (1968).
- SZÓGYI MÁRIA, TAMÁS GY.: *Baktériumok antibiotikum felvétele*. Magyar Biofizikai Társulat V. Vándorgyűlése, Szeged. Előadáskivonatok, 37. (1968).
- TARJÁN I., HEMELA J., RONTÓ GYÖRGYI: *Adatok a tarfoltnövekedés mechanizmusához*. Magyar Biofizikai Társaság V. Vándorgyűlése, Szeged, Előadáskivonatok, 38. (1968).
- TARJÁN I.: *Molekuláris kölcsönhatások mikroorganizmusok és környezetük között*. Eötvös Loránd Fizikai Társulat, Budapest, Acta Bioch. et Biophys. Acad. Sci. Hung., 4. 353. (1969).
- TARJÁN I.: *V-Centers in NaCl(Ca) Crystals*. Összszövetségi Szilárdságfizikai Konferencia, Minszk, (1968). Acta Phys. Hung., 27. 277. (1969).
- TARJÁN I.: *V-Centers in KCl(Ca) and NaCl(Ca) crystals X-irradiated at room Temperature*. Szovjet Tudományos Akadémia Krisztallogr. Kut. Int., Moszkva, (1969). Acta Phys. Hung., 27. 277. (1969).
- TARJÁN I.: *The Effect of Charged Dislocation Electric Field on Color Centers*. Szovjet Tudományos Akadémia Krisztallogr. Kut. Int., Moszkva, (1969). Phys. Stat. Sol.,
- TURCHÁNYI GY.: *Alkalihalogenid kristályok diszlokációjáról*. ATOMKI, Debrecen, (1968). Rev. Roum. Phys., 13. 59. (1968).
- TURCHÁNYI GY.: *A deformált alkalihalogenid kristályokban kialakult elektromos terekről*. Pécs, Fizikai Társulat, Krisztallografija, 13. 717. (1968).
- VOSZKA R., WATTERICH ANDREA: *V-Centers in NaCl(Ca) Crystals*. Color Centers in Alkalihalides, Internat. Symposium, Rome. Abstracts, 288. (1968).
- WATTERICH ANDREA, GÉCS MÁRIA, VOSZKA R.: *ESR Studies on NaCl(Ca) Crystals*. Internat. Colloqu. on Optical and Spectroscopic Phenomena in Ionic Crystals, Bukarest. Resumatele Lucrarilor Abstracts (1968).

## I. SZ. KÖRBONCTANI INTÉZET

### Könyv- könyvrészlet

- BANGA ILONA: *Biochemistry of elastin and its quantitative proportion in the vessel wall*. Int. Symp. „Biochemistry of the vascular wall.” Fribourg, (1968), Part II. (1969).

### Tudományos közlemények

- ALFÖLDY F.: *A szív ingervezető rendszerének szövettani vizsgálata szívűtött esetekben*. Morph. Igazságügyi. Orv. Szle., 1. 38. (1969).
- BALÁZS MÁRTA, LAPIS K., BENEDECZKY I.: *Máj-*

- biopsia electronmicroscopos vizsgálata veserákkal szövődött amyloidosisban.* Morph. Igazságü. Orv. Szle., 8. 91. (1968).
- BALÓ J., VARGA SZ.: *Aethionin okozta pancreas elváltozások.* Morph. Igazságü. Orv. Szle., 8. 34. (1968).
- BALÓ J., KENDREY G., VERES J.: *Koncentrikus képletek fehér egerek urethamál indukált tüdőadenomájában.* Magy. Onkol., 12. 83. (1968).
- BALÓ J., KENDREY G.: *Vírusok szemölcsökben és Molluscum contagiosumban.* Magy. Onkol., 12. 140. (1968).
- BALÓ J.: *Pemphigus esetekben a spinalis ganglionokban talált elváltozások.* Ideggyógy. Szle., 21. 5. (1968).
- BALÓ J.: *A spinalis ganglionok cystái.* Orvostud., Szle., 20. 193. (1969).
- BALÓ J.: *A gerincvelő hátsó gyökidegeiben előforduló granulomákról.* Ideggyógy. Szle., 22. 434. (1969).
- BALÓ J.: *Krompecher Ödön 1870–1926. A Magyar Orvosi Iskola Mesterei,* 225. (1969). Medicina
- BANGA ILONA, MAYLÁTHNÉ-PALÁGYI JOLANDA: *Desmosinok vizsgálata normal emberi aortafalban spektrofluoriméterrel.* Kísér. Orvostud., 20. 22. (1968).
- BANGA ILONA, ARDELT W.: *Különböző fehérjék hatása a festett elastinokra.* Kísér. Orvostud., 20. 168. (1968).
- BANGA ILONA: *Role of fluorescent substances in senile vascular lesions.* Acta Morph. Acad. Sci. Hung., 16. 23. (1968).
- BANGA ILONA: *The structure of protein-polysaccharides and their role in the function of connective tissue fibres.* Acta Physiol. Acad. Sci. Hung., 35. 355. (1969).
- BARTA L., SELLYEI M., SCHMIDT K.: *Über die Varianten des Turner-Syndroms.* Acta paediat. Hung., 9. 305. (1968).
- BARTA L., SELLYEI M., SCHMIDT K.: *A Turner syndroma változatai.* Gyermekgyógy., 19. 551. (1968).
- BENEDECZKY I., LAPIS K.: *Electron microscopic examination of the mitotic spindle.* Acta Agronom. Hung., 17. 253. (1968).
- BENEDECZKY I., LAPIS K.: *Vergleichende Elektronenmikroskopische Untersuchungen am Nebennierenmark und Phäochromocytom des Menschen.* Beitr. Path. Anat., 137. 403. (1968).
- BENEDECZKY I., BERTÓK L.: *E Coli endotoxin hatása a mellékvesevelő catecholamin szemcséinek finomszerkezetére.* Phylaxi a kiadv., Budapest, 93. (1968).
- BENEDECZKY I.: *A mellékvesevelő submicrostruktúrája normális és indukált secretios állapotban.* Kandidátusi ért., (1969).
- BOGA M., SZEPESHÁZY K.: *Időskori acut leukaemiák.* Magy. Belorv. Arch., 22. 195. (1969).
- BÖRZSÖNYI M., LAPIS K., VARGA L., VÁRTERÉSZ V.: *A DBD 1,6-dibromo-1,6 didesoxydulcitol NK/Ly ascites tumorsejtek DNS anyagcseréjére kifejtett hatásának autoradiographiás vizsgálata.* Kísér. Orvostud., 20. 483. (1968).
- BÖRZSÖNYI M., KÁRPÁTI P., HERCZEG T., BENEDECZKY I.: *Plasmocytoma a gyomorban.* (Fény- és electronmicroscopos vizsgálatok) Morph. Igazságü. Orv. Szle., 8. 81. (1968).
- BÖRZSÖNYI M., LAPIS K., VARGA L., VÁRTERÉSZ V.: *Study on the effect of Dibromo-dulcitol (1,6-dibromo-1,6 didesoxy-dulcitol) on the desoxy-ribonucleic-acid metabolism of NK/Ly ascites tumor cells with and autoradiographic method.* Arzneimittel Forsch., 19. 669. (1969).
- BÖRZSÖNYI M., CONNORS T. A., LAPIS K.: *Enhancement of immune response by 1,6-dibromo-1,6-didesoxy-dulcitol.* Neoplasma, 16. 393. (1969).
- JUHÁSZ J., BALÓ J., SZENDE B.: *Diphenylhydantoin hatására keletkezett kísérletes daganatok. The experimental tumour-inducing effect of Diphenylhydantoin.* Magy. Onkol., 12. 39. (1968).
- HORKAY I., DÁN D., LAPIS K., JÁKÓ J., DÉVÉNYI I.: *Damage to liver mitochondria in erythropoietic protoporphyria.* Haemat. Hung., 3. 195. (1969).
- KENDREY G.: *Fine structural changes in rat liver cells in response to prolonged thioacetamide.* Path., Europ., 3. 96. (1968).
- KENDREY G.: *Structure and importance of intranuclear inclusions in thioacetamine hepatocarcinogenesis.* Acta Morph. Acad. Sci. Hung., 16. 53. (1968).
- KENDREY G.: *Leberzirrhose der Ratte durch Thioacetamid.* Exp. Path. (Jena), 2. 295. (1968).
- KENDREY G.: *A Kupffer-sejtes átoltható patkány-sarcoma electronmicroscopos szerkezetéről.* Morph. Igazságü. Orv. Szle., 8. 179. (1968).
- KENDREY G., SZENTNER JÚLIA: *Budd-Chiari betegség és Budd-Chiari syndroma.* Magy. Belorv. Arch., 21. 215. (1968).
- KENDREY G., SZENDE B.: *Electronmicroscopos megfigyelések „világos” és „sötét” sejtek előfordulásáról és szerkezetéről patkány mellékvese zóna glomerulósájában.* Morph. Igazságü. Orv. Szle., 9. 271. (1969).
- KENDREY G., ROE F. J. C.: *Cadmium toxicology.* Lancet i 1206. (1969).
- KENDREY G., ROE F. J. C.: *Histopathological changes in the pancreas of laboratory rats.* Lab. Anim., 3. 207. (1969).
- KENDREY G., ROE F. J. C.: *Melanotic lesions of the eye in August hooded rats induced by urethan and N-hydroxyurethan given during the neonatal period.* A. Histopathological study. J. nat. Cancer Inst., 43. 749. (1969).
- KORÉNYI-BOTH A., LAPIS K., GALLAI MARGIT: *Über die Feinstruktur des undifferentierten adulten pleomorphen Rhabdomyosarcoms.* Beitr. Path. Anat., 138. 96. (1968).
- LAPIS K.: *A lysosomák szerepe és jelentősége a pathológiában.* Orv. Hetil., 109. 785. (1968).
- LAPIS K., BENEDECZKY I.: *Cytostaticus hatású cukor-*



- alkohol-származékok hatásának tanulmányozása ultrastrukturális szinten. Magy. Tud. Akad. orv. tud. oszt. Közl., 19. 65. (1968).
- LAPIS K., BENEDECZKY I.: *Electron-microscopic examination of the alterations produced by different chemotherapeutic drugs in tumor cells.* In: IV. Conferentia Hungarica pro Therapie et Investigatione in Pharmacologia. Academic Press pp. 313., Budapest, (1968).
- LAPIS K.: *Vinca leukoblastine-induced changes in the ultrastructure of ascites tumour cells.* Acta Morph. Acad. Sci. Hung., 16. 65. (1968).
- LAPIS K., BENEDECZKY I.: *Ultrastructural alterations caused by cytostatic sugaralcohol derivatives.* Cancer Res., 28. 1256. (1968).
- LAPIS K., BENEDECZKY I.: *Extra- és intracellulárisan észlelt víruszerű részecskék a Shay-chloroleukaemiás sejtekben, különösen kemoterapiás agensekkel való kezelés után.* Magy. Onkol., 12. 147. (1968).
- LAPIS K.: *Effect of radiomimetic compounds on the ultrastructure of tumour cells.* In: Symposium on Radiation Induced Cancer., Athen pp. 97. (1969).
- LÖBLOVICS I., KORÉNYI-BOTH A., KORÉNYI RÉKA: *Kísérletes adatok az életképesség meghatározására akut végtagischaemiában.* Kísérl. Orvostud., 21. 55. (1969).
- MAYLÁTHNÉ-PALÁGYI JOLANDA: *Three fluorescent components in the human aorta.* Acta Physiol. Acad. Sci. Hung., 33. 317. (1968).
- MAYLÁTHNÉ-PALÁGYI JOLANDA; BANGA ILONA: *Study of Atherofluorescent Compound Obtained from Atherosclerotic Aortae.* Acta Biol. Acad. Sci. Hung., 19. 500. (1968).
- MAYLÁTHNÉ-PALÁGYI JOLANDA, BANGA ILONA: *Háromféle fluoreszkáló komponens vizsgálata az emberi aortafalban.* Kísérl. Orvostud., 20. 187. (1968).
- MESTER E., SZENDE B., TOTA J.: *Lasersugár hatása egerek szőrénél növekedésére.* (The effect of laser-radiation on the hair-growth of mice) Kísérl. Orvostud., 19. 628. (1967).
- MESTER E., SZENDE B., GÄRTNER P.: *Die Wirkung der Laserstrahlen auf den Haarwuchs der Maus.* Radiobiol. Radiother., 9. 621. (1968).
- MESTER E., LUDÁNY GY., SELLYEI M., SZENDE B.: *Untersuchungen über die biologische Wirkung der Laser-Strahlen.* Bull. de la Soc. Internat. de Chirurgie, 1. 1. (1968).
- MESTER E., LUDÁNY GY., SELLYEI M., SZENDE B., GYENES G., TOTA J.: *Untersuchungen über die hemmende bzw. fördernde Wirkung der Laser-Strahlen.* Langenbecks Arch. f. klin. Chir., 322. 1022. (1968).
- MESTER E., LUDÁNY GY., SELLYEI M., SZENDE B., TOTA J.: *The stimulating effect of low power laser-rays on biological systems.* Laser Rev., (London), 1. 3. (1968).
- MESTER E., SELLYEI M.: *Laser sugár in vitro hatása Ehrlich ascites tumor sejtekre.* Orv. Hetil., 109. 2551. (1968).
- MESTER E., SELLYEI M., TOTA G. J.: *Laserstrahlenwirkung auf des Wachstum des Ehrlich'schen Aszitestumors.* Arch. Geschwulstforsch., 32. 201. (1968).
- MESTER E., SZENDE B., TOTA J.: *Über die Summation fraktioniert verabreichter Laserstrahlung.* Radiobiol. Radiother., 10. 379. (1969).
- MESTER E., SZENDE B., TOTA J.: *Die Wirkung der über längere Zeit wiederholt verabreichten Laser Strahlung geringer Intensität auf der Haut und inneren Organe von Mäusen.* Radiobiol. Radiother., 10. 371. (1969).
- RADNÓT MAGDA, LAPIS K.: *A lymphoma conjunctivae ultrastrukturája.* Szemészet, 106. 3. (1969).
- RADNÓT MAGDA, LAPIS K.: *Ultrastructural study of conjunctival lymphoma.* Albrecht v. Graefes Arch. klin. exp. Ophthal., 177. 222. (1969).
- RADNÓT MAGDA, LAPIS K., KERÉK S.: *Ultrastructure d'un lymphoma épibulbaire.* Arch. Ophthal., (Paris) 29. 603. (1969).
- PUTKAI P., KORÉNYI-BOTH A.: *Pacemaker beültetést követő pericardialis reactiók.* Morph. Igazságü. Orv. Szle., 8. 176. (1968).
- SCHAFF ZSUZSA, LAPIS K., SÁFRÁNY L.: *Feinstrukturelle Veränderungen der Leber bei der Gilbert-Krankheit.* Beitr. Path. Anat., 140. 54. (1969).
- SELLYEI M.: *Autoradiographic investigation of DNA synthesis in the chromosomes of the JBK ascites sarcoma.* Acta Morph., 16. 115-119. (1968).
- SELLYEI M., HÉJJAS M., LÁSZLÓ E.: *The chromosomes of the rat's somatic cells.* Acta Morph., 16. 173. (1968).
- SURJÁN L., BÖRZSÖNYI M.: *Adatok a tympanosclerosis pathológiájához.* Fül- Orr- Gegegyógy., 14. 129. (1968).
- SZENDE B., JUHÁSZ J.: *Chronicus isonicotinsavhidrazid (INH) kezelés hatása fehér patkányok heréire és szaporodó képességére.* (The effect of INH on the testicles and fertility of white rats). Morph. Igazságü. Orv. Szle., 8. 276. (1968).
- SZENDE B., TYIHÁK E.: *Aspartic acid and cancer.* Lancet, 7546. 824. (1968).
- SZENDE B., MESTER E., TOTA J.: *Fractionaltan adagolt lasersugár biológiai hatásának summálódása* (The summation of the effect of laser rays) Kísérl. Orvostud., 21. 477. (1969).
- SZENDE B., MESTER E., TOTA J.: *Hosszú időn át alkalmazott kis dosisu laser sugár hatása egerek bőrére és belső szerveire.* (The effect of chronic low-power laser irradiation on the skin and organs of mice). Kísérl. Orvostud., 21. 481. (1969).
- SZENDE B.: *Lasersugár kezelés hatása egerek szőrnövekedésére, bőrére és belső szerveire.* (The effect of laser rays on the hairgrowth skin and organs of mice). Biol. Közl., 17. 54. (1969).
- SZÉPLAKI F., BENEDECZKY I., LAPIS K., CZIRÁKI L.,

- MERÉNYI I.: *Adatok a pheochromocytoma klinikumához és electronmicroscopos morphológiájához.* Magy. Belorv. Arc., 68. (1968).
- SZÉPLAKY F., HALMY L., FEHÉR T., KORÉNYI-BOTH A.: *Az ovarium hilussejt tumorát kísérő polyadenomatosis.* Orv. Hetil., 109. 2431. (1968).
- VARGA L., JELLINEK I., BÖRZSÖNYI M.: *Isolált retroperitoneális xynthogranuloma.* Egészségügyünk Szolgáltatában, 6. 70. (1969).
- WEINSTEIN P., LAPIS K.: *Glaukomás szemek ultrastrukturája.* Orv. Hetil., 110. 65. (1969).
- WEINSTEIN P., LAPIS K.: *A különböző glaukomaformák ultrastrukturája.* Szemészet, 106. 12. (1969).
- WEINSTEIN P., LAPIS K.: *Ultrastruktur der verschiedenen Glaukomaformen.* Klinische Monatsblätter für Augenheilkunde, 155. 7. (1969).
- E l ő a d á s o k
- BALÓ J.: *Über die Veränderungen der Spinalganglien bei Pemphigus.* 52. Tagung der Deutsch. Ges. f. Path., (1968).
- BALÓ J.: *Az elastase kutatás eredményei* (Semmelweis előadás), Orv. Hetil., 109. 1687. (1968).
- BALÓ J.: *The relation of renal adenomas to carcinoma of renal parenchyma.* Magyar Onkológusok Társaságának – Semmelweis évforduló hetében – tartott előadása, (1968).
- BALÓ J.: *The cysts of spinal ganglia in relation to the circulation of spinal fluid.* Magyar Ideg- és Elmeorvosok Társasága és The Royal Society of Medicine Neurologiai Tagozat konf., Budapest, (1969).
- BALÓ J.: *A zsmobilisatio.* Magyar Élettani Társ., Budapest, (1969).
- BALÓ J.: *„New Trends of Atherosclerosis”.* Konf.: bevezető előadás, Esztergom, (1969).
- BALÓ J.: *Die Mobilisierung der Fettes.* 53. Tagung der Deutsch. Ges. Path., (1969).
- BANGA ILONA: *Proteinpolysaccharides bound to collagen in nasal cartilage.* Abstr. FEBS. Fifth. Meet. Praha, (1968).
- BANGA ILONA: *The problems of determination of human aortic elastin with increasing age.* Semmelweis Anniversary Week, Budapest, (1968).
- BANGA ILONA, SZABÓ D.: *Natív és reaggregált collagen ultrastrukturájának vizsgálata elasztáz emésztés után.* MÉT XXXV. Vándorgy., Budapest, (1969).
- BANGA ILONA: *A porészövet proteinpolysaccharidáinak vizsgálata.* X. Biokém. Vándorgy., Esztergom, (1969).
- BANGA ILONA: *Der Effekt der elastolytischen Enzyme auf die Ultrastruktur der Bindegewebe.* 3. Tagung der Arbeitsgemeinschaft für Topochemische und Submikroskopische Histologie der DDR (1969) in Rostock
- BANGA ILONA: *Recent investigations on the structure of scleroproteins in arterial wall.* II. Magyar Atherosclerosis Konf., Esztergom (1969).
- BANGA ILONA: *Keresztkötésű (crosslinking) aminosavak szerepe a scleroproteinek strukturájában.* Magyar Biokémiai Társ. IV. Nagygyűlése, Budapest (1969).
- BANGA ILONA, MAYLÁTHNÉ-PALÁGYI JOLANDA: *Cytochromoxidáz-aktivitás vizsgálata mangáncitrát-komplex alkalmazásával.* Magyar Biokémiai Társ. IV. Nagygyűlése, Budapest, (1969).
- BENEDECZKY I.: *Electron microscopic observations on the secretory activity of the nucleus in the adrenomedullary cells of rat.* Excerpta Medica, No. 45. 166. p. (1968).
- BENEDECZKY I.: *The importance of ultrastructural studies concerning the secretion of the adrenal medulla.* Int. Congress. The present state of morphology in biology and medicine, Berlin, (1968).
- BENEDECZKY I., LAPIS K.: *Comparative ultrastructural studies of human adrenal medulla and pheochromocytoma.* Mikroszkopie, 22. 344. (1968).
- BENEDECZKY I.: *Ultrastrukturelle Untersuchungen über die Speicherung Freisetzung und die Synthese von phäochromen Granule.* Int. Kong. Exp. Med., Leipzig, (1968).
- BENEDECZKY I., VIRÁGHALMI G.: *A sejtmag secretoros aktivitásának electronmicroscopos vizsgálata patkány mellékvesevelőben.* Magyar Anatómusok, Histológusok, és Embryológusok Társasága I. Orsz. Kongr., Budapest, (1968).
- BENEDECZKY I.: *Studies on spotted nucleolus in normal and tumorous tissues following treatment with various agents.* First. European Nucleolar Workshop., Prague, (1969).
- BENEDECZKY I., LAPIS K.: *A sejtmag RNP-részecskéinek electronhistokémiai vizsgálata EDTA festés kapcsán.* IV. Magyar Electronmicroscopos Konf., Balatonszéplak, (1969).
- BIHARI VARGA MAGDOLNA, BANGA ILONA: *Protein polysaccharidok vizsgálata termikus analysissel.* Magyar Biokémiai Társ. IV. Nagygyűlése, Budapest, (1969).
- BOLLA K.: *Mannitol hatása a vesetubulushám pinocytoticus tevékenységére.* Magyar Élettani Társ. Vándorgyűlése, Budapest, (1969).
- BOLLA K.: *Mannitol vesetubulusokra gyakorolt hatásának electronmicroscopos vizsgálata.* VI. Electronmicroscopos Konf., Balatonszéplak (1969).
- BÖRZSÖNYI M., LAPIS K.: *Az 1,6-dibromo-1,6 dideoxy-dulcitol (DED) NK|Kly ascitessejtek DNS anyagcseréjére kifejtett hatásának autoradiographiás vizsgálata.* Onkol. Kerekasztal Konf., Budapest, (1968).
- BÖRZSÖNYI M., CONNORS T. A., LAPIS K., KOLLER P. C.: *Effect of DBD (1,6-dibromo-1,6 dideoxy-dulcitol) on the immune response.* Fourth International Congress on Pharmacology, Basel (1969).
- BÖRZSÖNYI M., LAPIS K.: *Autoradiographiás metho-*

- dika felhasználása az immunológiában. Autoradiographiás Konf., Budapest, (1969).
- BÖRZSÖNYI M., CONNORS T. A., LAPIS K., KOLLER P. C.: *Vlijanyie DBD-a (1,6-dibromo-1,6-dideoxy dulcitol) na immunnyitjetnuju reakciju*. I. Bulgár Rákkongresszus, Sofia, (1969).
- KISS E., SZENDE B., KENDREY G.: *Adatok az Aldactone-A hatásmechanismusához*. Magyar Endokrinológus Társ. Jub. ülése, (1968).
- KÖPPER L., BENEDECZKY I., LAPIS K.: *5-FU hatására NK/Ly ascites tumorsejtek RNS anyagcseréjére*. Autoradiographiás kerekasztal konf., Bpest, (1969).
- KORÉNYI-BOTH A., LÖBLOVICS I., KORÉNYI RÉKA: *Kísérletes vizsgálatok az életképesség meghatározására acut végtagischaemiában*. Kísérlet. Seb. Kong., Pécs, (1969).
- KORÉNYI-BOTH A., LÖBLOVICS I., KORÉNYI RÉKA: *A harántcsíktolt izomzat ingerelhetősége és ultrastrukturális változásai acut kísérletes végtagischaemia esetén*. Magyar Élettani Társ., XXXV. Vándorgyűlés, Budapest, (1969).
- KORÉNYI-BOTH A., LÖBLOVICS I., KORÉNYI RÉKA: *Postmortalis finomszerkezeti változások harántcsíktolt izomzatban*. VI. Magyar Elektronmikroszkópos Konf., Balatonszéplak, (1969).
- LAPIS K.: *The significance of ultrastructural studies in cancer chemotherapy*. Internat. Congr. on the Present State of Morphology in Biology and Medicine, Berlin (1968).
- LAPIS K.: *A DBD hatásmechanismusa ultrastrukturális vizsgálatok alapján*. DBD Symposiumon elhangzott előadás, (1968).
- LAPIS K., BÖRZSÖNYI M.: *Az 1,6-dibromo-1,6-dideoxy-dulcitol (DBD) NK/Ly ascites sejtek DNS anyagcseréjére kifejtett hatásának autoradiographiás vizsgálata*. DBD Symposiumon elhangzott előadás, (1969).
- LAPIS K.: *A cytologiai vizsgálatok szerepe a gyomorrák diagnosztikájában*. Semmelweis Ünnepi Héten elhangzott előadás, (1968).
- LAPIS K.: *Kísérletes pajzsmirigy carcinogenesisre vonatkozó vizsgálatok*. Semmelweis Ünnepi Héten elhangzott előadás, (1968).
- LAPIS K., BALÁZS MÁRTA, SÁFRÁNY L.: *Ultrastructural study of liver damages in Wilson disease*. Parádi Gastroenterológiai Kongresszus, (1968).
- LAPIS K., BÖRZSÖNYI M.: *Autoradiographic study on the effect of the cytostatic agent R-52 on the DNA metabolism and generation cycle of NK/Ly ascites tumor cells*. Symposium of the Czechoslovak Society of Histochem. and Cytochem., Brno, (1969).
- LAPIS K.: *Daganatellenes chemotherapiás szervek hatásának tanulmányozása ultrastrukturális szinten*. Doktori ért. nyilvános vitáján elhangzott előadás, (1968).
- LAPIS K., BENEDECZKY I.: *Data of the ultrastructure of human adrenal medulla adn pheochromocytoma*. VIIIth Congress of Path. Anat. Milan, (1968).
- LAPIS K., BENEDECZKY I.: *Emberi mellékvesevelő ultra strukturális vizsgálata*. (I. Anat. Kongr., Budapest, (1968).
- LAPIS K.: *A sejt electronmicroscopos szerkezete*. Magyar Haematológiai Társ. Symp., (1968).
- LAPIS K.: *Tanszékgfoglaló előadás*, (1969).
- LAPIS K.: *Nyirokcsomó diagnostikai szeminárium*. Helsinki, (1969).
- LAPIS K.: *Submicroscopic analysis of the secretory process in the adrenal medulla in various species including man under normal and pathological conditions*. Helsinki, (1969).
- LAPIS K.: *Ultrastructural alterations caused by cytostatics*. Helsinki, (1969).
- LAPIS K., BALÁZS MÁRTA, SÁFRÁNY L.: *Recurráló intrahepaticus terhességi cholelithiasis fény- és electronmicroscopos vizsgálata*. Gastroenterologus Naggyűlés, Parád, (1969).
- LAPIS K., RADNÓT MAGDA: *A retinoblastomák ultrastrukturája*. Magyar Gyermekorv. és Magyar Onkol. Társ. Anktéja, (1969).
- LAPIS K.: *Autoradiographia tárgykörében elhangzott előadás*. Magyar Anat. Histol. Embryol. Társ. Hist. Sectioja ülésén, (1969).
- LAPIS K.: *Ultrastructural studies of the effect of radiomimetic compounds on tumour cells*. Radiation-Induced Carcinogenesis, Athen, (1969).
- LAPIS K.: *A májcoma kórbonctani vonatkozásai*. Magyar Gastroenterologus Társaság Naggyűlése, Parád, (1969).
- LAPIS K., BÖRZSÖNYI M.: *Morphologiai alteratiók a lymphoreticularis rendszerben transplantatio, immunreactio és immunsuppressio kapcsán*. Immunológiai Konf., (1969).
- LAPIS K., BENEDECZKY I.: *Ultrastructural studies on the effect of various cyostatics in tumour cells*. Ist National Cancer congress. Sofia, (1969).
- LAPIS K.: *Submicroscopis cellular changes induced by cytostatic agents*. IVth Congress on Pharmacology, Basel, (1969).
- LAPIS K.: *Emberi májból tübiopsiával nyert anyag klinikopathologiai értékelésének tapasztalatai*. Pathologus Társ. Naggyűlése, Győr, (1969).
- LAPIS K., KÖPPER L., BENEDECZKY I.: *DBD hatása S<sub>37</sub> ascites tumorsejtek DNS anyagcseréjére*. MTA Biol. Tud. Oszt. Morph. Cytol. Biz. autoradiographiás kerekasztal konf., (1969).
- LAPIS K., KÖPPER L.: *Studies on the mechanism of effect of a new cytostatic agent R-52*. Krebs-symposium, Berlin, (1969).
- LAPIS K.: *A sejtek ultrastrukturája shockban*. Magyar Traumatologus Társ." A traumás shock" c. ülése, (1969).
- LAPIS K.: *A sejt populatio kinetikája és cyostatikumok*

- hatására létrejövő változásai átoltatható daganatokban. Krompecher emlékülés, (1969).
- MAYLÁTHNÉ-PALÁGYI JOLANDA: *The change of fluorescent and cross-linking compounds of human aortic wall in relation to age*. Abstract of Papers of the Congress of the Hungarian Association of Gerontology, Budapest, (1968).
- MAYLÁTHNÉ-PALÁGYI JOLANDA: *Studies on the athero-fluorescent compound of human sclerotic aorta*. Abstract of Papers of the 5th Meeting of the Federation of European Biochemical Societies, Prague, (1968).
- MAYLÁTHNÉ-PALÁGYI JOLANDA: *Az emberi érfal fluoreszcáló és keresztköztes komponenseinek változása a korral kapcsolatban*. Semmelweis Anniversary Week, Budapest, (1968).
- MAYLÁTHNÉ-PALÁGYI JOLANDA: *Atheroscleroticus aortából nyert atherofluorescens anyag tanulmányozása*. Magyar Biológiai Társaság VIII. Vándorgyűlése, Gödöllő, (1968).
- MAYLÁTHNÉ-PALÁGYI JOLANDA, BANGA ILONA: *Érfal-elasztolizátumokból izolált fluoreszcáló komponens tulajdonságairól*. Magyar Kémikusok Egyesülete Biokémiai Szakosztálya IX. Biokémiai Vándorgyűlés, Veszprém, (1968).
- MESTER E., LUDÁNY GY., SELLYEI M., SZENDE B., GYENES G., TOTA J.: *Untersuchungen über die Hemmende bzw. fördernde Wirkung der Laserstrahlen*. 85. Tagung der Deutschen Gesellschaft für Chirurgie, (1968).
- SÁFRÁNY L., BALÁZS MÁRTA, SCHAFF ZSUZSA: *Vak és célzott májbiopsia*. Magyar Pathologus Társaság találkozója, Győr, (1969).
- SCHAFF ZSUZSA, LAPIS K., SÁFRÁNY L.: *Adatok a Gilbert-kór ultrastrukturájához*. Magyar Gastroenterologus Társaság Naggyűlése, (1969).
- SCHAFF ZSUZSA, LAPIS K., SÁFRÁNY L.: *Intramitochondrialis paracrystalloidok ultrastrukturájáról*. VI. Magyar Electronmicroscopos Konf., (1969).
- SELYEI M., BARTA L., MOLNÁR GY., SZŐKE A.: *Szellemileg elmaradott serdülő fiú sajátos trisomiája*. Magyar Ideg- és Elmeorvosok Társ. XXVI. Kongr., (1968).
- SZABÓ D., BANGA ILONA: *Collagen SLS aggregatumok kimutatása ultravékony metszetekben*. VI. Hung. Conf. on Electron Microscopy, (1969).
- SZENDE B., TYIHÁK E.: *Az asparaginsav optikailag aktív formáinak hatása átoltatható állati daganatokra*. Magyar Biokémiai Vándorgyűlés, Veszprém, (1968).
- SZENDE B., BAJTAI A.: *Chronicus ólomphosphat kezelés hatására patkányokban létrejött extrarenalis elváltozások*. VIII. Magyar Onkológus Kongresszus (1968).
- SZENDE B., LAPIS K.: *Aflatoxin kezelés hatása fehér patkányok májára és veséjére*. Magyar Electronmicroscopos Konf., (1969).
- SZENDE B.: *Biopsiával észlelt ritka tüdődaganatok*. Magyar Path. Társ. Találkozója. Győr, (1969).
- SZENDE B., URAY L., GYENGE K.: *Conn syndromára utaló fiatalkori hypertonia*. Magyar Pathológus Kongr., (1966).
- SZEPESHÁZY K.: *Immunsuppressív kezelés hatása a májbetegségek morfológiájában*. Magyar Pathológus Társaság Találkozója, Győr, (1969).
- SZEPESHÁZY K., LAPIS K.: *Ultrastrukturális veseelváltozások gyermekkori nephrosis syndromában*. VI. Magyar Electronmicroscopos Konf., (1969).
- TYIHÁK E., SZENDE B.: *Investigation of the optical isomers of aminoacide by layer*. Proc. 8. Hung. Meeting, Szeged, (1968).
- VARGA SZ.: *A csontvelő biopsiás vizsgálatok értékelése a BOTE I. sz. Kórbonctani Intézet 10 éves anyaga alapján*. Magyar Pathológus Társ. Találkozója, Győr, (1969).

## II. SZ. KÓRBONCTANI INTÉZET

### K ö n y v - k ö n y v r é s z l e t

- JELLINEK H.: *Michael Földi: Diseases of Lymphatics and Lymph Circulation*. Chapter 9: Lymph Circulation in Venous Disorders. Chapter 15: Myocardial Disease and Lymph Circulation. Akadémia Kiadó, Budapest, (1969).
- JELLINEK H., TÓTH F.: *Kórszövevényi gyakorlatok*, Medicina, Budapest, (1968). Egyetemi segédtkönyv.
- JELLINEK H.: *Kórbonctani gyakorlatok*, Medicina, Budapest, (1969), egyetemi segédtkönyv.
- REGÖLY-MÉREI GY.: *Resumen de la historia de medicina en Hungaria*. (Desde el siglo X. hasta la primera Guerra Mundial.) „Ensayos científicos, escritos en homenaje a Tomás Romay” c. könyv fejezete. Habana, Academia Ciencias, (1968).
- REGÖLY-MÉREI GY.: *A Budapesti Orvosi Kar története, alapításától az 1848/49-i szabadságharc végig*. BOTE Jubileumi Évkönyve, Budapest, (1969).

### T u d o m á n y o s k ö z l e m é n y e k

- BÁLINT A., SZEMENYI KLÁRA, HARANGHY L., HINTALAN J.: *Biochemical Date on the Structural Changes of Ageing Collagen Fibres*. Congr. of Hung. Assoc. of Geront., 11-13. Nov. 1968. Abstract P. 19. (1968).

- HALMAI ZSUZSA, VATHY I.: *Wegener-granulomatosis az idegrendszer részvételével*. Ideggyógy. Szle., 22. 123. (1969).
- HÜTTNER I., KÁDÁR ANNA, SCHÖNGUT L., BASSET F., CSERHÁTI E.: *Sajátos ultrastructuralis képletek Letterer-Siwe kór bőr-laesiojában*. Morph. Ig. Orv. Szle., 8. 1. (1968).
- HÜTTNER I., JELLINEK H., KERÉNYI T.: *Fibrin Formations in Vascular Fibrinoid Change in Experimental Hypertension: An Electron Microscopic Study*. Exp. Mol. Path., 9. 309. (1968).
- HÜTTNER I., RONA G., MORE R. H., JELLINEK H.: *Diversity of fibrin ultrastructure in experimental vascular fibrinoid*. Abstract, Lab. Invest., 20. 588. (1969).
- JELLINEK H.: *Plasma in vessel walls suspect as factor in atherosclerosis*. Medical Tribune, (1969).
- JELLINEK H., NAGY Z., HÜTTNER I., BÁLINT A., KÓCZÉ A., KERÉNYI T.: *Investigations of the permeability changes of the vascular wall in experimental malignant hypertension by means of a colloidal iron preparation*. Brit. J. of. Path., 50. 13. (1969).
- KÁDÁR ANNA, VERESS B., JELLINEK H.: *Ultrastructural Elements in Experimental Thickening*. II. Study of the Development of Elastic Elements in Intimal Proliferation. Exp. Mol. Path., 11. 212. (1969).
- KÁDÁR ANNA, JELLINEK H., VERESS B.: *The ultrastructure of cell elements and fine fiber production of regenerating great vessels*. Actas del VI. Congreso Internacional de Angiología, Ed. Científico-Medicina Barcelona, 895. (1969).
- KÁDÁR ANNA, VERESS B., JELLINEK H.: *Relationship of elastin fiber production with smooth muscle cells and pulsation effect in large vessel*. Acta Morph., 187. (1969).
- KÁDÁR ANNA, Z. SZABÓ L., SZABÓ I.: *Felső légúti stenosis okozó thyreoiditis*. Orv. Hetil., 110. 24. (1969).
- KERÉNYI T., HARANGHY L., HÜTTNER I.: *Investigations on experimentally produced age-pigment in the nervous system*. Exp. Geront., 3. 155. (1968).
- KERÉNYI T., ROMHÁNYI J., PODER GY.: *Lymph node ultrastructure in a case of Niemann-Pick disease*. Morph. Ig. Orv. Szle., 8. 259. (1968).
- KONYÁR ÉVA, KELEMEN S.: *Kétoldali tüdő-aspergilloma*. Tuberkulózis és Tüdőbetegségek, 2. XXI., 24. (1968).
- KONYÁR ÉVA, ISKUM M.: *Aspergillus pneumonia*. Morph. Ig. Orv. Szle., 8. 305. (1968).
- HAJÓS E., FRANG D., KONYÁR ÉVA, SZABÓ V.: *Über die Rolle des Lymphographie in der Therapie des Peniskarzinoms*. Acta Chir. Acad. Sci. Hung., 10. 37. (1969).
- SZÉKELY Á., NAGY L.: *Über die pathologisch-anatomischen Grundlagen des klinischen Charakters und der Prognose der Staphylokokken-Pneumonie im Säuglingsalter*. Acta Paed. Acad. Sci. Hung., 9. 23. (1968).
- SCHÖNGUT L., NAGYENYEDI S., NAGY L.: *Mastocystose généralisée chez des jumeaux*. Acta Paed. Acad. Sci. Hung., 9. 361. (1968).
- NAGY L., KEMÉNY P., KÖTELES GY., HÓDOSI JUDIT: *Burkitt tumort utánzó acut leukaemia*. Orv. Hetil., 10. 2435. (1968).
- NAGY Z., HÜTTNER I., BÁLINT A., KÓCZÉ A., KERÉNYI T., JELLINEK H.: *Érfalpermeabilitás változás vizsgálata kolloidális vaskészítménnyel, kísérletes malignus hypertóniában*. Morph. Ig. Orv. Szle., 8. 198. (1968).
- NAGY Z., JELLINEK H., VERESS B., KÓCZÉ A., BÁLINT A., SOLTÍ F.: *Kísérletes nyirok pangás hatása kutyán, szív kis-coronaria permeabilitására*. Morph. Ig. Orv. Szle., 9. 196. (1969).
- NAGY Z., JELLINEK H., VERESS B., KÓCZÉ A., BÁLINT A., SOLTÍ F.: *Effect of experimental lymph congestion of coronary artery permeability in the dog*. Acta Morph. Acad. Sci. Hung., 17. 167. (1969).
- REGÖLY-MÉREI GY.: *Semmelweis és Markusovszky orvosi szemlélete*. Orv. Hetil., 1495. (1968).
- REGÖLY-MÉREI GY.: *Palaeopathological Examination of a Hungarian Royal Tomb from the XII. Century*. Ther. Hung., 133. (1968).
- REGÖLY-MÉREI GY.: *III. Béla magyar király és hitvese, Antiochiai Anna királynő hamvainak palaeopathologiai vizsgálata*. Orv. Hetil., (Horus) 432. (1968).
- REGÖLY-MÉREI GY.: *Ethos und Mortalität im Lebenswerk von Semmelweis*. Commun. de Hist. Art. Med., 46. 55. (1968).
- REGÖLY-MÉREI GY.: *In memoriam Erich Podach*. Ibid. 46-47. 280. (1968).
- REGÖLY-MÉREI GY.: *Orvostörténelmi és palaeopathologiai adatok a sectio caesarea történetének és elnevezésének kérdéséhez*. Magy. Nőorv. Lapja, 1. (1968).
- REGÖLY-MÉREI GY.: *Megemlékezés Robert Mayerről*. Orv. Hetil., (Horus) 1554. (1968).
- REGÖLY-MÉREI GY.: *Johannes Müller életműve és szemlélete*. Ibidem, 1664. (1968).
- REGÖLY-MÉREI GY.: *Frigyes and Sandor Korányi*. JAMA, 953. (1969).
- REGÖLY-MÉREI GY.: *Brothwell and Sandison: Diseases in Antiquity* (recenzio). Clio Medica, 151. (1969).
- REGÖLY-MÉREI GY.: *Gerlóczy Zsigmond hatása a fertőző betegségek magyarországi klinikumának kialakulására*. Orv. Hetil., (Horus), 678. (1969).
- REGÖLY-MÉREI GY.: *Adatok az orvosi tudomány szakosodásának történetéhez*. Ibidem, 1391. (1969).
- REGÖLY-MÉREI GY.: *A fizikális diagnosztika kialakulása és hatása az orvosi gondolkodásra*. Ibidem, 2225. (1969).

- REGÖLY-MÉREI GY.: *Miguel Serveto és a kisvérkör felfedezése*. Ibidem, 2467. (1969).
- REGÖLY-MÉREI GY.: *A vesegyulladás fogalmának kialakulása*. Ibidem, 2827. (1969).
- REGÖLY-MÉREI GY.: *A kétoldali haematogen nem gennyes vesebántalmak megismerése*. Ibidem, 2945. (1969).
- REGÖLY-MÉREI GY.: *Fejezetek a fertőző betegségek történetéből*. Comm. Hist. Art. Med., 50. 57. (1969).
- REGÖLY-MÉREI GY.: *Emlékek a belgyógyászat hazai történetéből*. Egészség, 25. (1969).
- REGÖLY-MÉREI GY.: *Emlékek a gyermekgyógyászat hazai történetéből*. Ibidem, 57. (1969).
- REGÖLY-MÉREI GY.: *Az operatív sebészet kialakulása, különös tekintettel a budapesti orvosi iskola múltjára*. Ibidem, 89. (1969).
- SZEMENYEI KLÁRA, KÓCZÉ A., JELLINEK H.: *Különböző károsító tényezők hatására kialakuló elváltozások muscularis típusú ereken, kísérletekben*. Morph. Ig. Orv. Szle., 8. 121. (1968).
- SZEMENYEI KLÁRA, KÓCZÉ A., JELLINEK H.: *Experimental Injury of Muscular Type Blood Vessels by Chemical Agents*. Acta Morph. Acad. Sci. Hung., 16/2. 157. (1968).
- SZEMENYEI KLÁRA, BÁLINT A., HARANGHY L., HINTALAN J.: *Submicroscopical and Biochemical Examinations of the Isolated Collagen and Elastic Fibres of Senile Emphysematous Lungs*. Exp. Geront., 3. 273. (1968).
- SZEMENYEI KLÁRA, BÁLINT A., HARANGHY L., HINTALAN J.: *Submicroscopical examinations of ageing connective tissue fibres in rats*. Congress of the Hungarian Association of Gerontology, 11-13. Nov. 1968. Abstracts P. 18. (1968).
- SCHÖNGUT L., CSERHÁTI E., FEHÉR T., SZEMENYEI KLÁRA: *Untersuchung der Enzymaktivität von adrenokortikalem Typ bei einem Fall von Leydigzelltumor*. Fädiatrie und Grenzgebiete, 7. 119. (1968).
- SZEMENYEI KLÁRA, BÁLINT A., HARANGHY L., HINTALAN J.: *Submicroscopic and Biochemical Examinations of Isolated Collagen and Elastic Fibers of Senile Emphysematous Lungs*. Geriatrics Digest., 6/6. 37. (1969).
- SCHÖNGUT L., SZEMENYEI KLÁRA, CSERHÁTI E.: *Thymus functio megközelítése immunopathiás klinikai modellek vizsgálatával*. Biol. Közl., 16/2. 151. (1969).
- HARANGHY L., SZEMENYEI KLÁRA, FÜREDI ERZSÉBET, TENNER KLÁRA: *Renal Tuberculosis of the Aged*. Urology and Nephrology, 1 3. 267. (1969).
- BERCZI I., BERTÓK L., BAINNER K. JR., VERESS B.: *Failure of Oral Escherichia coli Endotoxin to induce either Specific Tolerance or Toxic Symptoms in Rats*. J. of Path. and Bact., 96. 2. 481. (1968).
- BERCZI I., BERTÓK L., BAINNER K., VERESS B.: *Kísérletek endotoxin-tolerancia vagy toxikus hatás kiváltására. E. coli endotoxin per os adásával patkányokban*. Phylaxia Állami Oltóanyagtermelő Int. Kiadv., Budapest, 132. (1968).
- VERESS B., JELLINEK H., KÓCZY A., VENESZ ILONA: *The Distribution of lipids in malignant hypertensive fibrinoid necrosis*. J. Ather. Res., 10. 55. (1969).
- VERESS B., KÁDÁR ANNA, JELLINEK H.: *Ultrastructural Elements in Experimental Thickening. I. Electron microscopic study of the development and cellular elements of intimal proliferation*. Exp. Mol. Path., 11. 200. (1969).
- VERESS B., BAINNER K. JR.: *Comparative EM study of Intestinal Epithelial Cells from Newborn Carnivores and Rodents*. VI. Magyar EM Konf., Balatonszéplak, Közl. P. 134. (1969).
- VERESS B., JELLINEK H., BÁLINT A., NAGY Z.: *Az aorta nyirokereinek EM vizsgálata atherogen étrendetartott patkányokban*. Orv. Hetil., 110. 51. 2987. (1969).
- VERESS B., KÓCZÉ A., JELLINEK H.: *Morphology of early large vessel lesions in experimental hypertension*. Brit. J. exp. Path., 50. 600. (1969).
- BAINNER K. JR., VERESS B.: *Complex change in the suckling rat's small intestine by the end of the third week of life*. Experientia, (1969).
- ZOMBORI MARGIT, CSELLÁR M.: *Wegener-granomatosis*. Tuberkulózis és Tüdőbetegségek, 22. 181. (1969).

#### Előadások

- HÜTTNER I., MORE R. H., RONA G., JELLINEK H.: *Fibrine se presentant sous la forme particuliere de cristeaux dans les lesions fibrinoïdes vasculaires*. 24e Congres de l'Association des Medecins de Laboratoire de la Province de Quebec. Sherbrooke, Juin 18-19, Kongresszusi kiadvány, Abstract., (1969).
- RONA G., DUSEK J., HÜTTNER I.: *Studies on myocardial protection and resistance*. 3rd. Annual Symposium of the Canadian Association for Research in Toxicology. Toronto, October 28-29, Abstract Kongresszusi kiadvány, (1969).
- HÜTTNER I., RONA G., MORE R.H.: *Experimental malignant hypertension: Fibrin deposition in myocardium*. 7th International Congress of Clinical Pathology, Montreal, July, Abstract., Kongresszusi Kiadv., (1969).
- JELLINEK H.: *Disturbances of Coronary Blood Flow (Plasmatic Vasculosis) in the Pathogenesis of Cardiomyopathies*. II. Annual Meeting of the International Study Group for Research in Cardiac Metabolism. Milano-Gargnano, Italy, 26-28. Sept., Kongresszusi Kiadvány, Summary N B-2, p. 20. (1969).
- JELLINEK H.: *Az arteriosclerosis és különböző arteria elváltozások pathomorphologiai hasonlósága*. II.

- Magyar Atherosclerosis Konf., Esztergom, Előadaskivonat, 24. (1969).
- KÁDÁR ANNA, VERESS B., JELLINEK H.: *Az elasticus rostok kialakulása a functionalis igénybevétel tükrében.* Magyar Anatómusok, Histológusok és Embryológusok Társaságának első Orsz. Kongr., Budapest, (1968). Development of Elastic Fibre under Functional Strain. Acta Morph. 17. Abstract. (1969).
- HOLLÓSI KATALIN, KERÉNYI T.: *A patkány pajzsmirigy parafollicularis „C” sejtjeinek histokémiai és ultrastrukturális vizsgálata neurotraumatizációt követően.* Magyar Anatómusok, Histológusok és Embryológusok Társaságának első Orsz. Kongr., Budapest, (1968). Histochemical and Electron Microscopic Study of Parafollicular „C” Cells in the Rat Thyroid Following Nervous Injury. Acta Morph. Acad. Sci. Hung., 17. (1969). Abstract.
- KERÉNYI T., ROMHÁNYI J., PODER GY.: *Langerhans granulák Hiemann-Pick-es nyirokcsomóban.* VI. Magyar Elektronmikroszkópos Konf., Balatonszéplak, (1969). Előadaskivonatok, 150.
- KRASZNAI I., PÁL I., KONYÁR ÉVA, FÖLDES I., MASCHEK T.: *197HgCl<sub>2</sub>-t felvevő tumorok in vivo kimutatása kézi scintillációs szondával.* Radiologus Nagygyűlés, Debrecen, (1968). Magyar Onkologia, 14. 51. (1970).
- NAGY Z., VERESS B., BÁLINT A., JELLINEK H.: *Atterogen étrenden tartott patkányok aortájának EM-os vizsgálata.* VI. Magyar Elektronmikroszkópos Konferencia, Balatonszéplak, (1969). Előadaskivonatok, 142.
- VERESS B., BAITNER K. JR.: *Újszülött kérődzők bélhámsejtjeinek hisztokémiai és elektronmikroszkópos vizsgálata, különös tekintettel a fehérjefelszívódásra.* Magyar Anatómusok, Histológusok és Embryológusok Társaságának Első Orsz. Kongresszusa, Budapest, (1968). Histochemical and Electron Microscopic Study of Intestinal Epithelium from Young Ruminants with Special Regard to Protein Absorption. Acta Morph., 17., Abstract. (1969).
- VERESS B., BAITNER K. JR.: *Újszülött ragadozók és rágcsálók bélhámsejtjeinek összehasonlító elektronmikroszkópos vizsgálata.* VI. Magyar Elektronmikroszkópos Kongresszus, Balatonszéplak, (1969.) Előadaskivonatok, 134.

## GYÓGYSZERTANI INTÉZET

### Könyv-könyvrészlet

- ISSEKUTZ B., ISSEKUTZ LIVIA: *Gyógyszerrendelés.* Medicina, Budapest, (1969).
- KELEMEN K.: *Méregtan.* (Knoll J.: Gyógyszertan c. tankönyvben, Budapest, 1968).
- KNOLL BERTA: *Egerek és patkányok magasabbrendű idegműködésének összehasonlító élettani és farmakológiai vizsgálata.* Kand. Dissz., (1969).
- KNOLL J.: *Gyógyszertan I-II.* Medicina, Budapest, (1968).
- KNOLL J.: *The theory of active reflexes.* Akad. Kiadó, Budapest, (1969).
- lamine derivatives. Acta Physiol. Hung., 33. 185. (1968).
- HOKOVIÉ S., SOMOGYI GY.: *An observation on isolated and innervated recta of rats and mice.* Pharmacol. Res. Comm., 1. 271. (1969).
- KELEMEN K.: *Váratlan gyógyszer mellékhatások.* Gyermekgyógyászat, 19. 349. (1968).
- KELEMEN K.: *Az aktív reflexek elmélete: a hajtóerőn alapuló viselkedés fiziológiai mechanizmusa.* Magyar Pszichol. Szle., 26. 178. (1969).
- KELEMEN K., KECSKEMÉTI VALÉRIA, SCULTÉTY L., FRIEDMANN T.: *Activity index of frog heart ventricle cells.* Acta Physiol. Hung., 33. 269. (1968).
- KELEMEN K.: *Új szempontok az analgetikus morfinantagonisták farmakológiájában.* Orvostud., 19. 369. (1968).

### Tudományos közlemények

- GLÁZ E.: *Az antibiotikumok veszélyei; elvi kérdések.* Gyermekgyógyászat, 19. 315. (1968).
- GLÁZ E., BOGNÁR SZ.: *A racionális szulfonamid-terapia alapját képező érzékenység-meghatározás kivételének helyes módszerei.* Orv. Hetil., 109. 1197. (1968).
- HADHÁZY P., KECSKEMÉTI VALÉRIA, VIZI E. SZ., ILLÉS P.: *Néhány naphthylalkilamin vegyület antiarrhythmias hatása.* Kísérlet. Orvostud., 20. 152. (1968).
- HADHÁZY P., KECSKEMÉTI VALÉRIA, VIZI E. SZ., ILLÉS P.: *Antiarrhythmic effect of some naphthylalkyl-*
- KELEMEN K.: *Elektrofiziológiai módszerek a pszichofarmakológiai kutatásban.* Orvostud., 19. 347. (1968).
- KNOLL J.: *Pszichofarmakonok screenelésének néhány problémája.* Orvostud., 19. 331. (1968).
- KNOLL J., VIZI E. SZ., SOMOGYI GY.: *Phenylisopropylmethylpropynylamine (E-250), a monoaminooxidase inhibitor antagonising the effects of tyramine.* Arzneimittelforschung., 18. 109. (1968).
- KNOLL J., MÉSZÁROS Z., SZENTMIKLÓSI P., FÜRST SZUSZA: *Az 1,6-dimethyl-3-carbetoxy-4-oxo-6,7,8,9-tetrahydro-homopyrimidazol methylsulphat (MZ-*

- 144), egy új, erőshatású, nem kábító fájdalomcsillapító farmakológiája. I. A vegyi szerkezet és hatás néhány lényeges összefüggése, a homopyrimidazolanalgetikumok esetében és az MZ-144 kiválasztása. Orvostud., 20. (1969).
- KNOLL J., FÜRST ZSUZA, MÉSZÁROS T.: II. Az MZ-144 toxicitásának és analgetikus hatásának elemzése kábító és nem kábító fájdalomcsillapítókkal összehasonlítva. Orvostud., 20. (1969).
- KNOLL J., FÜRST Zs., MÉSZÁROS Z.: III. Az MZ-144 centralis és perifériás hatásainak elemzése. Orvostud., 20. (1969).
- KNOLL J., MAGYAR K., BÁNFI D.: IV. Az MZ-144 szerkezeten belüli sorsának vizsgálata. Orvostud., 20. (1969).
- MAGYAR K.: A biokémiai módszerek jelentősége a pszichotrop gyógyszerek klasszifikációjában. Orvostud. 19. 371. (1968).
- PATON W. D. M., VIZI E. Sz.: The inhibitory action of NA and adrenaline on Ach output by guinea pig ileum longitudinal muscle strip. Brit. J. Pharmacol., 35. 10. (1969).
- SZEGI J., MAGDA KATALIN: Amphetamin származékok coronaris-keringésre gyakorolt hatásának vizsgálata. Acta Pharm. Hung., 38. 175. (1968).
- VIZI E. Sz.: A szintetikus és természetben előforduló fenilalkilaminok stimuláló hatása a központi idegrendszerben. Orvostud., 19. 391. (1968).
- VIZI E. Sz., KNOLL BERTA, KNOLL J.: Interaction between phenylalkylamine derivatives and reserpine. Int. J. Neuropharmacol., 7. 503. (1968).
- pharmacological analysis of the antiarrhythmic activity of new naphthylalkylamine derivatives. V. Hungarian Conference for Therapy and Pharmacological Research, Budapest, (1968).
- KELEMEN K., KECSKEMÉTI VALÉRIA, KNOLL J.: Effect of catecholamines and celluline on the transmembrane potentials of the cat auricle. IV. Internat. Congr. on Pharmacol, Basel, 1969. Abstracts., p. 269.
- KNOLL BERTA, VIZI E. Sz., KNOLL J.: Comparison of the psychotomimetic effect of p-bromo-methylamphetamine (V-111) and LSD. I. Internat. Congr. on Higher Nervous Activity, Milánó, 1968. Abstracts., p. 39.
- KNOLL J.: Some new aspects in the pharmacology of phenylalkylamines. IV. Conferentia Hungarica pro Therapia et Investigatione in Pharmacologia. Akadémiai Kiadó, Budapest, p. 55. (1968).
- KNOLL J.: The specific action of tetrahydro-ethoxy-dibenzo-isoquinolisine on the central nervous system. IV. Conferentia Hungarica pro Therapia et Investigatione in Pharmacologia. Akadémiai Kiadó, p. 23. (1968).
- KNOLL J., MÉSZÁROS Z., FÜRST ZSUZA: Homopyrimidazols a new group of analgesics with unique spectrum of activity. IV. Internat. Congr. on Pharmacology, Basel, 1969. Abstracts, p. 445.
- MAGYAR K., BÁNFI D., KNOLL J.: Studies with C-14-labelled phenyl-isopropyl-methyl-propinylamine (Deprenil). IV. Internat. Cong. on Pharmacol., Basel, 1969. Abstracts., p. 751.
- SZEGI J., MAGDA KATALIN: Adatok az aminoszáz bénító antithromboticus hatásához. V. Magyar Gyógyszerészeti Kongresszus, Budapest, 1969. Gyógyszerészet, 13. 379. (1969).
- VIZI E. Sz., KELEMEN K., KNOLL J.: Pharmacology of N<sub>1</sub>-o-carboxy-phenyl-N-p-(2-methylaminopropyl-1)-phenylacetamidine (I-1703), a new type psychostimulant. V. Hung. Conf. for Therapy and Pharmacol. Res. Budapest, 1968. Sumaries p. 252.
- VIZI E. Sz., KNOLL J.: Central effects of amphetamines following noradrenaline depletion and inhibition of tyrosine hydroxylase. IV. Internat. Congr. on Pharmacol., Basel, 1969. Abstracts, p. 84.

## Előadások

- ISSEKUTZ LÍVIA, HADHÁZY P.: A THP bronchusgörcsgátló hatása. V. Magyar Gyógyszerészeti Kongresszus, Budapest, 1969, Gyógyszerészet, 13. 379. (1969).
- KALÁSZ H., GYIMESI J., SZÉLL V., GLÁZ E.: S 204 egy új gombaellenes antibiotikum. Magyar Kémikusok Egyesülete, IX. Biokémiai Vándorgyűlése, Veszprém, Előadáskivonatok, 59. (1968).
- KECSKEMÉTI VALÉRIA, HADHÁZI P., ILLÉS P.: Elektro-

## KÖRÉLETTANI INTÉZET

### Könyv- könyvrészlet

- DÉSI I.: A titokzatos agy. Medicina, Budapest, 1-275. (1968).
- SÓS J., HEGEDŰS A.: A gyakorló orvos laboratóriuma. Medicina, Budapest, 1-276. V. kiad. (1968).
- SÓS J., GÁTI T., CSALAY L., DÉSI I.: A civilizációs betegségek kórtana. Akadémiai Kiadó, Budapest, (1969).

### Tudományos közlemények

- BUDAVÁRI I., PÖSCH E., INDI O., KÓNIA GYÖNGYVÉR, SÓS J.: The role of the pituitary in the regulation of the serum glycoprotein level. Acta Phys. Acad. Sci. Hung., 34. 277-284. (1968).
- BUDAVÁRI I.: A sejtmag titokzatos fehérjei - a hisztionok. Természet Világa, 100. 492-501. (1969).



- BUDAVÁRI I., PÖSCH E., INDI O., KÓNYA GYÖNGYVÉR, SÓS J.: *A somatotroph hormon szerepe a serum glycoproteidszint regulációjában.* Kísérletes Orvostud., 21. 567-673. (1969).
- DÉSI I.: *Számítógépek az agy kutatásban.* Természet Világa, 100. 220. (1969).
- DÉSI I.: *Az úrorvostan újabb eredményei.* Természet Világa, 100. 295. (1969).
- DÉSI I., FARKAS ILDIKÓ, KEMÉNY T.: *Kis mennyiségű DDT korai idegrendszeri hatásai.* Orv. Hetil., 109. 37-38. (1968).
- DÉSI I., FARKAS ILDIKÓ, KEMÉNY T.: *The early effects of low DDT doses on the nervous system in animal experiments.* Experientia, 24. 51-52. (1968).
- DÉSI I., FARKAS ILDIKÓ, HAJTMAN B.: *Die Wertung von Elektroencephalogrammen mittels elektronisch mathematische Analysen.* Psychiat. Neurol. Med. Psychol., 21. 20. (1969).
- DÉSI I., FARKAS ILDIKÓ, KEMÉNY T.: *Kísérletek kis mennyiségű DDT idegrendszeri támadáspontjának és legkisebb hatásos mennyiségének a meghatározására.* Egészségtudomány, 13. 375. (1969).
- DÉSI I., KERTAI P., FARKAS ILDIKÓ, MAJOR M., HEGYI Á.: *Amphetamin és chlorpromazin hatása patkányok tanulási folyamataira.* Orvostud., 19. 315. (1969).
- DÉSI I., SÓS J., FARKAS ILDIKÓ: *Bedeutung der Funktionsuntersuchung des Nervensystems für die Verhütung von Arbeitsschaeden.* Irt. Arch. Gewerbepath. Gewerbehyg., 24. 258fi270. (1968).
- DÉSI I., SÓS J., FARKAS ILDIKÓ, ZAHUMENSZKY ZILLE: *Glutaminsav antagonizálás illetve adagolás hatásai különböző magatartási folyamatokra.* MTA Pszichol. Tanulm., 11. 11-30. (1968).
- ДЕШИ И., ФАРКАШ И., ККМЕНЬ Т.: *Нейрофизиологическое исследование влияния малых доз ДДТ на крыс.* Гигиена и Санитария 83—88 (1968)
- DÉSI I., KERTAI P., FARKAS ILDIKÓ, MAJOR MAGDA, HEGYI ÁGNES: *Amphetamin és chlorpromazin hatása patkányok tanulási folyamataira.* Orvostud., 19. 315-327. (1968).
- FARKAS ILDIKÓ, DÉSI I., KEMÉNY T.: *The effect of DDT in the diet on the resting and loading electrocorticogram record.* Toxicol. Appl. Pharmacol., 12. 518-526. (1968).
- FARKAS ILDIKÓ, DÉSI I., KEMÉNY T.: *Táplálékkal felvett DDT hatása nyugalmi és terheléses EEG felvételek.* Egészségtudomány, 13. 195. (1969).
- FARKAS ILDIKÓ, DÉSI I., BÁRTAI G.: *Skinner-dobozban levő állatok spontán és gyógyszerekkel befolyásolt magatartásának a vizsgálata.* Orvos és Technika, 7. 149. (1969).
- FÉNYES I., GERGELY K., FARKAS ILDIKÓ: *Születési asphyxia és hyperventilatio okozta delta válasz nem elilepszi gyermekekben.* Gyermekgyógy., 19. 198-206. (1968).
- FÉNYES I., GERGELY K., FARKAS ILDIKÓ: *Birth asphyxia and a delta response following hyperventilation in non epileptic children.* J. Neurol. Neurosurg. Psychiat., 31. 263fi267. (1968).
- FRENKL R.: *A hypophysis-mellékvesekéregrendszer működésváltozásának jelentősége a rendszeres izomtevékenységhez történő alkalmazkodásban.* Magyar Testnevelési Főiskola Tud. Közl., 9. 234fi258. 2. (1969).
- FRENKL R., CSALAY L., CSÁKVÁRY G., ZELLES T.: *Effect of muscular exertion on the reaction of the pituitaryad-renocortical axis in trained and untrained rats.* Acta Phys. Acad. Sci. Hung., 33. 435-438. (1968).
- FRENKL R., CSALAY L.: *A rendszeres izomtevékenységhez történő endocrin adaptatio vizsgálata fehérgatkányokon.* Testneveléstud., 4. 40-44. (1968).
- FRENKL R., SÓS J.: *Neurohormonalis változások jelentősége az izomszerűlések keletkezésében.* Testnevelés és Sportegészségügyi Szle., 9. 179-184. (1968).
- FRENKL R., CSALAY L., JÁKÓ P., JUHÁSZ J., BUDAVÁRI I., ZELLES T.: *Prednisolon hatás és eliminatio vizsgálata sportolóknál.* Testnevelés és Sportegészségügyi Szle., 9. 3-8. (1968).
- FRENKL R., CSALAY L., CSÁKVÁRY G., JÁKÓ P., JUHÁSZ J., RICHTER A.: *Antiulcerogenic effect of blood serum from human subjects and from albino rats adapted to physical exercise and from inactive controls.* Acta Med. Acad. Sci. Hung., 26. 41-46. (1969).
- FRENKL R., CSALAY L., CSÁKVÁRY G., JÁKÓ P., JUHÁSZ J., RICHTER A.: *Sportolók és rendszeresen üsztetott patkányok vérsavójának hatása tengeri malacok histamin és serotonin aerosol érzékenységre.* Kísérlet. Orvostud., 21. 82-85. (1969).
- FRENKL R., CSALAY L., CSÁKVÁRY G., LÁNGFY GY.: *ACTH hatásának vizsgálata a plasma steroid szintjére edzett és edzetlen szervezetben.* Orv. Hetil., 110. 3067fi3068. (1969).
- FÜSY J., SIMON GY., IHÁSZ M.: *A máj vérkeringésének változása elzáródásos sárgaságban.* Kísérlet. Orvostud., 20. 9-12. (1968).
- GÁTI T.: *Ankét a kémiai növényvédelem egészségügyi problémáiról.* Magyar Tudomány, 14. 316-318. (1969).
- GÁTI T.: *A gastrin okozta gyomorszekréció sajátosságai.* Magyar Belorv. Archivum Suppl., (1969).
- GÁTI T., KESZLER P., SÓS J., ZELLES T.: *Wirkung der Vibration auf den Blutdruck.* Vitalstoffe Zivilisationskrankheiten, 13. 135fi137. (1968).
- GÁTI T., KESZLER P., SÓS J., ZELLES T.: *Vibráció hatása a vérnyomásra.* Orv. Hetil., 109. 1353-1356. (1968).
- GÁTI T., KESZLER P., ZELLES T.: *Az adrenalin gyomorsecretiot gátló hatásának mechanizmusa patkányban.* Kísérlet. Orvostud., 20. 364-368. (1968).
- HIDEG J., GELENCSÉR F., GÁTI T., LUSZTIG G.: *Effect of hypoxia on the development of gastric ulcers in*

- pylorus-ligated, reserpine-treated and immobilized rats.* Acta biol. med. germ., 21. 13-22. (1968).
- INDI O., BUDAVÁRI I., KÓNYA GYÖNGYVÉR: *Detergens hatásra bekövetkező változások a véralvadás folyamatában.* Kísérl. Orvostud., 21. 1-5. (1969).
- INDI O., NEMESÁNSZKY E.: *Veszélyes habok - Élettünk és a detergenssek.* Természet Világa, 100. 163-166. (1969).
- KELEMEN E., RÉDEI ANNA, FISCHER J., SIMON GY.: *Investigations into the acute experimental inflammatory oedema of the rat's hind paw elicited by bovine testicular extract, in the light of experiments with radiiodinated albumin.* Pharmacology, 1. 152-24 (1968).
- LI BOK NAM, SÓS J.: *Pajzsmirigyirtás hatása a p-N-osyphanyl-glycin okozta vérnyomás emelkedésre.* Kísérl. Orvostud., 20. 588-590. (1968).
- LI BOK NAM, CSALAY L.: *A pajzsmirigyirtás hatása az experimentális neurogen hypertoniára.* Kísérl. Orvostud., 21. 113-115. (1969).
- LI BOK NAM, SZELÉNYI I., ZELLES T.: *Máj-glikogén meghatározási módszerek összehasonlítása.* Kísérl. Orvostud., 21. 618-621. (1969).
- LI BOK NAM, SZELÉNYI I., ZELLES T.: *Comparison of liver glycogen assay methods.* Acta phys. Acad. Sci. Hung., 35. 75fi80. (1969).
- MORAVA E., WINTER M., TARIÁN R.: *A kalcium megvonásának szerepe a rachitises patkány éhezési hypocalcaemiájában.* Kísérl. Orvostud., 21. 605-610. (1969).
- PÉNZES L., SIMON GY.: *Radiomethionin intestinalis felszívódásának és turnoverének vizsgálata a terhesség és szoptatás állapotában.* Kísérl. Orvostud., 20. 41-47. (1968).
- PÉNZES L., SIMON GY.: *Intestinal absorption and turnover of methionine during reproduction in the rat.* Japanese J. Physiol., 18. 288-296. (1969).
- PÉNZES L., SIMON GY., WINTER M.: *Intestinal absorption and utilization of radiomethionine in old age.* Exp. geront., 3. 257-63. (1968).
- PÉNZES L., SIMON GY., WINTER M.: *Autoradiography of intestinal absorption of sulphur labelled methionine in senescence.* Exp. Geront., 3. 321-325. (1968).
- PUCSOK J., SÓS J., GÁTI T., SZELÉNYI I.: *Myocardial enzyme activity in experimental cardiomyopathy.* Acta Morph. Acad. Sci. Hung., 16. 425-430. (1968).
- RÉDEI ANNA, FISCHER J., SIMON GY., KELEMEN E.: *Leaking of J-131 albumin in the early phases of experimental inflammatory oedema.* Medicina Experimentalis, 19. 28-41. (1969).
- RÉDEI ANNA, SIMON GY., KELEMEN E.: *"Inflammatory activity out of the oedema fluid" in acute experimental oedema of the rat's hind paw.* Acta Physiol. Acad. Sci. Hung., 34. 47fi53. (1968).
- RÉDEI ANNA, SIMON GY., KELEMEN E.: *Validity of calciquation for the 131-I albumin in activity of leaking inflammatory oedema.* Medicina Experimentalis, 19. 42-51. (1969).
- SELMECI L.: *Információs csatornák a sejtek között.* Természet Világa, 4. 167-169. (1969).
- SELMECI L.: *Biologiai kaszkádok.* Természet Világa, 5. 207-208. (1969).
- SELMECI L., PÓSCH E., FARKAS Á.: *Tejsavdehidrogenáz (LDH) aktivitás vizsgálata kísérletes fekélyekben.* Kísérl. Orvostud., 20. 591-594. (1968).
- SELMECI L., PÓSCH E., SÓS J.: *Drug-induced changes of serum lactic dehydrogenase (LDH) activity and isoenzyme pattern in rats.* Life Sciences, 7. 951-958. (1968).
- SÓS J.: *Civilizációs ártalmak korai megállapítása.* Orv. Hetil., 109. 1345-1352. (1968).
- SÓS J.: *Neuropathológiai folyamatok kísérletes kiváltása.* Ideggyógy. Szle., 21. 68-75. (1968).
- SÓS J.: *100 éves az egészségügyi tudományos tanács.* Orv. Hetil. Horus, 109. 987. (1968).
- SÓS J.: *Az Egészségügyi Tudományos Tanács munkássága.* Népegészségügy, 49. 259-262. (1968).
- SÓS J.: *Korányi Sándor a budapesti orvostanári karban,* Korányi Sándor Évkönyv, Akadémiai Kiadó. Bpest, 17-18. (1968).
- SÓS J.: *Semmelweis emléke műalkotásokban a Budapesti Orvostudományi Egyetemen.* Orvostört. Közl., 46-47. 129-136. (1968).
- SÓS J.: *Az egészségnevelés és az orvostudomány.* Eü. Felv., 97-101. (1969).
- SÓS J.: *A szervezet ásványegyensúlyának jelentősége.* Magyar Tud., 76. 436-440. (1969).
- SÓS J.: *Jendrassik Jenő.* A Magyar Orvosi Iskola Mesterei. Medicina, 93-100. (1969).
- SÓS J.: *Jendrassik Ernő.* A Magyar Orvosi Iskola Mesterei. Medicina, Budapest, 163-170. (1969).
- SÓS J.: *Hőgyes Endre.* A Magyar Orvosi Iskola Mesterei. Medicina, Budapest, 135-144. (1969).
- SÓS J.: *Az Önálló Orvostudományi Egyetem szervezete és működése 1951-1968.* A Budapesti Orvostudományi Egyetem Jubileumi Évkönyve, 81-102. (1969).
- SÓS J.: *Hangl és Hári, a hazai anyagcsere kutatás és a biokémiai iskola megeremítői.* Orvostört. Közl., 51fi53. 143-154. (1969).
- WINTER M.: *A thyrocalcitonin.* Orvosképzés, 44. 87-99. (1969).
- WINTER M., MORAVA E., SIMON GY.: *Effect of cortisone on the intestinal absorption of calcium in rats.* Medicina Experimentalis, 19. 52-57. (1969).

#### E l ő a d á s o k

- BUDAVÁRI I., INDI O., PÓSCH E., MICSKEY ÉVA: *A hypophysisi trophormonok (STH, TSH, ACTH) szerepe a serum glycoproteidszint szabályozásában.* Magyar Endocrin. Társ. IV. Vándorgyűlése, Budapest, Abs., 31. (1969).

- CSALAY L., CSÁKVÁRI G., FRENKL R.: *Energy metabolism in experimental ulceration of the gastric mucosa*. VIII. Congr. Internationalis Gastroenterologiae, Praha, Abs., 77. (1968).
- CSALAY L., CSÁKVÁRY G., FRENKL R.: *A vér corticosteron szintjét reguláló tényezők vizsgálata krónikusan alkoholt fogyasztó állatoknál*. Magy. Endocrin, és Anyagcsere Társ. IV. Vándorgyűlése, Budapest, Abs., 17. (1969).
- CSALAY L., POTONDI A., CSÁKVÁRY G.: *Effect of alcohol on experimental cerebral hypoxia*. 15. International Congress on the Prevention and Treatment of alcoholism, Budapest, Abs. 2. (1969).
- CSÁKVÁRY G., CSALAY L., SIMON GY.: *Gastric circulation in restraint*. XI.th. Congress of the Hung. Soc. of Gastroenterology, Abs. 44. (1968).
- CSÁKVÁRY G., CSALAY L., JÓLESZ F.: *Alkohol hatása a máj lipoid anyagcséréjére*. Magyar Klinikai Laboratóriumi Diagnosztikai Társaság Nagygyűlése, Sopron, Abs. 34. (1969).
- DÉSI I., FARKAS ILDIKÓ: *Frekvencia analízátor alkalmazása szervesfoszfát EEG hatásainak korai kimutatására*. Magyar EEG Társ. XII. Vándorgyűlése, Esztergom, 1968. Abs. Ideggyógy. Szle., 22. 94. (1969).
- DÉSI I., SÓS J., FARKAS ILDIKÓ: *Neurotoxicological examinations of insecticides* 13th Internat. Congr. of Entomology, Moszkva, Abs. 58. (1968).
- DÉSI I., SÓS J., FARKAS ILDIKÓ: *Adatok a kísérletes encephalopathiák kérdéséhez*. A Korányi Sándor Társaság Tud. Ülései, IX. Encephalopathiák c. kötetben, 113–119. (1969). Akadémiai Kiadó, Bpest.
- FARKAS ERZSÉBET, GELENCSÉR F., GÁTI T., VADÁSZ G.: *Wirkung der Vibration auf die Motilität des Magens und des Darmes*. 15. Internationaler Konvent für Vitalstoffe, Ernährung Zivilisationskr. Hannover Abs. 73. (1969).
- FARKAS ILDIKÓ, DÉSI I.: *Ritmosus villogó-fény ingerlés EEG válaszainak elemzése frekvencia analízátorra*. Magyar EEG. Társ. XII. Vándorgyűlése Esztergom, 1968. Abs. Ideggyógy. Szle., 22. 93. (1969).
- FARKAS ILDIKÓ, SÓS J., DÉSI I., SIPOS K.: *Effect of the metabolites occurring in phenylpyruvic oligophrenia on the EEG of experimental animals*. Abs. Electroenceph. Clin. Neurophysiol. 25. 595. (1968). XI. Cong. of the Hung. EEG Soc., Szombathely, (1967).
- FÁBIÁN T., SZELÉNYI I., ZELLES T.: *A táplálék fehérje tartalmának hatása kísérletes állatok fogainak növekedésére*. X. Árkövy Vándorgyűlés Előadásai, Pécs, 3. (1969).
- FRENKL R., CSALAY L., CSÁKVÁRY G., JÁKÓ P., JUHÁSZ J., RICHTER A.: *Studies on the mechanism of antiulcerogenic effect obtained by the administration of blood serum of sportsmen and of rats trained regularly to swim*. 11th Congr. of the Hung. Soc. of Gastroenterology, Paráds, Abs. 20. (1968).
- FRENKL R., SÓS J., CSÁKVÁRY G., SZENTMIKLÓSI P., TARDOS L.: *The action of benzyltetrahydroisoquinoline formiate in experimental hypertonia*. V. Hung. Conf. for Therapy and Pharmacological Research Budapest, Abs. 81. (1968).
- FRENKL R., CSALAY L., CSÁKVÁRY G., LÁNGFY GY.: *ACTH hatásának vizsgálata a plasma steroid szintre edzett és edzetlen szervezetben*. Magyar Endocrin. Társ. IV. Vándorgyűlése, Budapest, Abs. 36. (1969).
- FRENKL R., CSALAY L., CSÁKVÁRY G., LÁNGFY GY.: *Effect de l'ACTH sur le taux des corticosteroides plasmatiques chez les hommes et les rats entrainés*. 2-ème Congres Européen de Médecine Sportive, Bucarest Abs. 20. (1969).
- FRENKL R., KESZLER P., CSALAY L., CSÁKVÁRY G.: *Role des changements humoral et enzymatiques dans la diminution de la secretion d'acide gastrique causée par l'entrainement*. 2-ème Congres Européen de Médecine Sportive, Bucarest, Abs. 21. (1969).
- GÁTI T., JÁKY M., PUCSOK J., ZELLES T.: *Vibrations-wirkung auf den Lipidstoffwechsel des Kaninchens*. 15. Internationaler Konvent für Vitalstoffe, Ernährung Zivilisationskr. Hannover, Bas. 2. (1969).
- GÁTI T., KESZLER P., PUCSOK J., SÓS J., ZELLES T.: *Effect of vibration on the activity of carboanhydrase in gastric mucosa of rat*. Seventh Medical Days. Subotica, Jugosjavia, Abs. 152. (1968).
- GÁTI T., KESZLER P., PUCSOK J., SÓS J., ZELLES T.: *Über den Wirkungsmechanismus der Mechanischen Vibration auf die Magensaftausscheidung der Ratte*. VIII. Congressus Internationalis Gastroenterologiae, Praha, Abs. 125. (1968).
- GÁTI T., KESZLER P., ZELLES T., PUCSOK J., SÓS J.: *The mechanism of the decrease of gastric secretion produced by mechanical vibration in rats*. 11th Congr. of the Hung. Soc. of Gastroenterology, Paráds, Abs. 48. (1968).
- ГАТИ Т., ФАХЕТ Й., ПУЧОК Й., ШОШ Й., ВАЛЕНТ К.: *Влияние тимектоми на развитие алиментарной кардиомиопатии у крыс*. Конференция Европейских Соц. Стран по Авиационной Медицине. Тезисы докладов 34 (1968 г.).
- GÁTI T., KESZLER P., SÓS J., ZELLES T.: *Wirkung der Beschleunigung auf den Blutdruck*. 14. Internationaler Konvent für Vitalstoffe, Ernährung Zivilisationskr., Travemünde, 58. (1968).
- GÁTI T., KESZLER P., ZELLES T., PUCSOK J., GYENES G., SZOLLÁR L.: *Effect of acute and chronic alcohol ingestion on the development of experimental ulcer in the rat*. 15. International Congress on the Prevention and Treatment of Alcoholism., Budapest, Abs. 1. (1969).
- KESZLER P., ZELLES T., GÁTI T.: *Monoaminok hatása patkány szerveinek carboanhydrase aktivitására*. IX. Biokémiai Vándorgyűlés, előadásai, Veszprém, I. 1–8. (1968).

- KESZLER P., ZELLES T., GÁTI T.: *Az alfa és béta adrenerg receptorok szerepe a nyálmirigyek carboanhydrase aktivitásának szabályozásában patkányban*. X. Biokémiai Vándorgyűlés Előadásai, Esztergom, I. 1-5. 23. (1969).
- KESZLER P., ZELLES T., GÁTI T., PINTÉR EMESE: *A béta receptorok szerepe a nyálmirigyek szénsavhydráz aktivitásának szabályozásában patkányban*. X. Árkövy Vándorgyűlés Előadásai, Pécs, Abs. 4. (1969).
- KREMMER T., PÓSCH E., SELMECI L., SKARUPINSZKY N.: *A serum neutralis lipid és foszfatid frakciójának változása a LCAT anzim hatására*. Magyar Klin. Lab. Diagn. Társ. Nagygyűlése, Sopron, Abs. 7. (1969).
- MORAVA E., WINTER M., TARIÁN R.: *The role of vitamin D in the calcium metabolism of the bone*. VIII. Internat. Cong. Nutr. Prague, Abs. 38. (1969).
- PÓSCH E., SELMECI L., KREMMER T., SKARUPINSZKY N.: *Összefüggés a vérsavó LCAT enzim és lipoproteid tartalma között*. Magyar Klin. Diagn. Társ. Nagygyűl., Sopron, Abs. 8. (1969).
- SELMECI L., PÓSCH E., SÓS J.: *Szerum tejsavdehidrogenáz (L-laktát NAD oxidoreduktor, EC 1. 1. 1. 27) aktivitás és izomjím kép farmakológiás befolyásolása patkányban*. IX. Biokémiai Vándorgyűlés, Veszprém, I. 10-11. (1968).
- SELMECI L., PÓSCH E., BALOGH P., KOROM GY.: *Szerotonin (5-OH Triptamin) kezelés hatása patkányszervek dehidrogenáz aktivitására és izomjím képeére*. X. Biokémiai Vándorgyűlés, Esztergom, Abs. II. 1-7. (1969).
- SIMON GY., WINTER M.: *Egyes szimpatikus bénítók in vitro acetilcholinesterase gátló hatásáról*. X. Biokémiai Vándorgyűlés, Esztergom, Abs. II. 1-5. (1969).
- SIMON GY., WINTER M., MORAVA E.: *Dietary factors in enteral calcium absorption*. VIII. Internat. Cong. Nutr. Prague Abs. 30. (1969).
- SKARUPINSZKY N., FERENCZY E., KREMER T., PÓSCH E., SELMECI L.: *A serum Lecithin-Cholesterin-Acyltransferase (LCAT) enzim klinikai jelentősége és laboratóriumi vonatkozásai*. Magyar Klin. Diagn. Társ. Nagygyűlése, Sopron, Abs. 5. (1969).
- SÓS J.: *Az alkoholizmus hatása az anyagcserére*. Tanulmányok az alkoholizmus pszichiatriai következményeiről. Alkoholizmus Elleni Orsz. Biz., Bpest, 5-11. (1969).
- WINTER M., MORAVA E., SIMON GY., SÓS J.: *The role of thyroid and parathyroid in enteral calcium absorption*. VIII. Internat. Cong. Nutr. Prague Abs. 12. (1969).
- ZELLES T., S. ANTAL MAGDA, GÁTI T., KESZLER P.: *A cortison kezelés hatása a patkány nyálmirigyeinek adeninnukleotid tartalmára*. X. Biokémiai Vándorgyűlés, Esztergom, I. 1-3. (1969).
- ZELLES T., BOROS ILDIKÓ: *Szövetkivonatok savlabilis foszfat tartalmának módosított meghatározása és a hydrolysis viszonyok vizsgálata*. Magyar Klin. Diagn. Társ. Nagygyűlése, Sopron, Abs. 35. (1969).
- ZELLES T., KESZLER P., SZELÉNYI I., FÁBIÁN T., GÁTI T.: *A nyálmirigyek fehérje anyagcseréjének vizsgálata cortisonnal kezelt patkányokon*. X. Árkövy Vándorgyűlés, Pécs, Abs. 3-4. (1969).

## DIETETIKAI TUDOMÁNYOS MUNKACSOPORT

### Könyv- könyvrészlet

- RÉNYI-VÁMOS F., RIGÓ J.: *Vesebetegségről vesebetegeknek*. Medicina, Budapest, (1969).
- RIGÓ J.: *Diétás tanácsok*. Magyar Vöröskereszt, 5. kiad., Bpest., (1969).
- RIGÓ J.: *Élelmezés és Diétetika*. Medicina, Bpest, 2. kiad. (1969).
- RIGÓ J., SZELÉNYI I.: *Dietetikai zsebkönyv*, Medicina, Bpest, (1969).
- RIGÓ J., SZELÉNYI I.: *A magnézium szerepe a keringés patológiájában*. Az orvostudomány aktuális kérdései. Szerk.: FISCHER A. Medicina, 69-90. (1969). 1.
- Tudományos közlemények
- ANTAL MAGDA, SZELÉNYI I., KEMÉNY T.: *Magassági hypoxia hatása a patkány vörösvérsejt adeninnucleotid szintjére*. Kísérlet. Orvostud., 20. 429-432. (1968).
- INDI O., NEMESÁNSZKY E.: *Veszélyes habok - Életünk és a detergensok*. Természet Világa, 100. 163-166. (1969).
- NEMESÁNSZKY E., SZELÉNYI I., RIGÓ J.: *Izolált emlős szívek glukóz felvételének változása epesavak hatására*. Kísérlet. Orvostud., 21. 449-452. (1969).
- RÉNYI-VÁMOS F., RIGÓ J., CSATA S., TÓTH M.: *Fehérjében szegény, megfelelő esszenciális aminosavtartalmú étrend jelentősége a chronikus uraemia kezelésében*. Orvosképzés, 33. 256-263. (1969).
- RIGÓ J.: *A chronicus pyelonephritis étrendi kezelése*. Egészségügyi Munka, 4. 106-108. (1968).
- RIGÓ J.: *Kórházélelmezésünk helyzete és jövője*. Egészségügyi Gazd. Szle., 7., 3. 339-351. (1969).
- RIGÓ J.: *Táplálkozásélettani, népelelmezési alapelvek az élelmiszeripari szaktanácsadásban*. Agroinform, Bpest, Szerk. BENEDE A. 30-36. (1969).
- RIGÓ J.: *Olcso vitaminforrások*. Az Egészség, 62. 121-123. (1969).

- RIGÓ J.: *Fehérjék és újabb fehérjeforrásaink*. Az Egészség, 62. 137–138. (1969).
- RIGÓ J., DÉSI I., SZELÉNYI I.: *Die Magnesiumwirkung die durch Vibration ausgelöste neurale Funktionsstörung*. Vitalstoffe Zivilisationkr., 13. 12–13. (1968).
- RIGÓ J., PUCSOK J., SZELÉNYI I.: *Magnéziummal dúsított csipkészörp (Viróma) hatása az experimentális hypertóniában*. Orv. Hetil., 109. 2059–2050. (1968).
- RIGÓ J., PUCSOK J., SZELÉNYI I.: *Iszlédóványija isztivija sziropa sipovnyika, abagascsennovo magnyijem VIROMA na ekszperimetalnyuju gipertenziju u na giperteniceszkjuju bolezny*. Vopr. Pitanyija, 12–16. (1969).
- RIGÓ J., SZELÉNYI I.: *Az üdülők nyári táplálkozásáról*. Az Egészség, 75–76. (1968).
- RIGÓ J., SZELÉNYI I.: *Blutdrucksenkung und Herzinfarkt-Prohylaxe durch Magnesium im Tierversuch*. Zeitschrift für Therapie, 6. 369–373. (1968).
- RIGÓ J., SZELÉNYI I.: *Magnézium szerepe a keringési betegségekben*. Medicus Universalis, 1. 25–27. (1968).
- RIGÓ J., SZELÉNYI I.: *A befejező-tápláló konyharendszerral működő klinikák ételmezésének elemzése a Budapesti Orvostudományi Egyetemen (1)*. Egészségügyi Gazd. Szle., 6. 363–368. (1968).
- RIGÓ J., SZELÉNYI I.: *A befejező-tápláló konyharendszerral működő klinikák ételmezésének elemzése a Budapesti Orvostudományi Egyetemen (2)*. Egészségügyi Gazd. Szle., 7. 250–254. (1969).
- RIGÓ J., SZELÉNYI I., SÓS J.: *Die Wirkung magnesiumreicher Nahrung in Zuständen mit experimenteller Blutgerinnungserhöhung*. Physiology and Biochemistry of Food Components, 667–670. (1968).
- SZELÉNYI I.: *Táplálkozásélettani alapelvek az ételmisszeripari szaktanácsadásban*. Agroinform, Budapest, Szerk.: BENDES A. 41–44. (1969).
- SZELÉNYI I., LI BOK NAM, RIGÓ J., NEMESÁNSZKY E., SIMON GY., PÓSCH E.: *Magnesium metabolism and thyroid function*. Acta Physiol. Hung., 33. 83–88. (1968).
- SZELÉNYI I., NEMESÁNSZKY E., RIGÓ J.: *Magnézium-sók hatása a szív működésre in vivo*. Kísérlet. Orvostud., 21. 622–626. (1969).
- SZELÉNYI I., PUCSOK J., RIGÓ J., NEMESÁNSZKY E.: *Die Wirkung von Magnesium auf die Fermentaktivität des Herzmuskels bei experimenteller Kardiopathie*. Acta Histochem., 31. 153–158. (1968).
- SZELÉNYI I., RIGÓ J., LUKÁCS F.: *Ipari tanulók táplálkozásáról*. Népegészségügy. 49. 73–76. (1968).
- SZELÉNYI I., RIGÓ J.: *Összefüggés a B-vitamin ellátottság és a magnézium anyagcsere között*. Kísérlet. Orvostud., 21. 519–522. (1969).
- SZELÉNYI I., SÓS J., NEMESÁNSZKY E., LI BOK NAM, RIGÓ J.: *Effect of cardiovascular pathogenic diet on carbohydrate metabolism*. Acta Medica, 25. 63–66. (1968).
- SZELÉNYI I., SÓS J., NEMESÁNSZKY E., LI BOK NAM, RIGÓ J.: *Újabb eredmények a cardiovascularis patológiában tartott állatok szénhidrát-anyagcseréjéről*. Kísérlet. Orvostud., 20. 376–381. (1968).
- SZELÉNYI I., SÓS J., RIGÓ J.: *260 Hgmm nyomású, tiszta oxigén környezet hatása patkányok elektrolyt és aminosav-ürítésére*. Orv. Hetil., 109. 821–823. (1968).
- SZÉKÁCS B., SZATHMÁRI I., TÓTH T., SZELÉNYI I., RIGÓ J.: *Magnézium hatása a patkányok renin-érzékenységre*. Kísérlet. Orvostud., 21. 225–228. (1969).

#### E l ő a d á s o k

- NEMESÁNSZKY E., SÓS J., SELMECI L., PÓSCH E., SZELÉNYI I., RIGÓ J.: *Anderungen de Kohlenhydratstoffwechsele isolierter Herzen durch kardiovasopathogener Diät*. VIII. Int. Congress of Nutrition, Prága, Abst. N-5. (1969).
- NEMESÁNSZKY E., SZELÉNYI I., KUBINYI K., ROMICS I., RIGÓ J.: *Changes of enzyme activity on the effect of ethyl alcohol under in vitro conditions*. 15. Int. Congress on the Prevention and Treatment of Alcoholism. Budapest, Abst., 4–5. (1969).
- RIGÓ J.: *Az egészséges táplálkozás modellirozása*. Laboratóriumi állatok ügyében tartott VII. Orsz. Tanácskozás LATI, Bpest., 56–59. (1968).
- RIGÓ J., RÉNYI-VÁMOS W., SZELÉNYI I.: *Dietetic treatment of patients with chronic uraemia*. VIII. Int. Congress of Nutrition, Prága, Abst. 17–18. (1969).
- RIGÓ J., SZELÉNYI I.: *Experimentelle Untersuchungen mit Akazienhonig*. XVII. Int. Apimondial Kongr. München. Abst., 167. (1969).
- RIGÓ J., SZELÉNYI I., SÓS J.: *Magnézium szerepe az aorta kollagén tartalmának változására időskorban*. Magyar Gerontológiai Társ. kongresszusa, Sémelweis Ünnepi Hét, Abst., 18. (1968).
- РИГО И., СЕЛЕНЬИ И., ПУЧОК И.: *Роль магния в предотвращении экспериментального конференция Европейских Соц. Стран по Авиационной Медицине. Тезисы докладов 30 (1968 г.)*.
- SZELÉNYI I.: *Borostyánkősavdehydrogenase aktivitásának változása szelénvegyület hatására in vivo és in vitro körülmények között*. IX. Biokémiai Vándorgyűlés, 1. 12–10. (1968).
- СЕЛЕНЬИ И., ХИДЕТ И., ПУЧОК И., РИГО И.: *Влияние гипоксии на активность ферментов миокарда с кардиовазопатией*. Конференция Европейских Соц. Стран по Авиационной Медицине. Тезисы докладов 31 (1968 г.)
- SZELÉNYI I., NEMESÁNSZKY E., ROMICS I., KUBINYI KLÁRA, RIGÓ J.: *Magnesium and chronic alcoholism*. 15. Int. Congress on the Prevention and Treatment of Alcoholism, Bpest, Abst., 3. (1969).
- SZELÉNYI I., RIGÓ J., LI BOK NAM, SÓS J.: *Ásványi anyagok jelentősége időskorban, különös tekintettel*

a magnéziumra. Magyar Gerontológiai Társ. Kongresszusa, Semmelweis Ünnepi Hét, Abst., 23. (1968).

SZELÉNYI I., ZELLES T., RIGÓ J.: *Hepatic lesions and magnesium*. VII., Int. Congress of Nutrition, Prága, Abst., 70-71. (1969).

## MIKROBIOLÓGIAI INTÉZET

### Könyv- könyvrészlet

ALFÖLDY Z., IVANOVICS GY., RAUSS K.: *Orvosi mikrobiológia és immunitástan*. Medicina Könyvkiadó, Budapest, (1969).

FÜZI M.: *Behurcolható trópusi betegségek diagnosztikai problémái*. Orvosi Zsebkönyv, Medicina, Budapest, 165. (1969).

### Tudományos közlemények

ALFÖLDY Z.: *Anthropozoonosisok Hőgyestől napjainkig*. Orvosképzés, (1968).

ANDERLIK PIROSKA, BÁNOS ZSUZSANNA, SZERI ILONA: *Stress reaction of mice treated with antilymphocyte serum*. Acta microbiol. Acad. Sci. Hung., 15. 327. (1968).

BÁNOS ZSUZSANNA, SZERI ILONA, ANDERLIK PIROSKA, RADNAI B.: *The course of lymphocytic choriomeningitis virus infection in mice treated by phytohaemagglutinin*. Experientia, 25. 1332. (1969).

BEREK L., BÁNOS ZSUZSANNA, SZERI ILONA, ANDERLIK PIROSKA, ASZÓDI K.: *Ossal changes in mice following neonatal thymectomy*. Experientia, 24. 721. (1968).

BEREK L., BÁNOS ZSUZSANNA, SZERI ILONA, ANDERLIK PIROSKA, ASZÓDI K.: *Újszülöttkorban thymusirtott egerek csontelváltozásai*. Kísér. Orvostud., 20. 240-243. (1968).

BEREK L., ASZÓDI K., BÁNOS ZSUZSANNA, ANDERLIK PIROSKA, SZERI ILONA: *Changes of Mucopolysaccharides in the Epiphyseal Plates of Mice Following Neonatal Thymectomy*. Experientia, 25. 982. (1969).

BEREK L., GEFFERTH K., BÁNOS ZSUZSANNA, ANDERLIK PIROSKA, SZERI ILONA, ASZÓDI K.: *A csecsemőkori atrophia csontelváltozásainak immunológiai vonatkozása*. Gyermekgyógyászat, XX. 460-465. (1969).

CSUKÁS ZSUZSANNA, FÜZI M.: *Clostridium perfringens törzsek antibiotikum érzékenysége*. Orv. Hetil., 109. 2267. (1968).

CSUKÁS ZSUZSANNA, FÜZI M.: *Clostridium perfringens törzsek ampicillin érzékenysége*. Kísér. Orvostud., 21. 659. (1969).

FÜZI M., CSUKÁS ZSUZSANNA: *D-cycloserin-véresagar a Clostridium perfringens szelektív tenyésztésére*. Kísér. Orvostud., 20. 123. (1968).

FÜZI M.: CSUKÁS ZSUZSANNA: *Pathogen leptospirák*

*penicillin, methicillin és oxacillin érzékenysége*. Kísér. Orvostud., 20. 274. (1968).

FÜZI M., CSUKÁS ZSUZSANNA: *Listeria monocytogenes törzsek antibiotikum érzékenysége*. Orv. Hetil., 109. 1854. (1968).

FÜZI M., VERES BORBÁLA: *Pasteurellák szelektív tenyésztése*. Kísér. Orvostud., 20. 558. (1968).

FÜZI M.: *Beszámoló a Lengyel Mikrobiológus Társaság XVI. Kongresszusáról*. Orv. Hetil., 20. 824. (1968).

FÜZI M., VERES BORBÁLA, ZEMPLÉN ÉVA: *Proteus törzsek penicillinszármazékok iránti érzékenysége*. Kísér. Orvostud., 21. 386. (1969).

FÜZI M., CSUKÁS ZSUZSANNA: *Listeria monocytogenes törzsek ampicillin érzékenysége*. Magy. Nőorvosok Lapja, 32. 168. (1969).

FÜZI M., CSUKÁS ZSUZSANNA: *Pathogen leptospira törzsek ampicillin érzékenysége*. Orv. Hetil., 109. 2148. (1968).

FÜZI M., VERES BORBÁLA: *A Proteus vulgaris és Proteus mirabilis elkülönítése ornithin decarboxylase teszttel*. Kísér. Orvostud., 21. 328. (1969).

FÜZI M., CSUKÁS ZSUZSANNA: *Pathogen clostridiumok tenyésztése D-cycloserin-véresagaron*. Kísér. Orvostud., 21. 331. (1969).

FÜZI M., CSUKÁS ZSUZSANNA: *A metronidazol egy eddig ismeretlen antibakteriális hatása*. Orv. Hetil., 110. 1605. (1969).

FÜZI M., CSUKÁS ZSUZSANNA: *A szájfőra mikroorganizmusainak metronidazol érzékenysége*. Orv. Hetil., 110. 2154. (1969).

FÜZI M., CSUKÁS ZSUZSANNA: *Veillonella-törzsek metronidazol - érzékenysége*. Fogorv. Szle., 62. 324. (1969).

FÜZI M., CSUKÁS ZSUZSANNA: *New selective medium for the isolation of Clostridium perfringens*. Acta. Mikr. Acad. Sci. Hung., 16. 273. (1969).

KOLTAI M., VIRÁG I., BÁNOS ZSUZSANNA, ANDERLIK PIROSKA, SZERI ILONA: *Interaction of Graft-versus-Host reaction and lymphocytic choriomeningitis infection in mice*. Experientia, 24. 63. (1968).

KOLTAY M., RADNAI B., BÁNOS ZSUZSANNA, SZERI ILONA, ANDERLIK PIROSKA, VIRÁG I.: *Interaction of Graft-Versus-Host Reaction and Lymphocytic Choriomeningitis Infection in Mice: Histopathological Changes*. Experientia, 25. 1081. (1969).

KORCHMÁROS I., BALI B., NÁSZ I., KULCSÁR GIZELLA, DÁN P.: *Hausepidemie durch Adenoviren*. Klin. Monatsbl. für. Augenheilk., 155. 109-114. (1969).

- KORCHMÁROS I., BALI B., NÁSZ I., KULCSÁR GIZELLA, DÁN P.: *Adenovirus okozta házijárvány. Szemészet, 106.* 43-47. (1969).
- NÁSZ I.: *A vírus és a daganat. Orvosi Hetil., 109.* 175-182. (1968).
- NÁSZ I., CSERBA IDA, RÓZSA KATALIN: *Adenovirus antigének vizsgálata immunozomoforézissel. Orvostud., 19.* 55-63. (1968).
- NÁSZ I.: *Some biological characteristics of adenovirus type 8 strains. Ensayos Científicos, en memoria de Tomas Romay Acad. Cienc. de Cuba, La Habana,* 621-630. (1968).
- NÁSZ I., KULCSÁR GIZELLA: *Oncogen vírusok sejt-transformáló hatása in vitró körülmények között, mint a daganat kutatás modellje. Gyógyszerészet, 13.* 241-245. (1969).
- LENGYEL ANNA, BÉLÁDI ILONA, NÁSZ I., PUSZTAI R.: *Adenovirus type 8 antigens and inferan induction. ZBl. f. Bakt. Parasit. Inf. u. Hyg. I. Orig., 210.* 423-424. (1969).
- SZERI ILONA, ANDERLIK PIROSKA, BÁNOS ZSUZSANNA: *Significance of lymphopenia in the pathogenesis of wasting syndrome in neonatally thymectomized mice. Acta microbiol. Acad. Sci. Hung., 15.* 1-3. (1968).
- SZERI ILONA, BÁNOS ZSUZSANNA, ANDERLIK PIROSKA, BEREK L.: *A thymus szerepe a csecsenőkori atrophia pathogenesisében. Gyermekgyógyászat, XX.* 466-471. (1969).
- E l ő a d á s o k
- ANDERLIK PIROSKA, BÁNOS ZSUZSANNA, SZERI ILONA: *Antilymphocyta savó kezelés hatására kialakuló lymphopenia és következményeinek vizsgálata egereken. A Magyar Mikrobiológiai Társaság Immunológiai Sectioja XXII. tudományos ülése, Veszprém* (1968).
- BÁNOS ZSUZSANNA, ANDERLIK PIROSKA, SZERI ILONA: *Krónikus antilymphocyta savó kezelés és LCM vírusfertőzés kölcsönhatása egerekben. A Magyar Mikrobiológiai Társaság Immunológiai Sectioja XXII. tudományos ülése, Veszprém,* (1968).
- BEREK L., BÁNOS ZSUZSANNA, ANDERLIK PIROSKA, SZERI ILONA, SZÓDI K., GEFFERTH K.: *A csecsemő-kori atrophia csontelváltozásainak immunológiai vonatkozása immundepressziós modellkísérletben. Előadás a Magyar Gyermekorvosok Társasága Kongresszusán, Budapest,* (1968). (Magyar Pediat. Kongr. különsz. 228-229.), (1969).
- BEREK L., ASZÓDI K., BÁNOS ZSUZSANNA, ANDERLIK PIROSKA, SZERI ILONA: *Az epiphysis porc mucopolysaccharida tartalmának változása újszülöttkori thymusirtás következtében wasting syndromás egerekben. A Magyar Mikrobiológiai Társaság Immunológiai Sectiojának XXIII. tudományos ülése, Budapest,* (1968).
- KOLTAY M., VIRÁG I., BÁNOS ZSUZSANNA, ANDERLIK PIROSKA, SZERI ILONA: *A Graft-versus-Host reakció immunológiai hatásainak kísérletes vizsgálata. A Magyar Gyermek orvosok Társasága Kongresszusa, Budapest,* (1968). Magyar Pediat. Kongr. különsz., 227. (1968).
- KOLTAY M., BÁNOS ZSUZSANNA, RADNAI B., SZERI ILONA, ANDERLIK PIROSKA, VIRÁG I.: *Graft-versus host reakció és LCM vírusfertőzés kölcsönhatásai szövettani vizsgálatok alapján. MMT Immunológiai Sectioja XXIII. ülése, Bpest,* (1968).
- KORCHMÁROS I., BALI B., NÁSZ I., KULCSÁR GIZELLA, DÁN P.: *Házi járványt okozó adenovirus izolálása és tanulmányozása. Magyar Szemorvostársaság Tudományos ülése, Budapest,* (1968).
- LENGYEL ANNA, BÉLÁDI ILONA, NÁSZ I., PUSZTAI P.: *A 8-as típusú adenovirus antigénfrakciójának analízise különös tekintettel az interferon indukálásra. Magyar Mikrobiológiai Társaság bakteriológiai és virológiai szekciója tudományos ülése, Debrecen,* (1968).
- SZERI ILONA, ANDERLIK PIROSKA, BÁNOS ZSUZSANNA: *Immundepressziós állapotokban adaptációs zavarok kapcsolata a lymphopeniával. IV. Magyar Haematológiai napok, Debrecen,* (1968).
- SZERI ILONA, BÁNOS ZSUZSANNA, ANDERLIK PIROSKA, BEREK L.: *A thymus szerepe a csecsemő-kori atrophia pathogenesisében. Magyar Gyermekorvosok Társasága Kongresszusa, Budapest,* (1968)., Magyar Pediat. Kongr. Különsz., 228. (1968).
- ANDERLIK PIROSKA: *A thymus és az általános adaptáció. Magyar Biológiai Társaság 91. ülése, Budapest,* (1968). Biol. Közl. XVI. köt. 145. old. (1969).
- BÁNOS ZSUZSANNA: *A thymus és a wasting syndroma. Előadás a Magyar Biológiai Társaság 91. szakülésén, Budapest,* (1968). Biol. Közl., 16. 146. (1969).
- BÁNOS ZSUZSANNA, SZERI ILONA, ANDERLIK PIROSKA, RADNAI B.: *A LCM vírusfertőzés lefolyása phytohaemagglutininnel kezelt egerekben. Magyar Mikrobiológiai Társaság Immunológiai Sectiojának XXIV tudományos ülése, Budapest,* (1969).
- BEREK L., BÁNOS ZSUZSANNA, SZERI ILONA, ANDERLIK PIROSKA, ASZÓDI K.: *Csontelváltozások graft-versus-host reakcióban szenvedő fiatal egerekben. Előadás a Magyar Mikrobiológiai Társaság Immunológiai Sectiojának XXIV. tudományos ülésén, Budapest,* (1969).
- FÜZI M., CSUKÁS ZSUZSANNA: *Die-vitro-Empfindlichkeit der Listeria-Stämme gegen Penicilline. Symposium über „Probleme der Listeriose“ Leipzig* (1968). Liebe, S. Degen R Probleme der Listeriose, VEB. G. Thieme, Leipzig, 198. (1969).
- FÜZI M., CSUKÁS ZSUZSANNA: *A metronidazol antibakteriális hatásspektruma. Előadás a Magyar Mikrobiológiai Társaság Kongresszusán, Budapest,* (1969). Előadáskivonatok, I. (1969).

SZERI ILONA: *A thymus szerepe az extrauterin differenciálódási folyamatokban*. Előadás a Magyar Biológiai Társaság 91. szakülésén, Budapest, (1968). *Biol. Közl.*, 16. 146. (1969).

gial Társaság 91. szakülésén, Budapest, (1968). *Biol. Közl.*, 16. 146. (1969).

## KÖZEGÉSZSÉGTANI INTÉZET

### Könyv- könyvrészlet

KÖZEGÉSZSÉGTANI INTÉZET MUNKAKÖZÖSSÉGE: *Közegészségtan I-II*. Jegyzet gyógyszerészhallgatók részére. (1968).

KÖZEGÉSZSÉGTANI INTÉZET MUNKAKÖZÖSSÉGE: *Közegészségtani járványtani gyakorlatok*. Jegyzet orvos- és gyógyszerészhallgatók számára (1968).

VEDRES I., FODOR F.: *Fodor József (1843-1901)*. A magyar orvosi iskola mesterei, Szerk.: RÉTI ENDRE. Medicina, Budapest, 129-134. (1969).

### Tudományos közlemények

FODOR F.: *A járványtan fogalma és feladata a korszerű higiénében, különös tekintettel Fodor József felfogására*. Népegészségügy, 49. 5. 303-307. (1968).

FODOR F., KOCSÁR L., LENDVAY J., MERÉTEY KATALIN TAPFER D., VEDRES I.: *A profilaktikusan alkalmazott gamma-globulin hatásmechanismusának vizsgálata; gamma-globulinnal történt immunológiai vizsgálatok állatkísérletekben*. Orv. Hetil., 109. 2697-2701. (1968)

FODOR F., KOCSÁR L., LENDVAY J., MERÉTEY KATALIN, TAPFER D., VEDRES I.: *Presistence of human gamma-globulin in animals*. Acta Microbiol. Acad. Sci. Hung., 16. 19-26. (1969).

FODOR F., SUBJERT L., DÁKAY MÁRIA: *Adatok a nátriumpirofoszfát heveny perorális toxicitásához*. Egészségtudomány, 13. 387. (1969).

FÜZINÉ CSERENYEI EDIT, KENDE ÉVA, VARGA J., GERGELY I.: *Adatok a vaginális staphylococcus-hordozás kérdéséhez*. Egészségtudomány, 13. 202-205. (1969).

KAPOSVÁRI JÚLIA: *Az egészségügyi szakközépiskolák oktató-nevelő munkájának problémái*. Egészségügyi Felv., X. évf., 5. 222-226. (1969).

KAPOSVÁRI JÚLIA: *A „tanár-orvostól” az „orvos-tanárnig”*. Egészség, 62. évf., 1. sz. (1969).

LELKES M., SOMOSI GY., BÁNFI Z., SÁNDOR J.: *Adatok a textilipari dolgozók egészségügyi kulturáltságához*. Egészségügyi Felv., X. évf., 6. 259. (1969).

NAGY ILONA: *A Proteus-Providence csoportba tartozó baktériumok gyors biokémiai azonosítása*. Egészségtudomány, 12. 182-184. (1968).

NAGYLUCSKAY S., ANGYAL J., SUBJERT L., SZÉL GY.: *Untersuchungen von aus Hepatitis acuta Seren isolierten Agentien*. Zbl. f. Bakt. I. Abt. Orig., 206. 159-169. (1968).

NAGYLUCSKAY S.: *A fertőző májgyulladás*. Egészség, 62. évf., 1. sz. (1969).

RÓNA BORBÁLA, CSUKÁS A.-NÉ, HEGEDŰS GY., KAPOSVÁRI JÚLIA, MERÉTEY KLÁRA, SZABÓ P.: *Egésznapos oktatás hatása a IV. osztályos általános iskolai tanulóokra*. Egészségtudomány, XII. évf., 4. 361-372. (1968).

RÓNA BORBÁLA, ALMÁSSY L., CSUKÁS A.-NÉ, HEGEDŰS GY., KAPOSVÁRI JÚLIA, SZABÓ P.: *Állami gondozott gyermekek komplex pszichológiai vizsgálata*. Egészségtudomány, XIII. évf., 4. 351-361. (1969).

SOMOSI GY., LELKES M.: *Az ételek hőmérsékletének egészségvédelmi jelentősége*. Egészségügyi Felvilágosítás, 1. 31. (1968).

SUBJERT L., SOMOSI GY.: *Új formaldehid mikromeghatározás*. Orv. Hetil., 110. 1819-1820. (1969).

SZERÉMI KATALIN: *Különféle alkoholok és alkoholegyek baktericid és fungicid hatásának vizsgálata*. Magyar Sebészet, XXI., 369-376. (1968).

SZERÉMI KATALIN: *Különféle alkoholok és alkoholegyek baktericid és fungicid hatásának vizsgálata*. Gyógyszerészet, 12. évf. 3. 94-97. (1969).

SZERÉMI KATALIN, RÉDIGER B., STENSZKY GY.: *A szájpenész (Soor) korszerű kezeléséről*. Orv. Hetil., 110. 2451-2452. (1969).

TAPFER D.: *Megfigyelések a kerecsensólyom keletbakonyi fészkeléséről*. Veszprém Megyei Múzeumok Közl., 7. 427-439. (1968).

VEDRES I.: *Nénány gondolat Fodor József életművének tanulmányozása alapján*. Egészségtudomány, 12., 211-215. (1968).

VEDRES I.: *A közegészségtan-járványtan orvosegyetemi oktatásának néhány időszerű kérdése*. Népegészségügy, 49. 6. 323-324. (1968).

VEDRES I., FODOR F.: *A bejelentett dysenteria-megbetegedések településnagyság szerinti alakulása Magyarországon I. (1951-1957. évek)*. Népegészségügy, 50. 6. 321-323. (1969).

VEDRES I., FODOR F.: *Dr. Fodor József (1843-1901)*. Budapesti Közegészségügy, I., 4. 97-98. (1969).

### Előadások

ANDRÁSI A., FEHÉR I., LENDVAY J.: *A thin orystal mosaic detector for in vivo measurements*. First European Congress on Radiation Protection, Menton, 9. 10. and 11. oct. (1968).

CSERENYEI EDIT, FODOR F., LELKES M., NAGY ILONA:



- A tetracyclin csirke-embrióra kifejett károsító hatásának vizsgálata. Magyar Higiénikus Társasága Közép-magyarországi Tagozatának tud. ülése, Székesfehérvár, (1968).
- CSERENYÉY EDIT, FODOR F., LELKES M., NAGY ILONA: *Kísérletes adatok a tetracyclinek ételmiszer-higiénés problémájához.* Magyar Higiénikusok Társasága Vándorgyűlése, Miskolc (1969).
- HÁRY J., LELKES M., SOMOSI GY., SÜTŐ GY.: *Egy budapesti kerület járványügyi helyzetének elemzése, felvilágosítási feladatok.* Egészségnevelés V. Orsz. Értekezlete, Budapest, (1968).
- HEGEDŰS GY., RÓNA BORBÁLA, BERKY L., KAPOSVÁRI JÚLIA, ZOLTAI L.: *Székkutas falusi és tanyai gyermekek testi és szellemi fejlődésének, morbiditási viszonyainak 5 éves utánvizsgálata.* Orsz. Közegészségügyi Int., tud. ülés, (1969).
- KAPOSVÁRI JÚLIA: *Az egészségügyi szakközépiskolai oktatás tapasztalatai.* Magyar Higiénikusok Társasága Fodor József emlékülése, Pécs, (1968).
- NAGYLUCSKAY S., ANGYAL J., SUJBERT L.: *Vírusológiai kísérletek vírus-hepatitises betegek és egészséges kontáktok vésavójában.* Magyar Higiénikusok Társasága Fodor József emlékülése, Pécs, (1968).
- SUJBERT L., FODOR F.: *Dodecylbenzolszulfonát-nátriummal készült o v típusú emulzió stabilitási és bőrszenzibilizáló hatásának vizsgálata.* Orsz. Gyógyszertechnológiai Konf., Kecskemét (1968).
- SUJBERT L., FODOR F., DÁKAY MÁRIA: *A DBS biopharmaciai hatékonyságának vizsgálatáról.* V. Magyar Gyógyszerészeti Kongr., Budapest, (1969).
- SUJBERT L., FODOR F., DÁKAY MÁRIA: *Detergensek felhasználásának higiénés kérdései.* (Adatok a nátrium pirofoszfát heveny perorális toxicitásához.) Magyar Higiénikusok Társasága Fodor József emlékülése, Pécs (1968).
- SZERÉMI KATALIN: *Az alkohol-kombinációk aequicid hatása.* A sterilizálás, dezinfekció és aszepsziszről megtartott III. nemzetközi szimpozion, Erfurt, (1968).
- VEDRES I.: *A közegészség-tan-járványtan orvosegyetemi oktatásának néhány időszzerű kérdése.* Magyar Higiénikusok Társasága Középmagyarországi Tagozatának alakuló ülése, Budapest, (1968).
- VEDRES I., TÓTH B.: *Adatok néhány légúti fertőző betegség magyarországi járványtanához, összefüggésben a népesség struktúrájában beállott változásokkal (1951-1967).* Román Higiénikusok II. orsz. Kongr., Bukarest, (1968).
- VEDRES I., FODOR F.: *Dr. Fodor József (1843-1901).* Fodor József szobrának leleplezése alkalmából elhangzott előadás, Salgótarján (1969).
- VEDRES I., TÓTH B.: *Adatok néhány légúti fertőző betegség magyarországi járványtanához, utalással az élvészületésekben bekövetkezett változásokra (1951-1967).* Iskolaegészségügyi Nagygyűlés, Jászberény, (1969).

## IGAZSÁGÜGYI ORVOSTANI INTÉZET

### Könyv, könyvrészlet

- HARSÁNYI L., FÖLDES V.: *Orvosszakértői személyazonosítás.* B. M. Tanulmányi és Képzési Csfőség. Budapest. 1968.
- HARSÁNYI L., SZUCHOVSKY GY.: *Fejezetek az igazságügyi fogorvostan köréből.* BOTE Fogorvostudományi Kar kiadása. Budapest. (1968.)
- SOMOGYI E.: *Az igazságügyi orvostan alapjai.* Egyetemi tankönyv. Medicina. Budapest. (1968.)
- SOMOGYI E.: *Orvostudomány és Igazságszolgáltatás.* III. kötet. Medicina. Budapest. (1969.)
- TOLNAY L.: *Közlekedési egészség-tan.* Elsősegélynyújtás. KPM KÖZDOK. Budapest. (1969.)

### Tudományos közlemények

- BEZNYÁK I., SOMOGYI E., NEMES A., SEBESTYÉN M., SÓTONYI P.: *Kísérletes végtaggangraena kezelése hyperbarikus oxigénnel.* Morph. és Ig. Orv. Szemle. 1. 52. (1968.)

- BUJDOSÓ GY., FONYÓ A., SOMOGYI E.: *Structure and biochemical function of mitochondria isolated from heart tissue after electric injury* *Zacchia.* 44. 2. 232. (1969.)
- CSATA S., GALLYAS F., POTONDI A., FRANK D., TÓTH M.: *A CCl<sub>4</sub> által kiváltott heveny veseelégtelenségről.* Morph. és Ig. Orv. Szemle 8. 116. (1968.)
- CSATA S., GALLYAS F., POTONDI A., RUSZINKÓ B.: *Acute Nieren insuffizienz durch Kupfersulfatvergiftung.* Zschr. inn. Med. 23. 345. (1968.)
- CSATA S., GALLYAS F., POTONDI A., FRANK D., TÓTH M.: *Durch Tetrachlorkohlenstoff ausgelöste acute Niereninzufizienz.* Wien. Klin. Wschr. 80, 556. (1968.)
- CSATA S., GALLYAS F., POTONDI A., RUSZINKÓ B.: *Heveny veseelégtelenség rézsulfátmérgezés következtében.* Morph. és Ig. Orv. Szemle. 8, (1968.)
- CSATA S., GALLYAS F., RUSZINKÓ B., POTONDI A.: *Heveny veseelégtelenség gyilkos galóca mérgezés következtében.* Morph. és Ig. Orv. Szemle. 9. 200. (1969.)

- FORGÁCS I., TOLNAY L.: *Agyi károsodások a különböző típusú inhalációs narcosis alkalmazásakor.* Anaesthesiologiai Ref. Szemle cikkgyűjtemény. 1968. II.
- FÖLDES V., HARSÁNYI L.: *A halálok megállapításának lehetősége csontváz vizsgálata alapján.* Bűnügyi Technikai Közlemények. BM. Budapest. (1969.)
- HARSÁNYI L., GERENCSÉR GY.: *Nachweis von Grup-pensubstanzen in Geweben mit der „Mixed-Cell-Agglutination“.* Dtsch. Z. ges. ger. Med. 63. 162. (1968.)
- HARSÁNYI L., LEISZTNER L.: *Csontvázlelet származási idejének és emissio luminescens spectrumának összefüggése.* Morph. és Ig. Orv. Szemle. 9. 182. (1969.)
- JAKAB L., FEHÉR J., VIRÁG S., SZINAY GY.: *Effect of hydrazinophthalazines on the serum glycoprotein level I. Effect of hydrozines.* Acta Med. Hung. 25. 67. (1968.)
- JAKAB L., VIRÁG S., FEHÉR J., SZINAY GY.: *Effect of hydrazinophthalazines on the serum glycoprotein level II. Effect of hydrozines.* Acta Med. Hung. 25. 73. (1968.)
- KENYERES I.: *A rendkívüli halálesetekről és a hatósági boncolásokról.* BM. Orvos. II. 31. (1969.)
- MÁTÉ Z., KISFALUDY S., POTONDI A.: *Halálos carcinoid krízis.* Magy. Belorv. Arch. 21. 172. (1968.)
- LÉDER J., POTONDI A.: *Fremdkörper im Rectum.* Zbl. Chir. 93. 1580. (1968.)
- NAGY K., BEREGSZÁSI G., TAKÁCSY L.: *Adatok a közlekedési eredetű illült szénmonoxidmérgezés tünettanához és pathofiziológiájához.* Belügyi Szle. 8. 101. (1968.)
- NEMES A., SOMOGYI E., SÓTÁNYI P., SZABÓ Z., VARGA T.: *Histologische Veränderungen bei mit Blebstoff fixierten myokardialen Schrittmacherelektroden.* Bruns' Beitr. klin. Chir. 217. (1969.)
- NEMES A., SOMOGYI E., SÓTÁNYI P., SZABÓ Z., VARGA T.: *Ragasztással rögzített myokardialis pacemaker elektroda szövettani hatása a szívizomra.* Morph. és Ig. Orv. Szemle. 9. 11. (1969.)
- POTONDI A., DÖMÖTÖR E., RUPNIK P.: *A combnyak-táji törötték halálokainak elemzése.* Magy. Traumat. 11. 145. (1968.)
- POTONDI A., RIBÁRI O.: *A heveny epiglottitis klinikai és igazságügyi orvosi aktualitása.* Orv. Hetil. 109. 1489. (1968.)
- POTONDI A., RUPNIK P., RÓZSA GY.: *A spontán szív-ruptúra pathomechanizmusa infarctus után.* Orv. Hetil. 109. 2161. (1968.)
- POTONDI A., SZUCHOVSKY GY.: *Tracheostomy and Medical Responsibility.* Med. Sci. Law. 8. 209. (1968.)
- POTONDI A., RIBÁRI O.: *Clinical and Medico-Legal Aspects of Acute Epiglottitis.* J. Laryng. 83. 141. (1969.)
- POTONDI A.: *Pathomechanism of haemorrhage Following Tracheotomy.* J. Laryng. 83. 475. (1969.)
- POTONDI A., SZUCHOVSKY GY.: *Die Entwicklung des kriminellen Abortes in Ungarn.* Zsch. f. Aertzl. Fortbild. 7. 403. (1969.)
- SOMOGYI E., SÓTONYI P., NEMES A., VARGA T., SZABÓ Z.: *Myocardialis elektroda alkalmazásakor létrejövő elváltozások a szívizomzatban.* Morph. Ig. Orv. Szemle. 8. 161. (1968.)
- SOMOGYI E., TARNÓCZY M., IRÁNYINÉ, IRÁNYI J.: *A n. radialis injekcios eredetű bénulásának szakértői megítélése a rehabilitáció szemszögéből.* Orv. Hetil. 109. 17. (1968.)
- SOMOGYI E., IRÁNYINÉ, IRÁNYI J.: *Feltételezett elektromos áramütés orvosszakértői elemzése.* Morph. és Ig. Orv. Szemle. 8. 125. (1968.)
- SOMOGYI E., SÓTONYI P.: *Adatok az ATP-ase elektronmikroszkopos kimutatásához.* Morph. és Ig. Orv. Szemle. 9. 3. (1969.)
- SOMOGYI E., SÓTONYI P.: *Data the electron microscopic demonstration of ATP-ase* Acta Histochem. 70. 1. (1969.)
- SOMOGYI E., SZUCHOVSKY GY.: *Az orvoshalottkém eljárása rendkívüli halál esetén.* Med. Univ. 2. 13. (1969.)
- SZABÓ Z., SOMOGYI E., NEMES A., SÓTONYI P., VARGA T.: *Intracardialis elektroda alkalmazásakor létrejövő elváltozások a szívizomzatban.* Morph. és Ig. Orv. Szemle. 8. 169. (1968.)
- SZUCHOVSKY GY., SZENTPÉTERINÉ SZABÓ M.: *Az igazságügyi orvosszakértői rendszer és felülvéleményezés a Szovjetunióban.* Morph. és Ig. Orv. Szemle. 8. 66. (1968.)
- SZUCHOVSKY GY., POTONDI A.: *Die gerichtsmédizinsche Organisation und Tätigkeit in Ungarn.* Dtsch. Zschr. f. ger. Med. 64. 124. (1968.)
- SZUCHOVSKY GY., SZENTPÉTERINÉ SZABÓ M.: *Az orvosszakértői szervezet és működése a Német Demokratikus Köztársaságban.* Morph. és Ig. Orv. Szemle. 9. 145. (1969.)
- SZUCHOVSKY GY., KENYERES I., HARSÁNYI L.: *Az altatószerrerrel elkövetett öngyilkosságok alakulása Budapesten az 1960-67. években.* Orv. Hetil. 110. 1597. (1969.)
- SZUCHOVSKY GY., KENYERES I., HARSÁNYI L.: *Analyse von 2956 Vergiftungs-Selbstmordfällen.* Dsch. Zschr. f. ger. Med. 66. 19. (1969.)
- TARNÓCZY M., IRÁNYINÉ, SOMOGYI E., IRÁNYI J.: *Az injekcióval kapcsolatos idegkárosodások klinikai és orvosszakértői megítélése.* Orvosképzés. 43. 465. (1968.)
- TARNÓCZY M., SOMOGYI E., IRÁNYINÉ, IRÁNYI J.: *Rehabilitationsfragen und gerichtsärztliche Beziehungen der Infektionsschädigung des Nervus radialis.* Wissenschaftl. Beitr. 12. 8. (1968.)
- TOLNAY L., FORGÁCS I.: *A különféle narcosis halál-ozások megelőzése.* Anaesthesiologiai Ref. Szemle. cikkgyűjtemény. 1968. II.
- VILÁGI G., POTONDI A., TERSZTENYÁK G., BODROGI

GY.: Cyanosissal járó Ebstein-betegség idős korban. Magy. Belorv. Arch. 21. 124. (1968.)

### Előadások

HARSÁNYI L.: *A felelősség problémája a gyermekorvoslásban.* A gyermekgyógyászat határterületei c. Orvostovábbképző Intézeti jegyzet. Budapest. (1968.)

## EGÉSZSÉGÜGYI SZERVEZÉSI INTÉZET

### Könyv, könyvrészlet

DUBOVITZ D., SOMOGYI GY.: *Az egészségügyi statisztika.* Megj.: SIMONOVITS I.: Társadalomegészségtan és egészségügyi szervezéstudomány c. jegyzetben, 345–424. Budapest, (1969).

SIMON T.: *Orvostanhallgatók haza- és hivatásszeretetre nevelése.* – A Nevelési Tapasztalatok a felsőoktatásban c. kötetben. 73–101. Felsőokt. Nev. Tan. Kiadv., 1968. Bpest, (1968).

SIMONOVITS I.: *Health.* – az Information Hungary c. kötetben. 503–553., Akadémiai Kiadó, Bpest, (1968).

SIMONOVITS I.: *Társadalomegészségtan és egészségügyi szervezéstudomány.* Egyetemi jegyzet, a tankönyv átdolgozása. 344., Bpest, (1969). BOTE Házi-nyomda.

SIMONOVITS I., VÖRÖS L.: *Az orvosegyetem története 1918–1950. között.* Budapesti Orvostudományi Egyetem jubileumi évkönyve. Budapest, 59–80. (1969).

### Tudományos közlemények

BENCZUR A.: *On Sequences of Equivalent Events and the Compound Poisson Process.* Studia Scientiarum Mathematicarum Hung., 3. 451–458. (1968).

DUBOVITZ D.: *Elmegyógyintézet, vagy általános kórházi elmeosztály.* Népegészségügy, 49. 330–334. (1968).

KÁRPÁTI E.: *Félévszázad előtti anket az alkoholizmusról.* Egészségügyi Felvilágosítás, 9. 36–40. (1968).

KÁRPÁTI E.: *Az alkoholizmus elleni küzdelem Magyarországon (1940-ig) és az 1905-ös X. Nemzetközi Alkoholizmus elleni kongresszus Budapesten.* Referáló Szle. 21–22. 3. (1969).

MÁDAY L.: *A fizikai és szellemi dolgozók halandósága Budapesten.* Demográfia, 11. 442–462. (1968).

SIMEK ZSÓFIA: *Az idegbeteg gondozó intézetek 1967. évi működése.* Ideggyógy. Szle., 22. 368. (1969).

KENYERES I., FÖLDES V., GERENCSÉR GY.: *A szemlencse beivódása, mint a halál óta eltelt idő megállapításának egyik jele.* Morph. és ig. Orv. Szemle, 8. 152. (1968.)

SZUCHOVSKY GY., POTONDI A.: *Orvosszakértői kérések a reanimatioval kapcsolatban.* Mentőorvosok Jubileumi Nagygyűlésének Évkönyve. Budapest. 355. o. (1969),

SIMON T.: *Epidemiológiai tanulmány a gyermekkori rheumás láz helyzetéről Budapest XIX. kerületében.* Népegészségügy, 49. 48–50. (1968).

SIMON T., LAPU IRÉN: *Középiszkolások ismeretei gyógyszeresekről.* Fodor József Iskolaegészségügyi Társ. Kiadv., Budapest, 77–80. (1968).

SIMON T., KÁRPÁTI P., HOLLÓ J.: *Que savent les parents sur la maladie cardiaque congénitale de leurs enfants.* Egészségügyi Felv. Évkönyv, Budapest, 218–220. (1968).

SIMONOVITS I.: *Beszámoló Svájc-Hollandia-Anglia egészségügyének néhány sajátosságáról.* Népegészségügy, 50. 376. (1969). Transfusio, 3. 66. (1969).

VÖRÖS L.: *Az orvostanhallgatók egészségnevelés oktatásának követelményrendszeréről.* Egészségügyi Felv., 9. 104–106. (1968).

VÖRÖS L.: *Egyetemi hallgatók napi életrendjének egyes kérdései.* Egészségügyi Felv., 9. 262. (1968).

VÖRÖS L.: *A társadalmi vonatkozások oktatása a magyar orvosképzésben.* Egészségügyi Felv. Évkönyve, Budapest, 97–130. (1968).

VÖRÖS L., BÉKÉSI S.: *Női tornászok magaslati edzőtáborozásának tapasztalatai.* Testneveléstud., 4. 7. (1968).

### Előadások

DUBOVITZ D., SIMEK ZSÓFIA: *Psychiátriai epidemiológia.* Semmelweis Ünnepi Hét, Budapest, 1968. nov. Ünnepi Hét Programja, 12.

KÁRPÁTI E.: *Csecsemő és gyermekhalandóság a Pest környéki községekben a múlt század 70–80-as éveiben.* Semmelweis Ünnepi hét, 1968. nov. Ünnepi Hét Programja, 13. Orvostört. Közl., 50. 125. (1969).

KERESZTES L., SIMEK ZSÓFIA: *A koraszülés problémájának vizsgálata Monor és Vecsés községekben.* Semmelweis Ünnepi Hét, Budapest, 1968. nov. Ünnepi Hét programja, 13.

LELKES GYÖRGYÉNÉ: *Az üzemi gondozás párhuzamoságának további vizsgálata.* X. Textilipari Üzem-

- egészségügyi Tudományos Ankét jubileumi előadásai c. kiadványa, 60. (1969).
- LÉPES P., KRÁLL G., HORVÁTH E.: *Iatrogén haemolytikus anaemia néhány esete*. IV. Magyar Haematológiai Napok, Debrecen, 1968. Transfusio, 2. 111. (1968).
- MÁDAY L.: *A halandóság Európában Semmelweis korában*. Semmelweis Ünnepi Hét, Budapest, 1968. Ünnepi Hét Programja, 13.
- MÁDAY L.: *Semmelweis Ignác Fülöp és a statisztikai tudomány*. Orvostör. Társ. Semmelweis Emlékünnepség, Bpest, 1968. Statisztikai Szle., 46. 1017. (1968).
- PEISZ IDA, LELKES MÁRTA, SIMONOVITS I.: *Terhesgondozással kapcsolatos vizsgálatok Budapest egyik kerületi gondozójának egyéves anyagából*. Semmelweis Ünnepi Hét, Bpest, 1968. Ünnepi Hét Programja, 13. Népegészségügy, 49. 297. (1968).
- SIMON T.: *A rheumás eredetű szervi szívhibák halálzásának kapcsolódása életkorhoz, nemhez és foglalkozáshoz (a KSH adatai alapján)*. Semmelweis Ünnepi Hét, Bpest, 1968. nov. Ünnepi Hét Programja, 13.
- SIMON T.: *A rheumás láz primaer prevenciójának egészségnevelési vonatkozásai*. Egészségnevelési Orsz. Ért., 1968. Tudományos referátumok az egészségnevelés területén végzett kutatásokról. Egészségügyi Felv. Közp. kiadv., Bpest, 44. o. (1968).
- SIMON T.: *A rheumás láz és primaer prevenciójának költségei*. Kardiológus vándorgyűlés, Balatonfüred, 1969. Magyar Kardiológiai Társ. 1969. évi tud. ülése c. kiadvány, Budapest, 57. o. (1969).
- SIMONOVITS I., CSOBANCI GY., BÖRÖCZ IRÉN: *Az újszülöttek fejlődése és fejlődésüket befolyásoló néhány tényező*. Nemzetközi Biometriai Kong., Bpest, 1968. Nemzetközi Biometriai Társ. Magyar Csoportjának Biometriai Konf., 60. o. (1968).
- SIMONOVITS I., LÉPES P., BUDAI BÉLÁNÉ, SZÁSZ D., BODNÁR LÁSZLÓNÉ: *Az anaemia epidemiológiájáról*. Semmelweis Ünnepi Hét, Bpest, 1968. Ünnepi Hét Programja, 11 old.
- SIMONOVITS I., LÉPES P., SIMON T., BUDAI KATALIN, BODNÁR KATALIN, SZÁSZ D.: *Screening for anaemia in Hungary*. ATTI, del 5° Congresso Internazionale di Igiene e Medicina Preventiva Róma, Comunicazioni - Vol. II. (1968).
- SIMONOVITS I., HOLLÁN ZSUZSA, NOVÁK E., DAVID J.: *On the immunophylaxis of the haemolytic disease of the newborn in Hungary*. XII. Internat. Congress. of Blood Transfusion, Moskva, 1969. aug. General Program of the Congress, 199. p.
- SIMONOVITS I.: *Significance of screening tests for the detection of subclinical diseases of blood donors*. XII. Internat. Congress of Blood Transfusion, Moskva, 1969. aug. General Program of the Congress, 211. p.

## I. SZ. BELGYÓGYÁSZATI KLINIKA

### K ö n y v , k ö n y v r é s z l e t

- KELEMEN E.: *Physiopathology and Therapy of Human Blood Diseases*. Pergamon Press, Oxford, 716. (1969).
- KELEMEN E., REDEI A.: *Salicylate and cortisone in acute experimental inflammatory odema: what they do and what they do not*. Inflammation Biochemistry and Drug Interaction. Elsevier, Amsterdam, (1969).
- MAGYAR I., PETRÁNYI GY.: *A belgyógyászat alapvonalai*. 7. kiad., Budapest, Medicina, 1-2. 1991. (1969).
- MAGYAR I.: *A Korányi Sándor Társaság tudományos ülései*. VIII. 1967. Atherosclerosis, Szerk. Magyar Imre, Akadémiai Kiadó, Budapest, (1968).
- MAGYAR I.: *A Korányi Sándor Társaság tudományos ülései*. IX. 1968. Encephalopathiák, Szerk. Magyar Imre, Akadémiai Kiadó, Budapest, (1969).
- MAGYAR I.: *Az elhízás*. Az orvostudomány aktuális problémái. Szerk.: FISCHER ANTAL, Medicina, Budapest, I. 31. (1969).
- MAGYAR I.: *Az alkohol hatása a májra*. Tanulmányok az alkoholizmus pszichiatriai következményeiről. Szerk.: TARISKA ISTVÁN, GERÉBY GYÖRGY, KARDOS GYÖRGY, Budapest, 13. (1969).
- MAGYAR I.: *Korányi Sándor*. A magyar orvosi iskola mesterei. Szerk.: RÉTI ENDRE. Medicina, Budapest, 199. (1969).
- MAGYAR I.: *A Korányi Sándor Társaság tudományos ülései*. IX. *Encephalopathiák Belbetegségeiben*. Akadémiai Kiadó, Budapest, 37. (1969).
- REDEI A., KELEMEN E.: *Presence of Platelets in acute experimental inflammatory oedema inhibited by salicylate and cortisone*. Inflammation Biochemistry and Drug Interaction, Elsevier, Amsterdam, (1969).
- SÁFRÁNY L., LEHOCZKY D., SZÁSZ G., RUZSA P.: *Zytologische und zytochemische Untersuchung des Leberpunktates*. Modern Gastroenterology, Schattauer Verl., Stuttgart-New-York, (1969).

### T u d o m á n y o s k ö z l e m é n y e k

- BOZSÓ G., KENÉZ J., DANKÓ I.: *Poliomyelitis következtében kialakult késői csontelváltozások a végtagokon*. Magy. Rad., 21. 340. (1969).

- FEHÉR T., HALMY L.: *Study on the conjugating mechanism in a case of etiocholanolone fever.* Acta Med. Hung., 25. 101. (1968).
- FEHÉR T., KÁDÁR A., KOREF O.: *Excretion of epiandrosterone adolescence of boys.* Helv. Paediatr. Acta, 23. 287. (1968).
- FEHÉR T., KOREF O., STECZEK K., VÉRTES K., BODROGI Gy., KÖLCSEY I.: *Mikro Zimmermann-reakción alapuló gyors rutin eljárások a vizelet 17-ketosteroid, ketogen steroid és pregnantriol tartalmának meghatározására.* Kísérl. Orvostud., 20. 129. (1968).
- FEHÉR T., HALMY L.: *Steroid excretion in aetiocholanolone fever.* Lancet., 1. 536. (1968).
- FEHÉR T., PTECZIN E.: *Excretion of individual unconjugated 17-oxosteroids by normal female subjects.* Z. klin. Chem. klin. Biochem., 6. 169. (1968).
- FÖLDES J., PIROSKA E., TAMÁS G.: *Determination of the 125-J-Insulin-Plasma Complex by Gel Filtration.* Acta Diab. Lat., 5. 347. (1968).
- FÖLDES J., GYERTYÁNFY G., TAMÁS Gy., GESZTESI E., TAKÁCS I.: *A plasma jódtirosin-tartalma euthyreosisban és Basedow-kórban.* Magy. Belorv. Arch., 21. 83. (1968).
- FÖLDES J., PIROSKA E., GYERTYÁNFY G., PÁMAI JÓZSEFNÉ: *125-J Insulin-plasmafehérje komplex meghatározása gélfiltrációs módszerrel.* Magy. Belorv. Arch., 21. 206. (1968).
- FÖLDES J., GYERTYÁNFY G., TAMÁS G., GESZTESI E., TAKÁCSI: *Der Plasma-Jodtyrosingehalt bei Euthyreose und Basedowscher Krankheiten.* Nucleal. Med., 6. 400. (1968).
- FÖLDES J., TAKÓ J., BÁNOS Cs., GESZTESI E., VARGA I.: *A plasma LATS és thyreoidea antitest szintje Basedow-kórban.* Orv. Hetil., 109. 1799. (1968).
- FÖLDES J., GYERTYÁNFY G., GESZTESI E., TAKÁCS I.: *Effect of Thyrotrophin on the Plasma Iodotyrosine Level in Dogs.* Acta Endocrinol., 60. 401. (1969).
- FÖLDES J., TAKÓ J., BÁNOS G., GESZTESI E., VARGA I.: *Plasma LATS and Thyroid Antibody Level and the Clinical Manifestations of Graves' Disease.* Acta Med. Hung., 26. 233. (1969).
- FÖLDES J., BARTA L., BÜKI B., TAMÁS G., GESZTESI E.: *Über die Thyreotrope Wirkung des Plasmas bei Basedowscher Krankheit in der Pubertät.* Acta Paediatr. Hung., 10. 123. (1969).
- FÖLDES J., BARTA L., BÜKI B., TAMÁS Gy., GESZTESI E.: *A plasma pajzsmirigyműködést serkentő hatásának vizsgálata pubertás-kori Basedow-kórban.* Gyermekgyógy., 20. 282. (1969).
- FÖLDES J.: *Liothyronin alkalmazása a klinikai gyakorlatban.* Gyógyszereink, 19. 54. (1969).
- FÖLDES J.: *A struma.* Orv. Hetil., 110. 2647. (1969).
- FÖLDES J., TAKÓ J., BÁNOS Cs., GESZTESI E.: *A plasma magas jódtirosin szintjének oka Basedow-kórban.* Orv. Hetil., 110. 2377. (1969).
- GYERTYÁNFY G., FÖLDES J., GESZTESI E., TAKÁCS I.: *A serum szabad thyroxin tartalmának meghatározása gélfiltrációs módszerrel.* Kísérl. Orvostud., 20. 252. (1968).
- GYERTYÁNFY G., FÖLDES J., GESZTESI E., TAKÁCS I.: *Bestimmung des freien Thyroxingehalts im Serum mittels Gelfiltration.* Z. Klin. Chem. u. klin. Biochem., 6. 326. (1968).
- GYERTYÁNFY G., FÖLDES J., GESZTESI E.: *A serum úgynevezett „szabad” trijodthyronin tartalmának meghatározása gélfiltrációs módszerrel és diagnosztikus alkalmazása.* Orv. Hetil., 110. 1426. (1969).
- GYERTYÁNFY G., FÖLDES J., KRASZNAI I., TIMÁR L., BARANYAI É.: *Bestimmung des sogenannten „freien” Thyroxins und Trijodthyronins im Serum mittels Gelfiltration und Isotopendoppelmarkierung.* Nucl. Med., 8. 247. (1969).
- HARTAI A., SZABÓ Z., ISKUM M., NAGY J., RÉV J., NEMES A.: *EKG változások pacemaker beültetés után.* Orv. Hetil., 109. 77. (1968).
- HARASZTI J., FEHÉR T., BAKSAI H. É.: *Excretion of pregnandiol by cows during cycle.* Acta Veterin. Hung., 18. 373. (1968).
- HARASZTI J., FEHÉR T., BAKSAI H. E.: *Vizsgálatok a szarvasmarha pregnandiol-ürítéséről. III. Nem vemhes tehenek pregnandiol-ürítése a ciklus folyamán.* Magy. Állatorv. Lapja, 23. 290. (1968).
- HARASZTI J., FEHÉR T.: *Vizsgálatok a szarvasmarha pregnandiol-ürítéséről. IV. Vemhes tehenek pregnandiol-ürítése a vemhesség folyamán.* Magy. Állatorv. Lapja, 24. 483. (1969).
- HOLLÓ I.: *Az ultimobranchialis mirigy és hormonja, a calcitonin.* Magy. Belorv. Arch., 22. 57. (1969).
- HOLLÓ I., ZOMBORY J., KOLLIN ÉVA: *A vérplasma calcitoninszerű hatásának hiánya kiterjedt osteoporosissal járó Turner-szindrómás betegen.* Magy. Belorv. Arch., 22. 71. (1969).
- HORVÁTH M., FEHÉR T.: *Ivarérett üszők pregnandiol-ürítése.* Magy. Állatorv. Lapja, 24. 485. (1969).
- KELEMEN E., RÉDEI A., FISCHER J., SIMON G.: *Investigations into the acute experimental inflammatory oedema of the rat's hind-paw elicited by bovine testicular extract in the light of experiments with radioiodinated albumin.* Pharmacol., (Basel), 1. 15. (1968).
- KELEMEN E.: *Immunológiai módszerek: a béltraktus lymphoid sejtjeinek szerepe.* (Hetényi Géza emlékelőadás.) Magy. Belorv. Arch., 22. 169. (1969).
- KISFALUDY S.: *Gastrixon alkalmazása gastroenterológiai megbetegedésekben.* Gyógyszereink, 18. 496. (1968).
- KISFALUDY S., HARTAI A.: *Diuretikumok hatása a renalis ammonia anyagcserére.* Kísérl. Orvostud., 20. 345. (1968).
- KISFALUDY S., SZÜCS J.: *A Lasix diuretikus hatásának klinikai vizsgálata.* Magy. Belorv. Arch., 21. 31. (1968).
- KISFALUDY S.: *Salureticumok alkalmazása a hyper-*

- tonia kezelésében. *Magy. Belorv. Arch., Suppl.*, 5. 91. (1968).
- KISFALUDY S.: *A Halidor hatása abdominalis visceralis görcsökben.* *Orv. Hetil.*, 109. 45. (1968).
- KISFALUDY S.: *Immunglobulinok vizsgálatának jelentősége.* *Magy. Belorv. Arch.*, 22. 225. (1969).
- KOVÁCS A., KISFALUDY S.: *Indocyan-zöld (Wolfaverdin) kiválasztás vizsgálata májbetegségekben.* *Magy. Belorv. Arch.*, 21. 276. (1968).
- KOVÁCS Á., KISFALUDY S., MAGYAR I.: *Über die Wirkung eines Leberpräparates auf dem Leberstoffwechsel.* *Gastroenterologie*, 7. 36. (1969).
- KOVÁCS Á., KISFALUDY S., MAGYAR I.: *Májkészítmény hatása a májanyagcserére.* *Orv. Hetil.*, 110. 945. (1969).
- KONYÁR É., ISKUM M.: *Aspergillus pneumonia.* 8. 305. (1968).
- KÖVES P., JÁKÓ J.: *Patkányok immobilisatiois gyomorfekélyének kivédése intragastrikusan alkalmazott humán plazmával.* *Orv. Hetil.*, 110. 377. (1969).
- KRASZNAI I., FÖLDES J., MASCHKE T., VARGA L.: *A 125-I. Hippuránnal végzett renográfias vizsgálatok mérés technikai problémái.* *Orv. és Techn.*, 6. 167. (1968).
- KRASZNAI I., FÖLDES J., TAKÁCS I.: *On Some Problems of Using Low-Energy Gamma Emitters in Scintillation Scan Techniques.* *Nucl. Med.*, 3. 220. (1969).
- KRASZNAI I.: *Radioaktív izotópok orvosi alkalmazásának szakorvosi kérdései.* *Fiz. Szle.*, X. 294. (1969).
- MAGYAR I.: *A belgyógyászat oktatásának tapasztalatai.* *Felsőokt. Szle.*, 17. 669. (1968).
- MAGYAR I.: *A májpatológia problémái.* *Orv. Hetil.* 109. 953. (1968).
- MAGYAR I.: *Investigations on the effect of liver preparation.* *Acta Med. Hung.*, 25. 323. (1969).
- MAGYAR I.: *Die primaere biliäre Zirrhose.* *D. Zschr. Verdauungs und Stoffw.*, 28. 163. (1968).
- MAGYAR I.: *A belgyógyászat helyzete.* *Magy. Belorv. Arch. Supp.*, 67. (1969).
- MAGYAR I.: *Insulin.* *Magy. Belorv. Arch.*, 22. 281. (1969).
- MAGYAR I.: *A belgyógyászat és a szakorvosi ágazatok.* *Magy. Tud.*, 72. 190. (1969).
- MAGYAR I., KOVÁCS A.: *Idült hepatitisek immunosuppressív kezelése.* *Orv. Hetil.*, 110. 831. (1969).
- MAGYAR I., KOVÁCS A., KISFALUDY S.: *Májkészítmény hatása a máj anyagcseréjére.* *Orv. Hetil.*, 110. 945. (1969).
- MAGYAR I.: *Az elhízás gyógyítása.* *Orv. Hetil.*, 110. 2297. (1969).
- MAGYAR I.: *Májkészítmények hatásának kísérletes vizsgálata.* *Orvostud.*, 20. 39. (1969).
- MAGYAR I.: *A Korányi iskola és a magyar belgyógyászat.* *Orvostört. Közl.*, 51-53. 87. (1969).
- MAGYAR I., KOVÁCS A.: *Traitment des Hépatites chroniques par les immuno-depresseurs.* *Rev. Int. d'Hépat.*, 19. 147. (1969).
- MÁTHÉ Z., KISFALUDY S., POTONDI A.: *Halálos carcinoid krízis.* *Magy. Belorv. Arch.*, 21. 172. (1968).
- NAGY Z., JELLINEK H., VERESS B., KÓCZÉ A., BÁLINT A., SOLTÍ F.: *Kísérletes nyirok pangás hatása kutyán az arteria coronaria permeabilitására.* *Morph. Igazs. Szle.*, 9. 196. (1969).
- PÁL J., KRASZNAI I., FÖLDES J.: *Csont szcintigráfia 115-I citráttal.* *Magy. Onkol.*, 184. (1968).
- RÉDEI A., SIMON G., KELEMEN E.: *Inflammatory activity out of the oedema fluid in the experimental oedema of the rat's hind-paw. Experiments with 86-Rb labelled erythrocytes.* *Acta Physl. Hung.*, 34. 47. (1968).
- RÉDEI A., FISCHER J., SIMON G., KELEMEN E.: *Leaking of 131-I-albumin in the early phases of experimental inflammatory oedema.* *Med. Exper. (Basel)*, 19. 28. (1969).
- RÉDEI A., SIMON G., KELEMEN E.: *Validity of calculation for the 131-I. albumin activity of leaking inflammatory oedema.* *Med. Exper.*, (Basel), 19. 42. (1969).
- SÁFRÁNY L., BALÁZS M., MÁRTON I.: *Primaer májrák.* *Orv. Hetil.*, 110. 457. (1969).
- SCHAFF Z., LAPIS K., SÁFRÁNY L.: *Feinstrukturelle Veränderungen der Leber in der Gilbert. Krankheit.* *Beitr. Path. Anat.*, 140. 54. (1969).
- SCHÖNGUT L., CSERHÁTI E., FEHÉR T., SZEMENYEI KLÁRA: *Untersuchungen der Enzymaktivität von adrenokortikalem Typ bei einem Fall vom Leydigzell-tumor. (Vor und nach Semikastration).* *Pediatr. Grenzgeb.*, 7. 119. (1968).
- SIEGEL J., NOGÁR I., KELEMEN E.: *Izolált, idült vörösvérsejt aplasia megszűnése 6-mercaptopurin kezelés folyamán.* *Orv. Hetil.*, 110. 1750. (1969).
- SOLTÍ F., ISKUM M., NAGY J., HARTAI A., RÉV J.: *Effect of extrarenal blood flow of adrenergic beta-receptor blockade by Propranolol.* *Acta Phys. Hung.*, 34. 175. (1968).
- SOLTÍ F., ISKUM M., ZÁDORY E., HARTAI A., NAGY J., RÉV J.: *Haemodynamic changes in the subclavian steal syndrome.* *Acta Med. Hung.*, 25. 79. (1968).
- SOLTÍ F., ISKUM M., NAGY J., HARTAI A., VERESS B., HÜTTNER I., KERÉNYI I.: *The effect of mechanical lymph flow insufficiency on cardiac muscle necrosis as a result of coronary ligation.* *Cor et Vasa*, 10. 68. (1968).
- SOLTÍ F., SZÜCS J., TAMÁS GY., SÁFRÁNY L.: *Hyperkinetikus keringéssel járó - adrenosympathicus túlsúlyon alapuló - kórképek felismerése receptorgátló segítségével.* *Magy. Belorv. Arch.*, 21. 3. (1968).
- SOLTÍ F.: *A Halidor végtagi vérkeringésre gyakorolt hatásának vizsgálata.* *Orv. Hetil.*, 109. 24. (1968).
- SOLTÍ F., KRASZNAI I., ISKUM M., GYERTYÁNFY G.: *A Halidor hatása a perctérfogat redistribúciójára.* *Orv. Hetil.*, 109. 64. (1968).

- SOLTI F., KRASZNAI I., ISKUM M., NAGY J., HARTAI A., HERMANN R.: *The effect of NO-SPA on peripheral circulation.* Therap. Hung., 15. 147. (1968).
- SOLTI F., HOLLÓ I., RÉV J., KRASZNAI I., GYERTYÁNYFY G.: *Hyperkinetischen Kreislauffänderungen unter Oestrogenbehandlung.* Z. exper. Med., 146. 83 (1968).
- SOLTI F., KRASZNAI I., ISKUM M., NAGY J., HARTAI A., HERMANN R.: *Haemodynamic changes in the subelavian steal syndrome.* Vengerszkaja Med., 25. 69. (1968).
- SOLTI F., ISKUM M., HARTAI A., NAGY J., TARI J.: *Circulatory changes in the brain, the thyroid gland and the Upper extremity in subelavin steal syndrome.* Cor et Vasa, 11. 36. (1969).
- SOLTI F., ISKUM M., NAGY J., HARTAI A., RÉV J.: *Effect on extremity blood flow of adrenergic beta receptor blockade by propranolol.* Acta Med. Hung., 34. 175. (1969).
- SOLTI F., TURBÓK E., PAPP S.: *A subclavian steal syndromáról.* Magy. Seb., 22. 41. (1969).
- SOLTI F.: *A vérkeringés regulációjának változása Ildamen (oxyfedrin) hatására.* Magy. Belorv. Arch., 22. 273. (1969).
- SOLTI F., SZABÓ Z., RÉV J., NAGY J., NEMES A.: *Regulation der Extremitätendurchblutung bei Vorhoffkammerblock vor und nach Schrittmacherimplantation.* Z. Kreislauff., 58. 1080. (1969).
- STECZEK K., VÉRTES K., KOREF O., FEHÉR T.: *Bestimmung der Oestrogene im Harn von Männern und Frauen ausserhalb der Schwangerschaft.* Endokrinologie, 53. 72. (1968).
- SZÁM I., GULYÁS A., KISFALUDY S.: *Hyperbarias oxigen hatása az agyszövet ammonia tartalmára.* Kísérli. Orvostud., 22. 142. (1969).
- SZATMÁRI É., LEHOCZKY D., FEHÉR R.: *A neutrophilgranulocyták alkalikus phosphatase (GAP) aktivitásának változása endokrin betegségekben.* Orv. Hetil., 109. 737. (1968).
- SZATMÁRI É., ZÁDORY E., SÁFRÁNY L.: *Etude clinique, pharmacoradiographique et Électromanométrique d'un modificateur du comportement digestif.* Bull. Ném. Szoc. Méd. Paris. 172. 10. (1969).
- SZATMÁRI É., ZÁDORY E., SÁFRÁNY L.: *Klinikai, pharmacoradiographiás és elektromanometriás vizsgálatok metoclopramidral.* Orv. Hetil., 109. 2425. (1968).
- SZATMÁRI É., FEHÉR T.: *Újabb adatok krónikus leukemiás betegek steroid anyagcserejéről.* Orv. Hetil., 110. 2210. (1969).
- SZÉPLAKI F., HALMY L., FEHÉR T., KORÉNYI B. A.: *Az ovarium hilus-sejt tumorát kísérő pdyadenomatosis.* Orv. Hetil., 109. 2431. (1968).
- SZILÁGYI G., LÁSZLÓ J., FEHÉR T.: *Csiráhám hiány (Del Castillo-syndroma) XY/XO mozaicizmussal.* Orv. Hetil., 110. 479. (1969).
- SZÜCS J., BÜKI B.: *Hyperosmolaris diabeteses kóma gyógyult esete.* Orv. Hetil., 109. 1207. (1968).
- SZÜCS J.: *Plasmacytoma paraprotein nélkül.* Orv. Hetil., 110. 1505. (1969).
- TAKÓ J., BÁNOS CS., FÖLDES J., VARGA J.: *Serologiai vizsgálatok jelentősége pajzsmirigybetegekben.* Magy. Belorv. Arch., 21. 158. (1968).
- TAKÓ J., BÁNOS CS., FÖLDES J., VARGA J.: *Importance of Auto-immune Processes in Thyroid Disorders.* Endokrinologie, 54. 98. (1969).
- TAMÁS GY., FÖLDES J., PÁLMAI J.: *Insulinellenes antitest 125-J-insulin komplex lokalizációja cukorbeteg serumában.* Magy. Belorv. Arch., 22. 115. (1969).
- VAS M., SOLTI F., GARA I.: *Beeinflussung der zerebralen Zirkulation durch Ustimals.* Wien. Klin. Wschr., 4. 69. (1969).

#### E l ő a d á s o k

- BURGER T., KELEMEN E., LAJTHA L. G.: *Spleen colony formation in supraethally irradiated mice following in vitro incubation of circulating stem cells with haemopoietinaemic plasm.* IVth Cong. Hung. Haemat., Soc., Debrecen, (1968).
- FEHÉR T., HALMY L.: *Steroid-pyrogenek egészséges egyének, ismert és ismeretlen okú lázas betegek vérében.* Magy. Endokrin. és Anyagcsere Társ. Tud. Ülései, Budapest, (1968).
- FEHÉR T., BODROGI L.: *Újabb vékony-réteg kromatográfiás módszerek a szteroid elemzésben.* Magy. Farmakol. Társ. „A szteroid kutatások újabb eredményei” c. Tud. Ülése, Budapest, (1969).
- HARTAI A., SOLTI F., ISKUM M., SZABÓ Z., NAGY J.: *A szívizom infarctus követő vezetési zavarok klinikai jelentősége és terapiája.* Magy. Kard. Társ. Kongr., Balatonfüred, (1969).
- ISKUM M., RUZSA P., MÉSZÁROS S., SOLTI S., MAGYAR I.: *Keringésváltozások a vena portaeban etetés hatására.* Gastroenterologiai Társ. Kongr., Parád-fürdő, (1969).
- ISKUM M., SOLTI F., SZABÓ Z.: *Hamodynamische Veränderungen in Vorhoffkammerblock vor und nach Schrittmacherimplantation.* Tagung der Gesellschaft für Kardiologie und Angiologie der Deutschen Demokratischen Republik, Rostock, (1968).
- KELEMEN E., RÉDEI A.: *Salicylate and cortisone in acute experimental inflammatory oedema: what they do and what they do not.* Proc. Internat. Symp. Como, Italy, (1968).
- KELEMEN E., LEHOZCKY D.: *A human plasma factor which corrects thrombocytopenia in certain cases of thrombocytopenic purpura.* IVth Congr. Hung. Haemat. Soc., Debrecen, (1968).
- KELEMEN E.: *Immunologiai rendszerek: a béltraktus*

- lymphoid sejtjeinek szerepe.* Hetényi Géza emlékelőadás, Parádfürdő, (1969).
- KISFALUDY S.: *Salureticumok alkalmazása a hypertonia kezelésében.* Magy. Belgyógy. Társ. Hypertonia Symp., Budapest, (1968).
- KISFALUDY S., KOVÁCS A.: *Indocyan-zöld vizsgálatok májbetegségekben.* Magy. Gastroenterológiai Társ. Kongr., Parádfürdő (1968).
- KISFALUDY S.: *A májkóma ammonia intoxicatio elmélete.* Magy. Gastroenterológiai Társ. Kongr. Parádfürdő, (1969).
- KISFALUDY S.: *Methionin metabolitok hatása az agy ammonia anyagcseréjére.* BOTE Tud. Üll., (1969).
- KOREF O., HOLLÓ I., JUHÁSZ J., STECZEK K.: *Über die Wirkung des Cyproteronacetat auf die Rattennebeniere.* Magy. Farmakol. Társ. Nagygyűlése, Budapest, (1968).
- KÖVES P., JÁKÓ J.: *Prevention of restraint ulcer of rats by intragastric administration of human plasma.* Congr. Gastroenterológiai Int., VIII., Praga, (1968).
- KÖVES P.: *Immobilisatio ulcus kivédése intragastricus plasma adással.* Magy. Gastroenterológiai Kongr., Parádfürdő, (1968).
- KRASZNAI I., PÁL I., FÖLDES J., KONYÁR É., MASCHEK T.: *HgCl<sub>2</sub>-t felvevő tumorok in vivo kimutatása kézi szcintillációs szondával.* Magy. Rad. Kongr., Debrecen, (1968).
- KRASZNAI I., FÖLDES J., MASCHEK T.: *Lágy gamma sugárzó izotópok in vivo és in vitro alkalmazásának néhány mérés technikai kérdése.* Nukleáris Medicinában Alkalmazott Mérések és Módszerek Konf., Budapest, (1968).
- KRASZNAI I., MASCHEK T., FÖLDES J.: *Alacsony aktivitású gamma sugárzó biológiai minták in vitro mérése.* Nukleáris Medicinában Alkalmazott Mérések és Módszerek Konf., Budapest, (1968).
- KRASZNAI I.: *S parkart szikrakamrás diagnosztikai berendezés kísérleti példányával szerzett klinikai tapasztalatok.* Mérés techn. és Autom. Tud. Egy. rend., Budapest, (1969).
- LAKATOS K., HOLLÓ I., KOREF O., STECZEK K.: *Heparin hatása az in vitro androgen termelésre patkány mellékvesében.* Magy. Endokr. és Anyagcsere Társ. Tud. Üll., Budapest, (1968).
- LAPIS K., BALÁZS M., SÁFRÁNY L.: *Recurraló intrahepatikus terhességi cholestasis fény- és elektronmikroszkópos vizsgálata.* Magy. Gastroenterol. Társ. Nagygyűlése, Parádfürdő, (1969).
- LEHOCZKY D., SZÉCSÉNY A.: *A portalis hypertonia szerepe a splenomegalia és cytopenia létrejöttében.* Magy. Gastroenterol. Társ. Nagygyűlése, Parádfürdő, (1969).
- MAGYAR I.: *A fekélybetegség konzervatív kezelése.* Magy. Gastroenterológiai Társ. Nagygyűlése, (1968).
- MAGYAR I.: *Az alkohol hatása a májra.* Magy. Ideg és Elmeorv. Társ. Alkoholártalom ankétja. (1969).
- MAGYAR I.: *Encephalopathiák belbetegségekben.* Referátum a Korányi Társaság Nagygyűlésén.
- MAGYAR I.: *Psyches problémák gastroenterológiai betegekben.* Magy. Gastroenterológiai és a Magyar Rehabilitációs Társ. Psychiatria Szekciójának Kezkeaszta Konf.
- MAGYAR I.: *Az elhízás.* Magy. Belgyógy. Társ. ankétja.
- MAGYAR I.: *Immunosuppressive Therapie der Leberkrankheiten.* Gastroenterologischer Kongress., Dresden.
- MAGYAR I., TAMÁS GY.: *Insulin-antikörper und Insulinresistenz.* I. Intern. Donau Symp. Wien.
- MAGYAR I., TAMÁS GY., FÖLDES J., GERŐ L.: *Diabetic angiopathy and antiinsulin antibodies.* European Association for the Study of Diabetes. Fifth Annual Meeting, Montpellier, (1969).
- MAGYAR I.: *Insulin.* Referátum, Magy. Endokrin. Kongr.
- NAGY J., SOLT F., ISKUM M., HARTAI A.: *A vérkeringés regulációjának vizsgálata művi tricuspidalis insufficienciában.* Kard. Nagygyűlés, Balatonfüred, (1969).
- NAGY J., BÁLINT P., VERESS J., SOLT F., ISKUM M., NAGY I., HARTAI A.: *A permeabilitást fokozó anyagok hatása kísérletes nyirok pangás okozta coronaria-elváltozásokban.* Angiológiai Napok, Szeged, (1969).
- NAGY J., SOLT F., ISKUM M., HARTAI A., KOCZÓ I., NAGY I.: *Tartós bényirok pangás kísérletes létrehozása kutyában.* Angiológiai Napok, Szeged, (1969).
- RÉDEI A., KELEMEN E.: *Presence of platelets in acute experimental oedema inhibited by salicylate or cortisone.* Proc. Internat. Symp. Cono, Italy, (1968).
- ROSTA J., KORÁNYI GY., MAKÓI Z., FEHÉR T.: *„Pregnandioli icterus”.* Magy. Gyermekorv. Társ. Jub. Tud. Ülése, Budapest, (1969).
- ROSTA J., MAKÓI Z., FEHÉR T., KORÁNYI G.: *The inhibition of bilirubin glucuronisation.* Symp. über Perinatale Prozesse. Pathophys. Inst. der Medizinische Universität, Jena, (1969).
- SÁFRÁNY L.: *Vak és célzott májbiopsia.* Magy. Path. Társ. Konf., Győr, (1969).
- SÁFRÁNY L., LEHOCZKY D., RUZSA P., SZÁSZ GY.: *Zytologische und zytochemische Untersuchungen an Leberpunkten.* Pragai Nemzetközi Gastroent. Kongr., (1968).
- SÁFRÁNY L., MÁTHÉ Z.: *Endoszkopicszeszkaja diagnostika pervicsnogo raka pecseni.* Sofia Nemzetközi Hepat. Kongr., (1968).
- SÁFRÁNY L.: *Gastroenterológiai cytodiasztika referátum.* Cytol. Symp. Budapest, (1968).
- SCHAFF ZS., LAPIS K., SÁFRÁNY L.: *Intramitochondriális paracrystalloidok ultrastrukturájáról.* Elektronmikroszkópiás Konf., Balatonszéplak, (1969).
- SCHAFF ZS., LAPIS K., SÁFRÁNY L.: *Adatok a Gilbert-kór ultrastrukturájához.* Magy. Gastroenterológiai Társ. Nagygyűlése, Parádfürdő, (1969).



- SOLTI F.: *Effect of a vasodilator cochaetil administered prolonged intra-arterially and with overpressure on the extremital circulation.* Roma, International Congress of testing methods of vasactive drug effects. (1968).
- SOLTI F., ISKUM M., HARTAI A., NAGY J., KOLLIN ÉVA: *Beta receptor gátló hatása a vérkeringés regulációjára.* MÉT Vándorgyűlés, (1968).
- SOLTI F., ISKUM M., HARTAI A., KRASZNAI I.: *A végtagkeringés regulációjának megváltozása a tartós végtagi nyirokpangás hatására.* Szegedi Angiológiai Napok, (1968).
- SOLTI F., ISKUM M.: *Beta receptort gátló szerekről.* MÉT, Debrecen, (1968).
- SOLTI F., ISKUM M., NAGY J., HARTAI A., KOLLIN ÉVA: *Szívinfarctushoz társuló ingerképzési és vezetési zavarokról.* Mentőorvosi Tud. Emlékkülés, Budapest, (1968).
- SOLTI F.: *A vascularis resistentia problémáiról.* Magy. Kard. Társ. Ankétja, (1969).
- SOLTI F.: *Vascularis resistentia és a vérkeringés regulációjának viszonya.* MÉT, Vándorgyűlés, (1969).
- SOLTI F., KOLLIN ÉVA, KRASZNAI I., GYERTYÁNFY G.: *A vérkeringés regulációja véreztetéses anaemiában.* Magy. Kar. Társ. Kongr., (1969) Balatonfüred.
- STECZEK K., KOREF O., FEHÉR T.: *A patkány-mellékvese androgen anyagcseréje kísérletes körülmények között.* Magy. Endokr. és Anyagcsere Társ. Tud. Ülése, (1968).
- STECZEK K., KOREF O., FEHÉR T.: *Fluorimetriás eljárás az etinil-ösztadiol és mesztranol meghatározására vizeletből.* Magy. Farmakol. Társ., „A szteroid kutatások újabb eredményei” c. Tud. ülése, Budapest, (1969).
- TAMÁS GY., FÖLDES J.: *Immunológiai insulinmeghatározás 125-I-dal jelölt insulin segítségével.* Magy. Endokr. és Anyagcsere Társ. Diab. Sectioja, Tud. Ül., (1969).
- TAMÁS GY., FÖLDES J., PÁLMAI J.: *Immunológiai insulinmeghatározás jelölt insulin segítségével.* Magy. Klin. Lab. Diagn. Társ. Nagygyűlése, Sopron, (1969).
- TAMÁS GY., FÖLDES J., GAÁL Ö., GERŐ L.: *Insulinellenes antitestek diabetes mellitusban.* Magy. Endokr. és Anyagcsere Társ. IV. Vándorgyűlése, Budapest, (1969).
- TÓTA J., FELFÖLDI É., KOREF O.: *Metopiron hatása az in vitro androgen termelésre patkány-mellékvesében.* Magy. Endokr. és Anyagcsere Társ. Tud. Ülése, Budapest, (1969).

## II. SZ. BELGYÓGYÁSZATI KLINIKA

### Könyv- könyvrészlet

- FISCHER A.: *Kislaboratóriumi vizsgálatok.* Belgyógyászati diagnostica. Szerk.: Petrányi Gy. Budapest, 417. (1968).
- FISCHER A.: *A máj, az epeutak és a pancreas diagnosticája.* Belgyógyászati diagnostica. Szerk.: Petrányi Gy. Budapest, 195. (1968).
- FISCHER A., TAKÁCS L.: *On the Release and Elimination of Liver Glutamic-Oxalacetic-Transferase.* Quantitative Biology of Metabolism. Ed.: A. Locker Berlin, 182. (1968).
- FISCHER A.: *Folyadék és electrolyt zavarok belgyógyászati vesebetegségekben.* Folyadék és electrolyt háztartás. Szerk.: Schwarzmann P. Budapest, 204. (1968).
- FISCHER A.: *A máj és a vese functionalis diagnosticája.* Az orvostudomány aktuális problémái. Szerk.: Fischer A. Budapest, I. 5. (1969).
- GÖMÖRI P.: *A mellkas vizsgálata és a légzőszervek diagnosticája. A szív, az érrendszer és a vérkeringés diagnosticája. A vese diagnosticája.* Belgyógy. Diagnostica. Szerk.: PETRÁNYI GY. Budapest, 51., 91., 229. (1968).
- GÖMÖRI P.: *Hypertonia.* Az orvostudomány aktuális problémái Szerk.: Fischer A Budapest, I. 7. (1968).
- GRÁF F.: *A vérképzőrendszer diagnosticája.* Belgyógyászati diagnostica. Szerk.: PETRÁNYI GY. Budapest, 335. (1968).
- KÁLLAY K.: *Az arrythmiák terapiája chinidinnel és elektroshockkal.* Az orvostudomány aktuális problémái. Szerk.: FISCHER A. Budapest, 131. (1968).
- KLIMES K.: *A psychosomatikus betegszemlélet.* Az orvostudomány aktuális problémái. Szerk.: FISCHER A. Budapest, 49. (1968).
- SOMOGYI GY.: *Radioaktív izotopok diagnosztikai alkalmazása.* SOMOGYI-POLICZER-NAGY: Radioaktív izotópok diagnosztikai alkalmazása. Budapest, 94. (1968).
- TAKÁCS L.: *A thyreotrop hormon élettana.* Az orvostudomány aktuális problémái. Szerk.: Fischer A. Budapest, 133. (1968).
- VARGA I.: *A chronikus pyelonephritis.* Az orvostudomány aktuális problémái. Szerk.: Fischer A. Budapest, 77. (1969).

### Tudományos közlemények

- BENCSÁTH P., NAGY Z., TORNYAI K., VASLAKI L.: *A vese arterio-venosus anastomosisainak kérdése VII. Az intrarenalis vérkeringés vizsgálata experi-*

- mentális exsiccosisban. Orvostud., 19. 309. (1968).
- BOGSCH A., VARGÁNYI M., MARKOVITS Zs.: *A vese-sinus röntgenképe és a sinus lipomatosissal kapcsolatos diagnosztikai problémák.* Magy. Radiol., 20. 17. (1968).
- SZÉPLAKI S., BÖSZÖRMÉNYI E., SZMANDRA J., JUHÁSZ I.: *Adatok a kamrai septum defectus ambuláns diagnosztikájához.* Orv. Hetil., 109. 2703. (1968).
- BÖSZÖRMÉNYI E.: *A carcinooid „flush” eredetéről.* Orv. Hetil., 109. 413. (1968).
- BÖSZÖRMÉNYI E., CSÖMÖR S., LÁSZLÓ E.: *Acut intermittáló porphyria és terhesség.* Orv. Hetil., 110. 2523. (1969).
- BÖSZÖRMÉNYI E.: *A cardiogen shock korszerű kezelése.* Orv. Közl., 5. 65. (1969).
- NASZLADY A., BÖSZÖRMÉNYI E.: *Effect of peripheral arteriovenous shunt on myocardial and renocortical blood flow in the dog.* Acta Med. Acad. Sci. Hung., 26. 131. (1969).
- CORDAY E., VYDEN J. K., LÁNG T. W., BÖSZÖRMÉNYI E., CARVALHO M., GOLD H., GOLDMAN A., ROSSELOT E.: *Reevaluation of the Treatment of Shock Secondary to Cardiac Infarction.* Dis. Chest., 56. 200. (1969).
- BUZÁSI GY., GYULAI E.: *A szív systole dinamikájának ballistocardiographiás vizsgálata hyperthyreotikus betegeken.* Magy. Belorv. Arch., 21. 29. (1968).
- DEBRECZENI L., TAKÁCS L.: *Effects of Sympathetic and Parasympathetic Blocking Agents on the Circulation of Normal and Bled Rats.* Acta Physiol. Acad. Sci. Hung., 33. 169. (1968).
- FENYVESI T.: *A sympathicus béta-receptor bénítók klinikai alkalmazása.* Orvosképz., 43. 455. (1968).
- FISCHER A.: *Eredmények és problémák a funkcionális diagnosztikában.* Orv. Hetil., 109. 1065. (1968).
- MESTER E., FISCHER A.: *Adatok az epeköképzés mechanizmusához.* Orv. Hetil., 110. 1787. (1969).
- GLÁZ EDIT: *A corticosteroid-szint fluorometriás meghatározásának jelentősége a mellékvesekéreg-működés regisztrálásában.* Orv. és Tech., 6. 7. (1968).
- GÖMÖRI P.: *Az Orvosi Osztály vezetőségének beszámolója.* Orvostud., 19. 135. (1968).
- GÖMÖRI P., HÁRSING L., KÁLLAY K., BARTHA J., DEBRECZENI L.: *A vese arterio-venosus anastomosisainak kérdése V. Az arterio-venosus összeköttetések funkcionális bizonyítása serum-albumin adása után.* Orvostud., 19. 181. (1968).
- GÖMÖRI P., MUNKÁCSI I., SZALAY E., VARGA I., ZOLNAI B.: *Renal vascular changes in chronic renal insufficiency.* Mcta Morph. Acad. Sci. Hung., 16. 353. (1968).
- GÖMÖRI P.: *Arterio-venosus shunts of the kidney.* Acta Med. Acad. Sci. Hung., 25. 267. (1968).
- GÖMÖRI P., KÁLDOR A.: *A hypertonia korszerű kezelésének klinikopharmakológiai elvei.* Orvosképz., 43. 5. (1968).
- GÖMÖRI P., KÁLDOR A.: *Modern Clinico-Pharmatological Trends in the Treatment of Hypertension.* Ther. Hung., 16. 143. (1968).
- GÖMÖRI P.: *A veseerek elváltozásainak klinikai jelentősége chronic veseelégtelenségben.* Orv. Hetil., 593. 57. (2914).
- GÖMÖRI P.: *A belgyógyászati mint tudomány.* Magy. Tud., 19. 65. (1969).
- GÖMÖRI P.: *A hypertonia korszerű kezelésének klinikopharmakológiai elvei.* Magy. Belorv. Arch., 22. suppl. (1969).
- GÖMÖRI P.: *A vese arterio-venosus összeköttetéseinek functionális vizsgálata.* Orv. Hetil., 110. 757. (1969).
- GÖMÖRI P.: *A vese arterio-venosus shuntjai.* Orvostud., 20. 5. (1969).
- GÖMÖRI P.: *A szervátültetés orvosi, lélektani és jogi problémái.* Magy. Tud., 19. 203. (1969).
- GÖMÖRI P., HÁRSING L., KÁLLAY K., BARTHA J., DEBRECZENI L.: *Arterio-venosus anastomoses in the kidney. Renal Blood flow following the infusion of serum albumin.* Acta Physiol. Acad. Sci. Hung., 35. 301. (1969).
- GÖMÖRI P.: *Rusznayák István 80 éves.* Magy. Hírlap, jan. 22. 6. (1969).
- GRÁF F., TAKÁCSI-NAGY L.: *A plasma és a vizelet erythropoietin tartalmának vizsgálata Gordon H-R módszerével polycythaemia verában.* Orv. Hetil., 109. 399. (1968).
- GRÁF F., SZIRMAI I.: *A chronocus myelosis Dibromdulcit kezelése.* Orv. Hetil., 110. 1787. (1969).
- GRÁF F.: *Experiences with the vinblastin treatment of lymphogranulomatosis.* Ther. Hung., 17. 71. (1969).
- KÁLDOR A.: *Alfa-methyl dopa a hypertonia kezelésében.* Magy. Belorv. Arch., 21. 101. (1968).
- KÁLDOR A., JUVAN CZ P.: *Antihipertensív szerek hatása az „intrinsic” szívfrekvenciára.* Orv. Hetil., 110. 1248. (1969).
- KÁLDOR A., JUVAN CZ P.: *Effect of Antihypertensive Drugs on the „Intrinsic” Heart Rate.* Brit. Med. J., II. 486. (1969).
- POGÁTS G., KÁLDOR A., VIZI E. SZ.: *Vércukorcsökkentő sulfonylurea készítmények hatása a catecholaminok által fokozott májglikogénolysisre.* Orv. Hetil., 110. 2207. (1969).
- SIMONYI J., KISS ÉVA, KENÉZ B.: *A carotis-sphygmogramm első deriváltjának lefutása és alakja egészségeseknél és szívbetegeknél. A carotis sphygmogramm második deriváltjának klinikai alkalmazása.* Magy. Belorv. Arch., 21. 191. (1968).
- SIMONYI J., KISS ÉVA, SOMOGYI GY., ROMODA T.: *A carotis pulsusgörbe első deriváltjának felhasználása az emberi szívizom contractilitásának vizsgálatára.* Orv. Hetil., 109. 1191. (1969).
- NAGY Z., BAJTAI A., BENCSEÁTH P., VASLAKI L.: *Adatok az endocarditis parietialis fibroplastica (Löffler) klinikopathológiájához élőben diagnosztizált eset kapcsán.* Magy. Belorv. Arch., 21. 315. (1968).

- NAGY Z., MÉSZÁROS A., VASLAKI L.: *A vese arterio-venosus anastomosisainak kérdése VI. Hemodynamikai és vesekeringési vizsgálatok kísérletes exsiccosisban.* Orvostud., 19. 303. (1968).
- NAGY Z., BAJTAI A., BENCÁSÁTH P., VASLAKI L.: *In vivo diagnosis of Löffler's endocarditis parietalis fibroplastica.* Acta Med. Scand., 185. 409. (1969).
- RODBARD S., TAKODA Y., TAKÁCS L.: *Post-occlusion „Hyperemia”: A study on a model.* Quart. J. exp. Physiol., 54. 346. (1969).
- TAKÁCS L., DEBRECZENI L., LULITY I.: *Pressor activity of renal venous blood in anaesthetized dogs.* Acta Physiol. Acad. Sci. Hung., 35. 211. (1969).
- TAKÁCS L., DEBRECZENI L., LULITY I.: *A vese vénás vérének pressor aktivitása.* Magy. Belorv. Arch., 22. 76. (1969).
- VARGA I.: *A percutan vesebiopsia jelentőségéről.* Orv. Hetil., 110. 1358. (1969).

### Előadások

- BENCÁSÁTH P., TAKÁCS L., DEMECZKY M.: *Denervatio polyuria mechanizmusának vizsgálata kutyán.* MÉT XXXIV. Vándorgyűlés, Debrecen, Előadáskivonatok, 72. (1968).
- BENCÁSÁTH P., DEMECZKY M., SZALAY L.: *Diureticumok hatása a denervált veseműködésre.* MÉT XXXV. Vándorgyűlés, Budapest, Előadáskivonat, 182. (1969).
- BÖSZÖRMÉNYI E.: *Beta blokkoló hatása a coronaria keringésére kutyán.* MÉT XXXIV. Vándorgyűlés, Debrecen, Előadáskivonat, 87. (1968).
- BÖSZÖRMÉNYI E.: *Nitroglycerin coronariatágító hatásának vizsgálata kutyán.* MÉT, XXXV. Vándorgyűlés, Budapest, Előadáskivonat, 195. (1969).
- DEBRECZENI L., TAKÁCS L.: *Vegetatív neuralis mechanizmusok szerepe patkányok perctérfogatának és a szervek keringésének regulációjában.* MÉT XXXIV. Vándorgyűlés, Debrecen, Előadáskivonat, 102. (1968).
- DEBRECZENI L., TAKÁCS L.: *Sympaticus blokkoló hatása terhes patkányok keringésére.* MÉT XXXV. Vándorgyűlés, Budapest, Előadáskivonat, 219. (1969).
- HADHÁZY P., FENYVESI T., SERES J.: *A 2-piperidínil-1-alfa-naftil-propanol-1 hatása a szivizom ingerlékenységére és kontraktilitására.* MÉT XXXV. Vándorgyűlés, Budapest, Előadáskivonatok, 166. (1969).
- ILLÉS P., FENYVESI T.: *Adrenerg beta-receptor gátlók szerepe az alfa-receptor gátlás felfüggesztésében.* MÉT XXXV. Vándorgyűlés, Budapest, Előadáskivonat, 205. (1969).
- FENYVESI T., HADHÁZY P., ILLÉS P.: *Adatok beta-adrenerg mechanizmusok szerepéhez a szívűködés szabályozásában.* MÉT XXXV. Vándorgyűlés, Budapest, Előadáskivonat, 199. (1969).
- FENYVESI T., KÁLLAY K.: *A beta-adrenerg receptorok szerepe a vesekeringésben.* MÉT XXXV. Vándorgyűlés, Debrecen. Előadáskivonat, 71. (1968).
- FISCHER A., BENCÁSÁTH P., TAKÁCS L., VASLAKI L.: *Beta-receptorok szerepe a máj arteria shunt utáni dilatációjában.* MÉT XXXIV. Vándorgyűlés, Debrecen. Előadáskivonat, 89. (1968).
- Orvostud. Évkönyv 500-tól Horváth
- GLÁZ E., SUGÁR K., KISS R.: *Mellékvese steroid biosynthesis alakulása heparin kezelésre H-3-pregnenolo jelenlétében patkánynál.* MÉT XXXIV. Vándorgyűlés, Debrecen. Előadáskivonat, 118. (1968).
- GLÁZ E., KISS R., SUGÁR K.: *The effect of heparin treatment on the biosynthesis and morphology of the zone glomerulosa and on the morphology of the juxtaglomerular apparatus in rats.* Aldosteron and Salt-Water Homeostasis. Symp. Novosibirsk. Előadáskivonat, 125. (1968).
- GLÁZ E., SUGÁR K., J. PEARSON: *Estimation of aldosterone supply in man by the determination of the secretion rate, metabolism and by the calculation of the plasma level.* Aldosteron and Salt-Water Homeostasis. Symp. Novosibirsk. Előadáskivonat, 197. (1968).
- GLÁZ E., KISS R., MORVAI V., PÉTERI M., SUGÁR K.: *Két különböző synteticus ACTH/Synacthen 1-24, és Humactid 1-28/mellékvesekéreg steroid biosynthesisét stimuláló hatásának összehasonlító vizsgálata.* Magy. Endocr. Társ. IV. Vándorgyűlése. Előadáskivonat, 30. (1969).
- GLÁZ E., KÁLDOR A., KISS R., KOCSIS F., MORVAI VERONIKA, PÉTERI M., TORNYAI K., SEBESTYÉN K.: *Antialdosteron hatású anyagok összehasonlító vizsgálata diureticumok kombinált alkalmazásával.* UREGYT Symp. Moszkva, Előadáskivonat, 145. (1969).
- GLÁZ E., KOCSIS F., KISS R., PÉTERI M., MORVAI VERONIKA, SUGÁR K., DEBRECZENI L., VARGA L.: *Clinical use of plasma Aldosterone level and plasma renin activity in the diagnosis of hypertensive disorders.* IV. Intern. Congr. of Nephrology, Sweden, Stockholm, Előadáskivonat, 315. (1969).
- GLÁZ E., KISS R., MORVAI VERONIKA, PÉTERI M., SUGÁR K., HAJÓS F., DAUDA GY.: *Functional and morphological changes in the Adrenal-Renal System during Heparin and Potassium treatment in rats.* VII. Acta Endocrin. Congr. Stockholm. Előadáskivonat, 127. (1969).
- GÖMÖRI P., HÁRSING L., KÁLLAY K., BARTHA J., DEBRECZENI L.: *Az arterio-venosus összeköttetések functionalis bizonyítása serumalbumin adása után.* MÉT XXXIV. Vándorgyűlés, Debrecen. Előadáskivonat, 90. (1968).
- GÖMÖRI P.: *Functional evidence of the arterio-venous shunts in the dog kidney.* IV. Intern. Congr. of Nephrology, Sweden, Stockholm, Előadáskivonat, 34. (1969).

- GÖMÖRI P.: *New methods in the diagnosis of renal diseases and hypertension*. Presented at the jubiliary scientific session on November 10. (1969).
- JAKAB I., BÁTORY G., BACKHAUSZ R.: *Hypoproteinaemia és vasanyagcsere chronikus vesebetegségekben*. MÉT XXXV. Vándorgyűlés, Budapest, Előadáskivonat, 172. (1969).
- KÁLLAY K., DEBRECZENI L., VAJDA V.: *Albumin infusio hatása a vese autoregulációjára*. MÉT XXXIV. Vándorgyűlés, Debrecen, Előadáskivonat, 70. (1968).
- KÁLLAY K., DEBRECZENI L.: *Effect of human serum albumin on renal blood flow autoregulation in anesthetized dogs*. IV. Intern. Congr. of Nephrology, Sweden, Stockholm Előadáskivonat, 37. (1969).
- BARTHA J., HÁRSING L., KÁLLAY K., DEBRECZENI L.: *A vese velőkeringésének szabályozása*. MÉT XXXIV Vándorgyűlés, Debrecen. Előadáskivonat, 62. (1968).
- KÁLDOR A., POGÁTSÁ G.: *Data of the effect of chlorothiazides on the carbohydrate metabolism of the liver*. IV. Cofn. Hung. pro Therap. et Invest. Pharmacol. Előadáskivonat, 397. (1969).
- KENÉZ B., TAKÁCS L.: *A hátsó végtag izomzat nutritív collateralis keringésének vizsgálata patkányon*. MÉT XXXIV. Vándorgyűlés, Debrecen. Előadáskivonat, 101. (1968).
- KISS R., GLÁZ E., HAJÓS F.: *Heparin kezelés hatása a zóna glomerulosa és a juxtaglomerularis apparatus morfológiájára patkányokon*. MÉT XXXIV. Vándorgyűlés, Debrecen. Előadáskivonat, 61. (1968).
- KISS R., GLÁZ E., MORVAI VERONIKA, PÉTERI M., SUGÁR K., DAUDA GY., HAJÓS F.: *Kálium és heparin hatására létrejött funkcionális és morfológiai változások a vese-mellékvese rendszerben patkányon*. MÉT XXXV. Vándorgyűlés, Budapest, Előadáskivonat, 77. (1969).
- MORVAI VERONIKA, GLÁZ E., KISS R., KOCSIS F., PÉTERI M., SUGÁR K.: *Vizsgálatok a szintetikus ACTH-1-24 mellékvesekéreg stimuláló hatására különböző endocrín kórképekben a cortisol secretio (secretion rate) mérése alapján*. Magy. Endocr. Társ. IV. Vándorgyűlés, Budapest, Előadáskivonat, 29. (1969).
- PÉTERI M., GLÁZ E., KISS R., KOCSIS F., MORVAI VERONIKA: *Az endogen ACTH-elválasztás és a szintetikus ACTH-1-24 jelentősége a mellékvesekéreg funkcionális kapacitásának megítélésében klinikai beteganyagban*. Magy. Endocr. Társ. IV. Vándorgyűlés, Budapest, Előadáskivonat, 28. (1968).
- TAKÁCS L., DEBRECZENI L., ALBERT K.: *Terhes patkányok keringésének regulációja; terhességi és véreztetéses redistribúció*. MÉT XXXIV. Vándorgyűlés, Debrecen, Előadáskivonat, 85. (1968).
- TAKÁCS L., DEBRECZENI L.: *Kontroll és véreztetett patkányok keringése anuriás állapotokban*. MÉT XXXV Vándorgyűlés, Budapest, Előadáskivonat, 186. (1969).
- VASLAKI L., BENCSEÁTH P., TORNYAI K., NAGY Z.: *Az intrarenalis keringés vizsgálata exsiccosisban*. MÉT XXXV. Vándorgyűlés, Budapest, Előadáskivonat, 179. (1969).

### III. SZ. BELGYÓGYÁSZATI KLINIKA

#### Könyv- könyvrészlet

- GERŐ S.: *Allergy and Autoimmune Factors*. In: F. G. Schettler and G. S. Boyd: *Atherosclerosis*. Elsevier Publishing Company, Amsterdam-London-New York, p. 455. (1969).

#### Tudományos közlemények

- C. W. M. ADAMS, VIRÁG S., MORGAN R. S., ORTON C. C.: *Dissociation of <sup>3</sup>H-cholesterol and <sup>125</sup>I labelled plasma protein influx in normal and atheromatous rabbit aorta. A quantitative histochemical study*. J. Atheroscler. Res., 8. 679. (1968).
- BALÁZI I.: *A Zuckerkandl-szerv műtéttel eltávolított malignus paragangliómája*. Orv. Hetil., 109. 2547. (1968).
- BIHARI-VARGA M., VÉGH M., LÉVAI J., GERŐ S.: *The effect of polyunsaturated phosphatidyl choline on the correlation of serum lipid and seromuroid levels and on the thermal decomposition of atherosclerotic arotas*. Clin. Chim. Acta, 22. 355. (1968).
- BIHARI-VARGA M., SIMON J., GERŐ S.: *Identifications of GAG-beta-LP Complexes in the atherosclerotic aorta intima by thermoanalytical methods*. Acta Biochim. Biophys. Acad. Sci. Hung., 3. 375. (1968).
- BIHARI-VARGA M., SIMON J., FEHÉR J., GERŐ S.: *Thermal investigations on structural glycosaminoglycans and proteins. 2. The influence of atherosclerosis on the thermal decomposition of aortic intima*. Acta Biochim. Biophys. Acad. Sci. Hung. Vol., 4. 3. 279. (1969).
- BIHARI-VARGA M., SIMON J.: *Thermal investigations on naturally bound GAG complexes*. J. Thermal Anal., 2. 241. (1969).
- ERDÉLYI G., STÜTZEL M., NEMESÁNSZKY L., VÉGH M.: *Zsír- és szénhidrátanyagcsere vizsgálatok coronariasclerosisban*. Orv. Hetil., 109. 292. (1968).
- ERDÉLYI G., KELLER L., STÜTZEL M., SEBESTYÉN M.,

- VÉGH M., NEMESÁNSZKY L.: *Heparin hatása coronariasclerotikus betegek alimentari lipaemiájának eliminációjára*. Orv. Hetil., 110. 1. 15. (1969).
- FOGEL MÁRIA, SOMOGYI ZS.: *Gyomorsarcoma. (klinikai tanulmány)*. Orv. Hetil., 109. 1859. (1968).
- FOGEL MÁRIA: *A nyelőlőcső röntgenvizsgálata*. Radiol. Közl., 4. 301. (1969).
- FOGEL MÁRIA., GORÁCS I., NAGY E., NAGY Z., SÁRMAJ E., SOMOGYI ZS.: *A röntgennyakorlat alap ismeretei és technikája*. Szerk.: FOGEL MÁRIA, SÁRMAJ E. - 2. kiad. Medicina, Bpest, 322. old. (1968).
- GERŐ S., SZÉKELY J.: *Allergiás és autoimmun tényezők szerepe arteriosclerosisban*. Orvosképzés, 322. (1968).
- GERŐ S., KELLER L., FEJÉREGYHÁZI I., ZÁBORSZKY K., STEINGASZNER OLGA: *The effects of Mislcleron treatment on blood lipids and certain blood coagulation factors*. Therapia Hungarica, 17. 166. (1969).
- GERŐ S., KELLER L., FEJÉREGYHÁZI I., ZÁBORSZKY K., STEINGASZNER OLGA: *Über die Wirkung der Mislcleron-Behandlung auf die Blutlipide und auf einige Faktoren der Blutgerinnung bzw. der Thrombusbildung*. Therapia Hungarica, 17. 184. (1969).
- GERŐ S., KELLER L., FEJÉREGYHÁZI I., ZÁBORSZKY K., STEINGASZNER OLGA: *L'activité du Mislcleron sur les lipides sériques, la coagulation sanguine et certain facteurs de la formation du thrombus*. Therapia Hungarica, 17. 183. (1969).
- JAKAB L., FEHÉR J., VIRÁG S., SZINAY GY.: *Effect of hydrazinophtalazine on the serum glycoprotein levels. I. Effect of hydrazine*. Acta Med. Acad. Sci. Hung. Tomus, 25. 1. 67. (1968).
- JAKAB L., FEHÉR J., VIRÁG S., SZINAY GY.: *Effect of hydrazinophtalazine on the serum glycoprotein levels. II. Effect of dihydralazine*. Acta Med. Acad. Sci. Hung. Tomus, 25. 1. 73. (1968).
- JAKAB L., FEHÉR J.: *A vér-serum és nyirok glycoprotein szintje kísérletes gyulladásban*. Orv. Hetil., 109. 1955. (1968).
- JAKAB L., FEHÉR J.: *A vér-serum és nyirok glycoprotein fraktióinak változása croton olaj által létrehozott gyulladás gyógyuló szakaszában*. Rheumatol. Balneol. Allergol., 9. 129. (1968).
- JAKAB L., KOCSÁR L., SEREGÉLYI ÉVA: *Glycosaminoglycan componensek származékainak hatása a porc-szövet  $^{35}\text{SO}_4$  incorporációjára*. Kísér. Orvostud., 21. 486. (1969).
- JAKAB L., SEREGÉLYI ÉVA, FEJÉREGYHÁZI I.: *Porc és aorta szövetek  $^{35}\text{SO}_4$  incorporációjának alakulása glucosamin és benzyliden-glucosamin hatására*. Kísér. Orvostud., 21. 523. (1969).
- JAKAB L., FEHÉR J.: *További adatok a vér-serum és nyirok glycoprotein fraktióinak változásáról croton-olaj által létrehozott gyulladásban*. Kísér. Orvostud., 21. 404. (1969).
- JAKAB L., FEHÉR J.: *A vér-serum és nyirok glucoprotein fractióinak változása croton olaj által létrehozott gyulladás gyógyuló szakaszában*. Kísér. Orvostud., 21. 430. (1969).
- JAKAB L., KOCSÁR L., SEREGÉLYI ÉVA.: *Effect of glycosaminoglycane derivatives on  $^{35}\text{SO}_4$  incorporation into cartilage*. Acta Med. Acad. Sci. Hung. Tomus, 26. 3. 287. (1969).
- JAKAB L., FEHÉR J.: *Changes in the glycoprotein fractions of blood serum and lymph in croton oil-induced inflammation*. Acta Med. Acad. Sci. Hung. Tomus 36. 3. 275. (1969).
- JAKAB L., FEHÉR J.: *Serum and lymph glycoprotein fractions in the healing phase of croton oil-induced inflammation*. Acta Med. Acad. Sci. Hung. Tomus, 26. 3. 281. (1969).
- JAKAB L., FEHÉR J.: *Veränderungen in den Glykoproteinfraktionen von Serum und Lymphe bei der von Crotonöl hervorgerufenen Entzündung*. Z. ges. exp. Med., 149. 44. (1969).
- JAKAB L., SEREGÉLYI ÉVA: *Effect of glucosamine and benzylidene glucosamine on  $^{35}\text{SO}_4$  incorporation into cartilage and aortic tissue*. Acta Med. Acad. Sci. Hung., 26. 345. (1969).
- KAMMERER L., VALLANCE-OWEN J.: *In vivo effects of the synalbumin insulin antagonist*. Diabetologia, 4. 336. (1968).
- KELLER L.: *Az atherosclerosis kóresetének thrombogen elmélete*. Orv. Hetil., 109. 2555. (1968).
- KELLER L.: *Az atherosclerosis pathogenesisének thrombogén teóriája*. Orvosképzés, 44. 13. (1969).
- KRÉMER M., KELLER L., MOLNÁR GY.: *Halidor hatása a serum lipid összetevőire coronaria és cerebroscerosisban szenvedő betegekben*. Orv. Hetil., 109. 42. (1968).
- KOVÁCH A. G. B., SIMON L., SÁNDOR P., KUNOS GY., MARTON I., KUN E.: *Untersuchungen über die Wirkung von 2-Athyl-3, 3-diphenylpropen-(2)-yl-amin im experimentellen Entblutungs- und Ischämieschock*. Arzneimittel Forschung., 18. 1203. (1968).
- KUN E., KUNOS GY., MARTON I., KOVÁCH A. G. B.: *Vergleichende Untersuchung der Wirkung von 2-Athyl-3, 3-diphenylpropen(2)-yl-amin und Adrenalin auf Blutdruck, Leber- und Nierenkreislauf*. Med. Welt., 19. 1298. (1968).
- KUNOS GY., SZENTIVÁNYI M.: *Evidence favouring the existence of a single adrenergic receptor*. Nature, 197. 1077. (1968).
- MOLNÁR GY., ROMICS L., FEJÉREGYHÁZI I., PÁL I.: *Measurement of glomerular filtration rate*. Lancet, i, 761. (1969).
- RÓNA E.: *Intrathoracalis meningoelie és neurofibromatosis Recklinghauseni együttes előfordulása*. Orv. Hetil., 109. 1933. (1968).
- SIMON J., BIHARI-VARGA M., ERDEY L., GERŐ S.: *Thermal decomposition of glycosaminoglycans*. Acta Biochim. Biophys. Acad. Sci. Hung., 3. 365. (1968).

- SIMON J., BIHARI-VARGA M., ERDEY L., GERŐ S.: *Thermal investigations on structural glycosaminoglycans and proteins. 1. The influence of age on the thermal decomposition of aortic intima.* Acta Biochim. Biophys. Acad. Sci. Hung., 3. 273. (1969).
- SOMOGYI Zs., SÁRMAJ E.: *A szélein leárnnyékolt röntgenfelvételek készítésének néhány problémája.* Magy. Radiol., 20. 110. (1968).
- SZÉKELY J., BIHARI-VARGA M., GERŐ S.: *Relationship between the MPS content of gastric juice and the composition of serum lipids.* Acta Med. Acad. Sci. Hung., 25. 141. (1968).
- SZÉKELY J., DÓBIÁS Gy., SZÉCSEY Gy.: *Homolog antigennel reagáló serumfactor előfordulása arterioscleroticus betegekben.* Orv. Hetil., 110. 24. (1969).
- VIRÁG S., POZSONYI T., DÉNES R., GERŐ S.: *Jelzett betalipoprotein beépülése patkány, nyúl és kakas aortába.* Orv. Hetil., 109. 1612. (1968).
- VIRÁG S., POZSONYI T., DÉNES R., GERŐ S.: *Uptake of <sup>125</sup>I-labelled beta-lipoprotein by the aortas of animals differently susceptible to cholesterol induced atherosclerosis.* J. Atheroscler. Res., 8. 859. (1968).
- GERŐ S., BIHARI-VARGA M., SZÉKELY J.: *Gastric mucosubstances and serum lipid pattern.* (International Symposium on Recent Advances in Atherosclerosis, Athens), Progr. biochim. Pharmacol., 4. 183. (1968).
- GERŐ S.: *Neuere Richtungen und Resultate in der Arterioskleroseforschung.* (Medizinische Klinik u. Poliklinik der Westfälischen Wilhelm-Universität, Münster, 1968. június 24.) Med. Welt., 19. 2753. (1968).
- GERŐ S.: *Újabb irányzatok az artherosclerosis klinikumának és pathogenesisének kutatásában.* A Korányi Sándor Társaság Tudományos Ülései. VIII. Atherosclerosis. Akadémiai Kiadó, Bpest, 40. old. (1968).
- KELLER L.: *Az artherosclerosis antilipidaemiás kezelése.* A Korányi Sándor Társaság Tudományos Ülései. VIII. Atherosclerosis. Akadémiai Kiadó, Bpest, 135. old. (1968).
- RÉTSÁGI Gy.: *Az atherosclerosis epidemiológiájának egyes problémái.* A Korányi Sándor Társaság Tudományos Ülései. VIII. Atherosclerosis. Akadémiai Kiadó, Bpest, 81. old. (1968).

#### IV. SZ. BELGYÓGYÁSZATI KLINIKA

##### Könyvrészlet

- URAI L.: *A periphériás érbetegségek aktuális problémái.* Az Orvostudomány Aktuális Problémái, Medicina, Budapest, 1. 91. (1969).

##### Tudományos közlemények

- VARGA L., BAJKAY G.: *Betegség-e a lapos mellkas?* Orv. Hetil., 109. 1201. (1968).
- BAJKAY G., TÖRÖK ESZTER: *A cardioversio késői eredményei.* Magy. Belorv. Arch., 22. 134. (1969).
- SZÁM I., CSAPÓ Gy.: *Klinische Erfahrungen mit der Salureticum Brinaldix.* Wien Med. Wschr., 118. 677. (1968).
- CSAPÓ Gy., PALIK I.: *A belgyógyászati újraélesztés módszerei és kilátásai.* Orvosképz., 43. 308. (1968).
- CSAPÓ Gy., GyÉVAY ANGÉLA: *A szívizom cholinesterase aktivitásának fokozódása pitvarfibrillatióban.* Orv. Hetil., 109. 2756. (1968).
- SZÁM I., CSAPÓ Gy.: *Klinikai tapasztalatok a Brinaldix saluretikummal.* Orv. Hetil., 109. 253. (1968).
- CSAPÓ Gy.: *Betrachtungen über Fragen der Resusztation.* Anaesthesist, 18. 154. (1969).
- CSEHERHALMI LÍVIA, KÁLMÁN P., LÓNYAI T., CSÁKÁNY Gy.: *Az egyszerű mellkasröntgen vizsgálat értéke a mitralis commissurtotomiák késői eredményeinek megítélésében.* Orv. Hetil., 110. 237. (1969).
- GÁBOR Gy.: *A Halidor hatása angina pectorisban.* Gyógyszereink, 18. 18. (1968).
- GÁBOR Gy., SIMONYI J., KISS ÉVA, HÁRSING L., BARTHA J.: *A carotis pulsusgörbe első deriváltjának felhasználása szívizom contractilitás változásának meghatározására.* Orv. Hetil., 109. 345. (1968).
- GÁBOR Gy.: *Az angina pectoris létrejöttének időszerű kérdései.* Orvosképz., 43. 241. (1968).
- GÁBOR Gy., KENÉZ B., SIMONYI J.: *A szívizom contractilitásának és összanyagcseréjének vizsgálata cardiális decompensatio kezelés során.* Kísérl. Orvostud., 20. 47. (1968).
- GÁBOR Gy., KENÉZ B., SIMONYI J.: *Myocardial Contractility and Overall Metabolism during Treatment o Carcial Decompensation.* Acta Med. Acad. Sci. Hung., 25. 309. (1968).
- SZÁM I., GULYÁS ANNA, KISFALUDY S.: *Hyperbarias oxygen hatása az agyszövet ammonia tartalmára. Az agyszöveti hyperammonia gátlása kálium-magnesium aspartáttal.* Kísérl. Orvostud., 21. 142. (1969).
- LEVENDEL L., ROMODA T., ISTVÁNFY MÁRIA, LITAUER, NASZLADY A.: *Krónikus légzésvizsgálatokban szenvedő tüdőgümőkőros betegek végzett szív-katheteres vizsgálatok eredménye.* Orv. Hetil., 109. 288. (1968).
- ROMODA T., BAJKAY G.: *Erfahrungen über die elek-*

- trische Behandlung der Reizbildungsstörungen anhand von 140 Fällen.* Cor et Vasa, 10. 33. (1968).
- ROMODA T., MATOS L.: „Halidor” hatása az érrendszerre. Magy. Belorv. Arch., 1. 7. (1968).
- ROMODA T.: *A mitralis stenosis és balpitvari myxoma differenciál diagnosztikájáról.* Orvosképz., 43. 247. (1968).
- ROMODA T.: *A cor pulmonale klinikumáról.* Orv. Hetil., 110. 579. (1969).
- ROMODA T.: *A szívbetegségek rehabilitációjáról.* Orv. Hetil., 110. 1302. (1969).
- FOLLMANN PIROSKA, LITTMANN I., URAI L., HESZBERGER S.: *Ophthalmodynamography in systemic arterial disease.* The William Mackenzie Centenary Symposium on the Ocular Circulation in Health and Disease. Kiadvány 170p, London, (1969).
- FOLLMANN PIROSKA, LITTMANN I., URAI L., HESZBERGER S.: *Ophthalmodynamometry and Ophthalmodynamography in Subclavian Steal Syndrome.* Ophthalmologica, 159. 363. (1969).
- Előadások
- BAJKAY G.: *Az elektromos kardioversio késői eredményei.* Magy. Kard. Társ. tud. ül., Balatonfüred, (1968).
- BAJKAY G., BÉKÉS M., MAKLÁRY ERZSÉBET, TÖRÖK ESZTER: *Combined use of quinidine and Propranolol in converting supraventricular dysrhythmias and in the maintenance of sinus rhythm.* Magy. Gyógyszerterápiás Konf., Budapest. Előadáskivonatok, 30. (1968).
- TÖRÖK ESZTER, BAJKAY GÁBOR, MAKLÁRY ERZSÉBET: *Influence of Quinidine therapy controlled by serum Quinidine level on the maintenance of sinus rhythm following DC conversion of chronic atrial fibrillation.* Magy. Gyógyszerterápiás Konf., Budapest. Előadáskivonatok, 242. (1968).
- BÉKÉS M., BAJKAY G., MAKLÁRY ERZSÉBET, TÖRÖK ESZTER: *Klinikai adatok a beta-receptor blokkolókat antiarrhythmias hatásához.* Magy. Kard. Társ. tud. ül., Balatonfüred. Előadáskivonatok, 18. (1969).
- CSAPÓ GY., BÉKÁSSY I., GYÉVAY ANGÉLA: *A szív fibrillációs készségének változása farmakonok hatására.* Magy. Kard. Társ. tud. ül., Balatonfüred, Előadáskivonatok, 31. (1969).
- CSAPÓ GY.: *Resuscitatio.* Orvosgyül., Balatonfüred, (1968).
- CSAPÓ GY., BÉKÁSSY I.: *Béte-receptor izgatószer alkalmazása pitvar- és kamrafibrillációban.* Magy. Kard. Társ. tud. ül., Balatonfüred, Előadáskivonat, 84. (1969).
- GÁBOR GY., ROMODA T., VARGA L.: *A koszorúerek tágasságának meghatározása coronarographiás módszerekkel.* Eü. Min., MTA. Nedvkeringési Biz. ü., Budapest, (1969).
- GÁBOR GY., ROMODA T., MATOS L.: *Enzymvizsgálatok angina pectorisban.* Eü. Min. – Magy. Tud. Akadémia anktéja, Budapest, (1969).
- GÁBOR GY.: *Clinical experiences with a new antispasmodic drug.* Societas Pharmacologica Hung. Conf., Hung. pro Therapia et Investigatione in Pharmacologica. Kiadvány, 123. Budapest, (1968).
- GÁBOR GY.: *A sürgős kardiológiai terápiá.* Orvosgyülés, Balatonfüred, (1968).
- GÁBOR GY.: *A szív hypertóniában.* Orvosgyülés, Balatonfüred, (1969).
- GULYÁS ANNA, BÉKÉS M.: *Teljes A-V block és Adams-Stokes syndroma kezelése nyújtott hatású Isoprenalinnal.* Magy. Kard. Társ. tud. ül., Balatonfüred, 85. (1969).
- SZÁM I., GULYÁS ANNA, KISFALUDY S.: *Agyszöveti hyperammonia kísérletes hyperoxyában.* Magy. Élettani Társ., XXX. Vándorgyűlése, Debrecen, 152. (1968).
- SZÁM I., GULYÁS ANNA, KISFALUDY S.: *Új adatok az oxygen mérgezés biológiájához.* VIII. Biol. Vándorgyűlés, Gödöllő, 104. (1968).
- BÉKÉS M., GULYÁS ANNA, KUSZTOS D.: *Clinical evaluation of long-acting nitrite compound: a pharmacodynamic approach.* Hungarian Conference for Therapy and Pharmacological Research., Budapest, Előadáskivonatok, 33. (1968).
- SZÁM I., GULYÁS ANNA, LARSONNEUR B.: *Über die Acetylerung des Digoxins.* Conferencia Hungarica pro Therapia et Investigatione in Pharmacologica, Budapest. Előadáskivonat, 589. (1969).
- ROMODA T.: *A szívbeteg readaptációjáról.* Magyar Rehabilitációs Társaság, tudományos ülés, Budapest. (1968).
- ROMODA T.: *The importance of coronarography in the diagnosis of coronary artery disease.* Magy. Kard. Társ. és a Bostoni Egyetem előadócsoportjának tud. ülése, Budapest, (1969).
- ROMODA T.: *A submaximalis terhelés jelentősége aorta insufficientiás betegek teljesítőképességének megítélésében.* Magy. Kard. Társ. tud. ülés, Balatonfüred, Előadáskivonat, 59. (1969).
- ROMODA T., KÁLMÁN P., ISTVÁNFY MÁRIA: *Terhelés hatása az intrakardiálisan regisztrált szívhangokra és zörejekre.* Magy. Kard. Társ. tud. ülés, Balatonfüred, (1968).
- URAI L.: *A chronicus obliteratív verőérbetegségek terápiaja.* Szegei Angiológiai Napok, Szeged, (1968).
- CSÁKÁNY GY., URAI L.: *A cineangiographia jelentősége a subclavian steal syndroma diagnosztikájában.* Magy. Rad. Társ. tud. ülés, Budapest, (1968).
- FOLLMANN PIROSKA, LITTMANN I., URAI L., HESZBERGER S.: *Ophthalmodynamography in systemic circulatory disease.* The William Mackenzie Centenary Symp. on the Ocular Circulation in Health and Disease, Glasgow, (1968).
- FOLLMANN PIROSKA, URAI L., KÁLI A.: *Ophthalmody-*

namometria és ophthalmodynamographia aortaív és subclavian steal syndromában. Szegedi Angiológiai Napok, Szeged, (1968).

FOLLMANN PIROSKA, URAI L.: Pulsustérfogat és pulshullám terjedési sebességmérés Hager-Otto-féle ophthalmodynamograph-fal egészségeseken, aortaív és

subclavian steal syndromában. Magyar Szemorvosok Társasága, Tud. ülés, Semmelweis Ünnepi Hét, Budapest, (1968).

URAI L.: Az aortaív és subclavian steal syndroma klinikuma. Budapesti Orvostudományi Egyetem, tud. ülés, Budapest, (1969).

## I. SZ. SEBÉSZETI KLINIKA

### Könyvrészlet

SZÉCSÉNY A.: *A szervátültetés sebészeti problémái. A szervátültetés jelene és jövője.* Szerk.: CSABA GY. Medicina, Bpest, 169. (1969).

### Tudományos közlemények

ALÁNT O., HORVÁTH M.: *Tapasztalataink alsóvégtag arteriás vérellátási zavarokban Halidor készítménnyel.* Magyar Belorv. Arch., Suppl. 6. (1968).

ALÁNT O.: *A visszeres láb.* Az Egészség, 61. 182. (1968).

ALÁNT O., ALEXY GY.: *Erfahrungen mit gezielter prophylaktischer Anticoagulantbehandlung bei 6551 operierten Kranken.* Acta Chir. Acad. Sci. Hung., 10. 139. (1969).

ALÁNT O.: *Az insulin hatásának módosulása műtét és anaesthesia alatt.* Anaesthesiologiai Cikkgyűjtemény, 1. 13. (1969).

ALÁNT O., KENDELÉNYI E.: *Új típusú hazai gyártmányú kötőanyaggal szerzett tapasztalataink.* Magyar Sebészet, 21. 250. (1969).

BARNA L.: *Prognostischer Index in der Chirurgie des Lungenkrebses.* Acta Chir. Acad. Sci. Hung., 9. 249. (1968).

BARNA L.: *Prognostikus index a tüdőrák sebészetében.* Tuberkulózis és Tüdőbetegek, 22. 19. (1969).

BARNA L., SITKÉRY I., SÜLYOK B.: *Über die chirurgische Versorgung von durch Fremdkörper verursachten und penetrierenden Ösophagusverletzungen.* Acta Chir. Acad. Sci. Hung., 10. 277. (1969).

BERENTEY GY.: *Csontkészítmények alkalmazása a traumatológiában.* Magyar Traumat. Orthop. Helyreállító Sebészet, 11. 241. (1968).

BERENTEY GY.: *Sportolás közben szerzett izomsérülések körházi ellátása.* Testnev. és Sportegészségügyi Szle., 3. 203. (1968).

BERENTEY GY.: *Korszerű csontegyesítő műtétek.* Az Egészség, 61. 132. (1968).

BERENTEY GY., SZLOBODA J.: *Álízületek kezelése stabil osteosynthesissel.* Magyar Traumat. Orthop. Helyreállító Sebészet, 12. 255. (1969).

SZLÁVY L., TÖRÖK I., BERENTEY GY.: *Angiographiás vizsgálatok szerepe és jelentősége a traumatológiában.* Magyar Traumat. Orthop. Helyreállító Sebészet, 12. 296. (1969).

BERENTEY GY., UJJ M.: *Csípőtáji törötték thromboemboliás szövődményei.* Magyar Sebészet, 22. 345. (1969).

HÜTTL T., FALLER J.: *Vergleich der älteren und neueren Magenkrebsstatistik der Klinik.* Acta Chir. Acad. Sci. Hung., 9. 359. (1968).

HÜTTL T.: *Adatok a postoperatív hasfalszétválás szaporodásának kérdéséhez.* Orv. Hetil., 109. 140. (1968).

KARÁDY GY., KARÁCSONYI S., STEKKER K., SZLOBODA J., SZÉCSÉNY A.: *Über die Änderung der peripheren Thrombozyten und Leukozytenzahl bei zirrhatischen Patienten mit Porta Cava Shunt.* Acta Chir. Acad. Sci. Hung., 10. 325. (1969).

KOVÁCS A., ÜRMÉNYI ANGELA: *Az úszósport jellegzetes sérülései és ártalmi.* Testnev. és Sportegészségügyi Szle., 4. (1968).

KOVÁCS A., KISZTY NÓRA: *Akut hasi panaszok a borda porcos íveinek syndesmolyisise.* Orv. Hetil., 110. 290. (1969).

KELTAI P., DARVAS KATALIN: *Lincomycinnel szerzett tapasztalataink sebészi betegeken.* Magyar Sebészet, 21. 228. (1968).

LÁNG I., ERDÉLYI A.: *Experimental Intestinal Obstruction in the Rat. I. General Observations.* Acta Chir. Acad. Sci. Hung., 9. 59. (1968).

ERDÉLYI A., LÁNG I.: *Experimental Intestinal Obstruction in the Rat. II. Circulatory Changes in the Small Intestine, Liver, and Kidney.* Acta Chir. Acad. Sci. Hung., 9. 67. (1968).

PÁSZTOR MÁRIA, SZENTÁGOTHAJ KLÁRA: *Ileitis terminalis képét utánzó chronicus enteritis talaján képződött vékonybél carcinoma.* Magyar Sebészet, 21. 393. (1968).

RUBÁNYI P.: *A vagotomia helye a pepticus fekély sebészi kezelésében.* Magyar Sebészet, 22. 209. (1969).

SIKLÓS I.: *Idiopathiás hypertrophiás pylorus stenosis a felnőttkorban.* Magyar Sebészet, 21. 175. (1968).

SZABÓ L., KARÁCSONYI S., ZÁDORY E.: *Arteriomesenteriale Kompression des Duodenum und ähnliche*



- Krankheitsbildern bei Erwachsenen. Acta Chir. Acad. Sci. Hung., 9. 309. (1968).
- SZABÓ L., KARÁCSONYI S., ZÁDORY E.: *Felnőttkori arterio-mesenterialis duodenum leszorítás és azt utánzó kórképek.* Orv. Hetil., 109. 2875. (1968).
- SZABÓ L., RÉTHI A.: *Hypopharinx und Ösophaguser-satz mit Dickdarm.* Acta Chir. Acad. Sci. Hung., 9. 389. (1968).
- TÓTH G., SZLOBODA J., SZABÓ L.: *Pylorus elzáródás tünetet okozó duodenalis epék.* Magyar Sebészet, 22. 394. (1969).
- VALLENT K., PALKOVITS M., MUNDI B.: *Effect of a single neonatal dose of Cortisol on the serum and tissue Mucopolysaccharides in the Rat.* Acta Morph. Acad. Sci. Hung., 16. 165. (1968).
- VALLENT K.: *Dextran kezelés hatása az endogen heparin tartalomra az electrolyt-folyadék háztartásra és a 17-ketosteroid ürítésre.* Orvosi Közl., 4. 129. (1968).
- VALLENT K., HERNÁDY T.: *Újszülött kutyáknak adott egyszeri hydrocortison injectio hatása a pajzsmirigy Y-131 felvételére és a szövettani képre.* Morph. Igazságügyi Szle., 8. 302. (1968).
- VALLENT K., HERNÁDY T.: *Effect of a single Hydrocortisone Injection on the 131-I uptake and the histological structure of the thyroid in newborn dogs.* Endocrinology, 53. 337. (1968).
- VALLENT K.: *Über die Wirkung der Dextranbehandlung auf den endogenen heparingehalt den Elektrolyt-Flüssigkeitshaushalt und die 17-Ketosteroid Ausscheidung.* Chirurg, 40. 171. (1969).
- differentiating between thyrogenic and extrathyrogenic increase of basal metabolism. IV. Conferentia Hungarica pro Therapia et Investigations in Pharmacologica. Budapest, Akadémiai Kiadó, 71. (1968).
- BERENTEY GY., UJJ M.: *Post-traumatic thromboembolic complications.* Congress of Orthopedy, Debrecen, (1968). Abstracta, I. 119.
- FALLER J., KARÁDY GY., SZÉCSÉNY A.: *Über die Bedeutung der Portographie bei der chirurgischen Lösung der portalen Hypertonie.* XV. Congressus Chirurgicus Cechoslovacus, Prague (1968). Abstracta I., 85.
- KARÁDY GY., KARÁCSONYI S., SZLOBODA J., STEKKER K., SZÉCSÉNY A.: *Anderungen der Hypersplenie bei zirrhatischen Patienten während Shunt Operationen.* XV. Congressus Chirurgicus Cechoslovacus, Prague, (1968). Abstracta, I. 151.
- KARÁCSONYI S., STEKKER K., SZITA M., NÉMETH MÁRIA, SZÉCSÉNY A.: *Problems of the comatose state related to shunt.* XV. Congressus Chirurgicus Cechoslovacus, Prague, (1968). Abstracta, I. 150.
- KELTAI P., DARVAS KATALIN: *Parenterale Ernährung der Zirrhose Shunt Operierten.* XV. Congressus Chirurgicus Cechoslovacus, Prague, (1968). Abstracta, I. 160.
- SZÉCSÉNY A.: *Results of the emergency portocaval shunt.* XV. Congressus Chirurgicus Cechoslovacus, Prague, (1968). Abstracta, II. 137.
- UJJ M.: *Analysis of the change in life-period and of the causes of death of our injured material during the last ten years.* Congress of Orthopedy, Debrecen, (1968). Abstracta, I. 131.

#### Előadások

- ALÁNT O., HORVÁTH N.: *Value of the trimethoxybenzoic acid derivative Perphenazine (Frenolon in)*

## II. SZ. SEBÉSZETI KLINIKA

### Tudományos közlemények

- DETKY B.: *Acut cholecystitis emphysematosa esete.* Magyar Sebészet, 22. 102. (1969).
- DURAY A.: *Eszközök és fogások orrszondán történő tápláláshoz.* Fogorv. Szle., 61. 8. 225. (1968).
- DURAY A., KOVÁCS F., LÁSZLÓ I.: *Adatok a primär homloküreg carcinoma kérdéséhez.* Fül- orr- gégegyógy., 14. 4. (1968).
- DURAY A.: *Halidor kezelés hatására jelentkező audiometriás változások.* EGYT dokumentáció, 1472. (1969).
- DURAY A., JELLINEK I., SARLÓS P.: *Bronchoscopiák közben észlelt EKG elváltozások.* Fül- orr- gégegyógy., 15. 1. (1969).
- DURAY A., BABAY J., UNGER A.: *Laryngotrachealis akrilat canuleprothesis magas tracheasérülések kezeléséhez.* Fogorvosi Szle., 62. 1. (1969).
- FÜSÝ J., IHÁSZ M., SIMON GY.: *Máj vérkeringésének változása elzáródásos sárgaságban.* Kísérl. Orvostud., 20. 9. (1968).
- FÜSÝ J., IHÁSZ SOMOGYI GY., TÓTH T., UNGVÁRY GY.: *Érelváltozások a májban mechanicus icterusban.* Kísérl. Orvostud., 20. 549. (1968).
- FÜSÝ J., IHÁSZ M., JAKAB T., VÁCZI F.: *Az icterus sebészete klinikánk tizenöt éves beteganyaga alapján.* Orvosképz., 5. 334. (1968).
- FÜSÝ J., IHÁSZ M., KISS I.: *Thrombin inaktiválás elzáródásos sárgaságban.* Magy. Seb., 307. XXI. (1968).
- FÜSÝ J., KARIKA GY., KISS L., VAJDA GY.: *Kísérletesen létrehozott obstructio icterus hatása az erythrophagocytosisra.* Kísérl. Orvostud., 1. 86. (1969).

- GÖNCI L.: *Elsődleges retroperitonealis daganatok.* Orvosképz.
- IHÁSZ M., FÜSY J., SZABÓ L.: *Mesenterialis erek elzáródásáról.* Orvosképz., 43. 129. (1968).
- IHÁSZ M., KARIKA GY., LUDÁNY GY.: *Endotoxin shock hatása a bélbolyholozásra.* Orv. Hetil., 109. 1381. (1968).
- IHÁSZ M., LUDÁNY GY., VÁCZI F.: *Haemolytikus shock és a bélnyálkahártya.* Kísérli. Orvostud., 20. 236. (1968).
- IHÁSZ M., FÜSY J., KISIDA E.: *Ischaemiás shock hatása a bélmucosára.* Kísérli. Orvostud., 20. 310. (1968).
- IHÁSZ M., KARIKA GY., KISS I., LUDÁNY GY.: *Exudatum és a bélbolyholozás.* Orv. Hetil., 109. 40. 2214. (1968).
- IHÁSZ M., KARIKA GY., LUDÁNY GY.: *Endotoxin shock and the Mortality of the Intestinal Villi.* Agressologie, 11. 4. 525. (1968).
- IHÁSZ M., LUDÁNY GY., VÁCZI F.: *Hämolytischer Schock und die Darmzotbewegung.* Dtsch. Zeitschr. Verdauungs- u. Stoffwechselkrankheiten 28. 6. (1968).
- IHÁSZ M., FÜSY J., P. NÉMETH ÉVA: *Az acut pancreatitis hatása a vékonybél nyálkahártyájára.* Magy. Seb., 22. 69. (1969).
- IHÁSZ M., KARIKA GY., SCHUMANN Z.: *A vékonybél-nyálkahártya változásai mechanicus ileusban.* Magy. Seb. 22. 373. (1969).
- IHÁSZ M.: *Laser besugárzás hatása a bélnyálkahártya micromotilitására.* Biol. Közl., 17. 56. (1969).
- JAKAB T., IHÁSZ M., KISIDA E., JÓZSY ÁGNES: *Viadril-G hatása a vénás rendszerre.* Anaesthesiologia, 11. 15. (1968).
- JAKAB T.: *Iatrogén ártalmak az anaesthesiologiában.* Anaesthesiologia, 2. 9. (1968).
- JAKAB T., BOLDOG GY., P. NÉMETH ÉVA, SARLÓS P.: *Aneurolept analgesia veszélyei.* Anaesthesiologia, 2. 30. (1968).
- JAKAB T., FÜSY J., KISIDA E., TÓTH T.: *Halothan narcosis hatása az előzetesen károsított máj működésére.* Anaesthesiologia, 2. 38. (1968).
- JAKAB T., GYÁRFÁS J., KISIDA E., SOMOGYI GY., SZABÓ L., TÓTH T.: *A Halothan májkárosító hatásának kísérletes vizsgálata.* Kísérli. Orvostud., 20. 405. (1968).
- JAKAB T., GYÁRFÁS J., KISIDA E., SOMOGYI GY., SZABÓ L., TÓTH T.: *Experimentelle Untersuchungen über die leberschädigende Wirkung des Halothan.* Anaesthesist, 18. 85. (1969).
- KÁNTOR E., IHÁSZ M.: *A paraduodenalis sérvokről.* Magy. Seb., 22. 385. (1969).
- KÁNTOR E., JAKAB T., SZABÓ L.: *Der Einfluss der Neuroleptanalgesie auf den Tonus des Spinctor Oddi.* Anaesthesist, 18. 183. (1969).
- KISIDA E., FÜSY J., IHÁSZ M.: *Adatok a scalenus syndroma kialakulásához és sebészi gyógyításához.* Orv. Hetil., 109. 2416. (1968).
- MESTER E., G. TOTA JOLÁN: *Untersuchungen über die biologische Wirkung der Laserstrahlen.* Bulletin de la Societé Int. de Chirurgie, No. 1. (1968).
- MESTER E., G. TOTA JOLÁN: *Die Wirkung der Laserstrahlen auf den Haarwuchs der Maus.* Radiobiologia Radiotherapia, 9. 621. (1968). (5.)
- MESTER E., JUHÁSZ J.: *Primäres malignes Melanom des Sigma.* Zbl. f. Chirurgie, 93. 1514. (1968).
- MESTER E., LUDÁNY GY., G. TOTA JOLÁN: *The stimulating effect of low power laser rays on biological systems.* Laser Review, 1. 1. (1968), London.
- MESTER E., FISCHER A.: *Az epesebészet elvi kérdései.* Az orvostudomány aktuális problémái. Medicina, (1968).
- MESTER E.: *Aktuelle Fragen der Gallensteinchirurgie etc.* ZBl f. Chirurgie, 91. 1656. (1968).
- MESTER E., DETKY B., FÜSY J.: *Postoperative Blutungen infolge Fibrinolyse.* Anaesthesiologische Praxis, 3. 149. (1968).
- MESTER E., WACHTL I.: *Iatrogene choledochus Verletzungen.* VII. Wissenschaftliche Chirurgentagung, Berlin, (1968).
- MESTER E., G. TOTA JOLÁN: *Untersuchungen über die hemmende bzw. fördernde Wirkung der Laserstrahlen.* Arch. f. Klin. Chir. Kongressenbericht, (1968).
- MESTER E., G. TOTA JOLÁN: *Laserstrahlen-Wirkung auf das Wachstum des Ehrlichschen Ascitestumors.* Arch. f. Geschwulstforsch., 32. 201. (1968).
- MESTER E., G. TOTA JOLÁN: *Bontribution a l'application clinique des Lasers.* Lyon Chir., 65. 335. (1969).
- MESTER E., JUHÁSZ J., KARIKA GY., VARGA GY.: *Lasers in Clinical Practice.* Acta Chirurgica, 9/3. 349-357. (1968).
- MESTER E., MOLNÁR L.: *Műtéti seb endogen fertőződése.* Orvosképz., 44. 195-198. (1969).
- MESTER E., ELEKES J., G. TOTA JOLÁN, NAGY ÉVA: *Kísérletes vizsgálatok a laser-sugár biológiai hatásáról.* Magyar Radiológia, 21. 49. (1969).
- MESTER E., MOLNÁR J.: *Malfomations des voies biliaires extrahepatiques.* Lyon Chir., 65. 5. (1969).
- MESTER E., GÖNCI L., MOLNÁR J.: *Anomalien der extrahepatischen Gallenwege.* Zbl. f. Chirurgie, 94. 52. (1969).
- MESTER E., G. TOTA JOLÁN, GYENES G.: *Exp. Untersuchungen über die Wirkung der Laserstrahlen auf die Wundheilung.* Zeitschr. f. Experimentelle Chirurgie, 2. 94-101. (1969).
- MESTER E., FISCHER A.: *Adatok az epeköképződés mechanizmusához.* Orv. Hetil., 110. 1063. (1969).
- MESTER E., DÖKLEN A., KISIDA E., KRASZNAI A.: *Omentectomy hatása a hasüregből történő 131J-albumin felszívódására.* Kísérli. Orvostud., 21. 264. (1969).
- MESTER E., G. TOTA JOLÁN, SZENDE B.: *Über die Summation franktioniert verabreichter Laserstrahlung.* Radiobiologia Radiotherapia, 10. 379. (1969).

- MESTER E., G. TOTA JOLÁN, SZENDE B.: *Die Wirkung der über längere Zeit wiederholt verabreichten Laserstrahlung geringerer Intensität auf die Haut und inneren Organe von Mausem.* Radiobiologia Radiotherapia, 10. 371. (1969).
- MESTER E., G. TOTA JOLÁN, HÉJAS MÁRIA, KARIKA GY., LUDÁNY GY., VAJDA GY.: *A laser-besugárzásnak a leukocyták baktérium phagocytosisára kifejtett hatására vonatkozó újabb vizsgálatok.* Kisérl. Orvostud., 21. 481. (1969).
- MESTER E., FRENYŐ V., G. TOTA JOLÁN, HÉJAS MÁRIA, LUDÁNY GY.: *Laser indicatio hatása leukocyták katalase-aktivitására.* Biol. Közl., 17. 11. (1969).
- MESTER E.: *A BOTE II. sz. Sebészeti Klinika munkacsoportjának V. 23-án tartott beszámolója a laser biológiai hatására vonatkozó vizsgálatairól.* Biol. Közl., 17. 53. (1969).
- MINCSEV M.: *Über doppellappige Gallenblasen.* Zbl. f. Chirurgie, 93. 46. 1597. (1968).
- MINCSEV M.: *Az intrahepaticus epehólyagról.* Orv. Hetil., 109. 1637. (1968).
- MINCSEV M., GÖBLYÖS P., JAKAB F.: *Adatok a nyelőcső-átfürödés kérdéséhez.* Magy. Fül- orr- gége Társ. Kongresszusának anyaga, (1969).
- MOLNÁR L., KRASZNAI A., MESTER E.: *Desobliteráló érműtéteink.* Orv. Hetil., 110. 709. (1969).
- MOLNÁR L.: *Klinikai megfigyelések obliteratív érmegbetegedésekben.* Hírvirágja, 6. (1969).
- P. NÉMETH ÉVA, FÜSÝ J., IHÁSZ M.: *A halálos szövődémmel járó postoperatív acut ulcusról.* Orv. Hetil., 109. 2043. (1968).
- SZÓTS I., GÖRGÉNYI-GÖTTSCHE I., HORÁNYI J.: *Congenitalis obstructiv (lobaris) emphysema.* Orv. Hetil., 109. 2139. (1969).

### III. SZ. SEBÉSZETI KLINIKA

#### Könyvrészlet

- BÁRDOSI Z.: *Az agy- és arckoponya csontjainak és lágyrészeinek egyes, nem traumás eredetű sebészeti betegségei.* Részletes Sebészet (jegyzet), Szerk.: STEFANICS J., BOTE Budapest, (1969).
- DUBECZ S.: *A hasfal és sérvek sebészete.* Részletes Sebészet (jegyzet), Szerk.: STEFANICS J. BOTE, Budapest, (1969).
- DUBECZ S.: *A nyelőcső sebészeti betegségei.* Részletes Sebészet (jegyzet), Szerk.: STEFANICS J., BOTE, Budapest, (1969).
- DUBECZ S.: *A rekesz sebészete.* Részletes Sebészet (jegyzet), Szerk.: STEFANICS J. BOTE, Budapest, (1969).
- DUBECZ S.: *A gyomor- és nyombél sebészeti betegségei.* Részletes Sebészet (jegyzet), Szerk.: STEFANICS J. BOTE, Budapest, (1969).
- NAGY L.: *A nyak sebészete.* Részletes Sebészet, (jegyzet), Szerk.: STEFANICS J. BOTE 1969. Budapest.
- STEFANICS J.: *A peritoneum, mesenterium és az omentum betegségei.* Részletes Sebészet (jegyzet), Szerk.: STEFANICS J. BOTE, 1969. (Budapest.)
- STEFANICS J.: *A vékony és vastagbél nem daganatos, sebészeti jelentőségű betegségei.* Részletes Sebészet (jegyzet). Szerk.: DR. STEFANICS J. BOTE, 1969. Budapest.
- STEFANICS J.: *Appendicitis acuta.* Részletes Sebészet (jegyzet). Szerk.: DR. STEFANICS J. BOTE 1969, Budapest.
- STEFANICS J.: *A vékony-, vastagbél és rectum daganatai.* Részletes Sebészet (jegyzet). Szerk.: DR. STEFANICS J. BOTE, 1969. Budapest.
- STEFANICS J.: *Az anorectum nem daganatos betegségei.* Részletes Sebészet (jegyzet). Szerk.: DR. STEFANICS J. BOTE, 1969. Budapest.
- STEFANICS J.: *A bélelzáródás.* Részletes Sebészet (jegyzet). Szerk.: DR. STEFANICS J. BOTE, 1969. Budapest.
- STEFANICS J.: *Az epehólyag és az extrahepaticus epeutak betegségei.* Részletes Sebészet (jegyzet). Szerk.: DR. STEFANICS J. BOTE, 1969. Budapest.
- DUBECZ S.: *A végtagcsonkolás és a protetika időszerű kérdései.* Monográfia, Budapest, 1968. Medicina.
- STEFANICS J.: *A magyar orvosi iskola mesterei (Pólya Jenő).* Medicina, Budapest 263. (1969).

#### Tudományos közlemények

- BÁRDOSI Z., JÁMBOR GY., SÁNDOR J., DUBECZ S.: *Gyomor és nyombélfekélyek időskori tünetszegény perforatioója.* Orv. Hetil., 109. 28. (1968).
- BÁRDOSI Z., BENYÓ I., CSENGÖDY J., GAÁL J., KARIKA GY.: *Altatószerek intraoperatív hatása a vérnyomásra.* Orv. Hetil., 110. 2028. (1969).
- BÁRDOSI Z., KISS L., CSENGÖDY J., JÁMBOR GY.: *Cholecystektomiát követő duodenum stenosis.* Magyar Sebészet, (1969).
- BENYÓ I., CSENGÖDY J., GAÁL J., BÁRDOSI Z.: *Experimentelle Untersuchungen über die Veränderungen des durch interoceptive Wirkungen beeinflussten Blutdruckes.* Abstracts of papers, Treiber, München, (1968).
- GAÁL J., CSENGÖDY J., BENYÓ I., BÁRDOSI Z.: *A keringő vérmennyiség ismételt meghatározásának lehe-*

- tősegei és sebészeti jelentősége. Orv. Hetil., 109. 1633. (1968).
- GAÁL J., CSENGÖDY J., NÉMETH GY., BÁRDOSI Z.: *A centrális vénás nyomás és az egyidejű keringő vérmennyiség meghatározás jelentősége a volumenpótlásban.* Orv. Hetil., 109. 2671. (1968).
- GAÁL J., BÁRDOSI Z., CSENGÖDY J., BENYÓ I., JUHÁSZ M.: *Gyorstestek alkalmazása a sebészeti gyakorlatban.* Orv. Hetil., 109. 39. (1968).
- GAÁL J., CSENGÖDY J., BENYÓ I., BÁRDOSI Z.: *A Nylander-próba és a Clinistix gyorstest módszer összehasonlítása a glukozuria kimutatásában.* Orv. Hetil., 109. 985. (1968).
- KISS L., BÁRDOSI Z., CSENGÖDY J., GAÁL J.: *Thalammonal praemediatio.* Orv. Hetil., 109. 1377. (1968).
- NAGY L., DUBECZ S., FARKAS I., MÉSZÖLY I.: *Peritonealis adhaesiok kísérletes megelőzése fibrinolysis alkalmazásával.* Magyar Sebészet, 21. 302. (1968).
- SÁNDOR J., BÁRDOSI Z., GAÁL J., JÁMBOR GY.: *Gilutensin vérnyomásemelő hatása sebészeti betegeken.* Orv. Hetil., 109. 2439. (1968).
- VÁRNAI GY., STEFANICS J., NÉMETH GY., IRTÓ I.: *A mammographia jelentősége tapintható emlőelváltozások esetén.* Magyar Radiológia, XXI., 4. 193–203. (1969).
- SZÁLLÁSI J., BÁRDOSI Z., BOROSS I.: *Sebészeti betegekink megoszlása az ABO vércsoport-rendszerben.* Orv. Hetil., 110. 24. 382. (1969).
- TÓTH B., CSENGÖDY J.: *Obrazovanie podkožsnoi emfi zemi poszle brjusnih operacii.* Vesznik Hirugri, 8. 121. (1968).
- TÓTH B., CSENGÖDY J.: *Hasi műtétek után kialakuló subcutan emphysema ritka esetei.* Magyar Sebészet, (1969). dec.

#### E l ő a d á s o k

- GAÁL J., CSENGÖDY J., NÉMETH GY., BÁRDOSI Z.: *The central venous pressure and simultaneous blood volume determination as guides of cardiac insufficiency in shock.* European Surgical Research, 1. 3. 161. (1969).
- JÁMBOR GY., GAÁL J., CSENGÖDY J., BÁRDOSI Z.: *Problems in geriatric surgery.* Semmelweis Emlékülés, 43. o. (1968).
- NÉMETH GY., FARKAS I., TÓTH B., SOMOGYI J., MENYHÁRT J.: *Acute experimentális pancreatitisben bekövetkező lysosomalis enzim aktivitás változások.* MÉT. XXXIV. Vándorgyűlése, Debrecen, (1968).
- NÉMETH GY., FARKAS I., TÓTH B., SOMOGYI J., MENYHÁRT J.: *Alterations in Hydrolytic enzyme Activities during Acute Experimental Inflammation of Pancreatic Tissue in Dog.* European Surgical Research, Davos, (1969).
- TÓTH B., NÉMETH GY., FARKAS I., SOMOGYI J., MENYHÁRT J.: *Pancreas enzimek aktivitás változásai experimentális pancreas necrosisban.* MÉT, XXXV. Vándorgyűlése, Budapest, (1969).

## IV. SZ. SEBÉSZETI KLINIKA

### K ö n y v

- DROBNI S., INCZE F.: *Surgery of Rectal Cancer.* Akadémiai Kiadó, 1969.

### T u d o m á n y o s k ö z l e m é n y e k

- BAJTAY A., PINTER E., BESZNYÁK I.: *A tüdő hegcarcinomáinak kliniko-pathologiai vonatkozásai.* Tuberk. és Tüdőbetegs., 21. 276. (1968).
- BAJTAY A., PINTER E., BESZNYÁK I., JUHÁSZ J.: *Über unsere Beobachtungen bei Narbencarcinomen der Lunge.* Prax. Pneumol., 23. 118. (1969).
- BALOGH K., BESZNYÁK I.: *Enzyme histochemical studies on kidneys preserved in vitro by hypothermia and hyperbaric oxygen.* Acta Morph. Acad. Sci. Hung., 16. 205. (1968).
- BESZNYÁK GY., BESZNYÁK I.: *Pajzsmirigy haemangioendothelioma.* Orv. Hetil., 109. 1491. (1968).
- BESZNYÁK I.: *A hyperbaricus oxygen és hypothermia alkalmazásával végzett vesekonzerválás és transplantáció sikerét befolyásoló tényezőkről.* Magy. Seb., 21. 61. (1968).
- BESZNYÁK I., PADÁNYI A., PINTÉR E.: *Intrathorakales Vagus-Neurinom.* Thoraxchir., 16. 210. (1968).
- BESZNYÁK I., PADÁNYI A., PINTÉR E.: *Tumort utánczó pulmonalis tularemia.* Tuberk. és Tüdőbetegs., 21. 276. (1968).
- BESZNYÁK I., PADÁNYI A., PINTÉR E.: *Tumornachahmende pulmonale Tularemie.* Ztschr. f. Tuberk., 129. 177. (1968).
- BESZNYÁK I., SEBESTÉNY M., NEMES A.: *A hyperbaricus oxygenisatió hatása kísérletes daganatok Degranolkezelésének eredményeire.* Magy. Onkol., 12. 45. (1968).
- BESZNYÁK I., SOMOGYI E., NEMES A., SEBESTÉNY M., SÓTONYI P.: *Kísérletes végtaggangraena kezelése hyperbaricus oxygenel.* Morph. és Ig. Orv. Szle., 8. 52. (1968).
- BESZNYÁK I.: *A hyperbaricus oxygenisatió szerepe a vesetransplantatióban és a peripheriás érbetegségek kezelésében.* Kandidátusi értekezés, (1969).
- BESZNYÁK I., SEBESTÉNY M., NEMES A., RÉNYI-VÁMOS

- F.: *Hyperbaric Oxygenation as a Therapeutic Method in Experimental Subcuta and Chronic Peripheral Circulatory Disturbances.* Acta Chir. Akad. Sci. Hung., 10. 393. (1969).
- DROBNI S.: *Thymektomie bei Myasthenia gravis.* Der Chirurg., 39. 175. (1968).
- DROBNI S., KULCSÁR A., LENGYEL J., SEBESTÉNY M., RÉNYI-VÁMOS F.: *A vastagbélsebeszet időszerű kérdései.* Magy., Seb., 21. 55. (1968).
- DROBNI S., KULCSÁR A., SEBESTÉNY M., RÉNYI-VÁMOS F.: *Über die zeitgemässen Fragen der Dickdarmchirurgie.* Acta Chir. Akad. Sci. Hung., 9. 287. (1968).
- DROBNI S.: *8 éves túlélés elsősleges májrák műtete után.* Orv. Hetil., 110. 2703. (1969).
- DROBNI S.: *A májsebeszet aktuális kérdései.* Magy. Seb., 22. 352. (1969).
- GÖMÖRY A.: *Hazai szív-tüdő készülék előállítása és alkalmazása. A műtét utáni folyadékterápia kimunkálása 200 műtét kapcsán.* Kandidátusi értekezés, (1968).
- GÖMÖRY A., LANGE N., BODOR E., ARMENTÁNÓNÉ BARTÓK ILONA: *Az extracorporalis teljes testperfusio utáni veseelégtelenség.* Magy. Seb., 21. 28. (1968).
- HARTAI ANNA, SZABÓ Z., ISKUM M., NAGY JÚLIA, RÉV JUDIT, NEMES A.: *EKG változások pacemaker beültetése után.* Orv. Hetil., 109. 77. (1968).
- HUSVÉTI S., LENGYEL J.: *Tapasztalataink az újraélesztéssel.* Magy. Seb., 21. 38. (1968).
- HUSVÉTI S., BODOR E.: *Az alsó végtag varicositas és congenitalis arteriovenosus communicatiók.* Orv. Hetil., 110. 1923. (1969).
- JUHÁSZ NAGY S.: *Vena pulmonalis reflex hatása acut és chronikus kísérletekben.* Magy. Seb., 21. 66. (1968).
- KAZÁR GY., SOLTÉSZ L., BÓNA E., CSÁKY ÉVA: *Hónalj vena pangás kulcscsonttörés után.* Magy. Traumat., Orthop. és Helyreáll. Seb., 12. 54. (1969).
- KIS-VÁRDAY GY., PÉNZTÁROS I., PINTÉR E.: *Pneumoangiographiás vizsgálatok műtétrel gyógyítható tüdő-kórképekben.* Magy. Seb., 21. 70. (1968).
- KUDÁSZ J., KUNOS I., LÁSZLÓ L.: *Az utóbbi 10 esztendőben végzett szívsebészeti munkánk eredményeiről.* Magy. Seb., 21. 2. (1968).
- KUDÁSZ J., BESZNYÁK I.: *A traumás kamrai septum defectus zárása.* Magy. Seb., 22. 81. (1969).
- LÁSZLÓ L.: *Szívkateterézéssel szerzett tapasztalataink az elmúlt 10 év alatt.* Magy. Seb., 21. 75. (1968).
- LENGYEL J., SZABÓ I., LÁSZLÓ L.: *Halidorral elért eredményeink verőérszüksületes betegeknél.* Orv. Hetil., 109. 21. (1968).
- LENGYEL J., SZABÓ I., LÁSZLÓ L.: *Halidor hatása coronaria insufficienciás betegeknél.* Magy. Belorv. Arch. Supp., 1. 11. (1968).
- LENGYEL J., LÁSZLÓ GY., SZABÓ Z., NEMES A.: *Plausztulobalinyékony sebkötöző anyaggal szerzett tapasztalataink kissebészeti beavatkozásoknál.* Gyógy-szereink, 19. 468. (1969).
- NEMES A.: *Chronicus sipolyok kezelése Eastman 910 gyorsragasztó segítségével.* Magy. Seb., 21. 245. (1968).
- NEMES A.: *Gewebevereinigungen mit Klebstoffen in der Traumatologie.* Acta Chir. Akad. Sci. Hung., 10. 72. (1969).
- NEMES A.: *Májresectiós eljárás gyorsan polymerizáló ragasztóanyag segítségével.* Magy. Seb., 22. 87. (1969).
- NEMES A.: *Ragasztásos szövetegyesítés lehetőségei a traumatológiában.* Magy. Traumat., Orthop. és Helyreáll. Seb., 12. 220. (1969).
- NEMES A., SOMOGYI E., SÓTONYI P., SZABÓ Z., VARGA T.: *Ragasztással rögzített myocardialis pacemaker elektróda szövettani hatása a szívizomra.* Morph. és Ig. Orv. Szle., 9. 1. (1969).
- NEMES A., SOMOGYI E., SÓTONYI P., SZABÓ Z., VARGA T.: *Histologische Veränderungen bei mit Klebstoff fixierten myokardialen Schrittmacherelektroden.* Brun's Beitr. z. kl. Chir., 217/3. 227. (1969).
- PADÁNYI A., PINTÉR E., BESZNYÁK I.: *Tapasztalatok a tüdőrák sebészi kezelésével.* Magy. Seb., 21. 45. (1968).
- PAPP S., TURBÓK ESZTER: *Digestiv panaszokkal szövődött Lericth syndroma operált esete.* Magy. Seb., 21. 404. (1968).
- PAPP S., SOLTÉSZ L., SZABÓ I., TURBÓK ESZTER, FRANK J.: *Chronikus verőérelzáródás miatt végzett helyreállító érműteteink eredményei.* Magy. Seb., 21. 15. (1968).
- PAPP S., TURBÓK ESZTER, Solti F.: *A subclavian steal syndromáról.* Magy. Seb., 22. 41. (1969).
- PINTÉR E., PADÁNYI A., BESZNYÁK I.: *A tüdőgümőkór sebészi kezelésének alakulása 10 éves anyagunkban.* Magy. Seb., 21. 50. (1968).
- PINTÉR E., BESZNYÁK I., SEBESTÉNY M.: *A tüdő atypusos resectiójáról.* Tuberk. és Tüdőbetegs., 22. 156. (1969).
- RÁTKAY I., SZABÓ I.: *Mesenterialis steal-syndroma.* Orv. Hetil., 110. 421. (1969).
- Solti F., Szabó Z., Rév Judit, Nagy Júlia, Nemes A.: *Regulation der Extremitätendurchblutung bei Verhoklammerblock vor und nach Schrittmacherimplantation.* Z. Kreislaufforsch., 58. 1080. (1969).
- SOLTÉSZ L.: *Az érátültetés egyes időszerű kérdései.* Orv. Hetil., 109. 1541. (1968).
- SOLTÉSZ L., PAPP S., SZABÓ I., FRANK J., TURBÓK ESZTER: *Az acut verőérelzáródások kezelésének fejlődése és eredményei.* Magy. Seb., 21. 9. (1968).
- SOMOGYI E., SÓTONYI P., NEMES A., VARGA T., SZABÓ Z.: *Myocardialis elektróda alkalmazásakor létrejövő elváltozások a szívizomzatban.* Morph. és Ig. Orv. Szle., 8. 161. (1968).
- SZABÓ Z., NEMES A., SZÁNTÓ KATALIN, LÁSZLÓ L.: *A pacemaker terápia szövödményei.* Magy. Seb., 21. 33. (1968).
- SZABÓ Z., Solti F., NEMES A., ISKUM M.: *Új típusú*

- in. „demand” pacemaker klinikai alkalmazásáról. Orv. Hetil., 109. 2033. (1968).
- SZABÓ Z., SOLTI F., ISKUM M., NAGY JÚLIA, NEMES A., HARTAI ANNA: *Veränderungen im Elektrokardiogramm nach experimentell herforgerufenem A. V. Block Myokardinfarkt und Schrittmacherimplantation.* Z. Kreislaufforsch., 57. 950. (1968).
- SZABÓ Z., SOMOGYI E., NEMES A., SÓTONYI P., VARGA T.: *Intracardialis elektróda alkalmazásakor létrejövő elváltozások a szívizomzatban.* Morph. és Ig. Orv. Szle., 8. 169. (1968).
- SZABÓ Z.: *A pacemaker terápiáról.* Kandidátusi értekezés, (1969).
- SZÁNTÓ KATALIN: *A neuroleptanalgesia hatása a haemodynamikára és szívsebészeti alkalmazásának egyes kérdései.* Kandidátusi értekezés, (1968).
- SZÁNTÓ KATALIN, LAUTH J., SZABÓ I., TURBÓK ESZTER, FRANK J., KULCSÁR A.: *Tapasztalataink neuroleptanalgesia alkalmazásával a szívsebészeten.* Magy. Seb., 21. 22. (1968).
- SZÁNTÓ KATALIN, SZABÓ Z.: *Dehydrobenzperidol und A. V. Block Kasuistische Mitteilung von zwei Kreislaufstiltänden.* Anaesthesist., 17. 331. (1968).
- SZÁNTÓ KATALIN, A. A. BUNATJAN, A. V. MESSERJAKOV: *Neuroleptanalgesia hatása a haemodynamikára.* SZU Eü. Min. Klin. és Kísér. Seb. Int. Kiadv., 180. o. (1969), Moszkva.
- VERES J., PAPP S., TURBÓK ESZTER: *Visceralis thrombngitis obliterans.* Magy. Seb., 22. 32. (1969).
- DROBNI S.: *One stage proctocolectomy and anal ileostomy (50 cases).* Progress in Proctology. Springer Verlag., (1969).
- KÓSA I., LENGYEL J.: *Az orvosi elsősegélynyújtás mai helyzete és problémái.* Orsz. Mentőszolg. Jub. Emlékkülésének Évkönyve, (1969).
- LENGYEL J.: *Vinydan narcosis az elsősegélynyújtásban.* Orsz. Mentőszolg. Jub. Emlékkülésének Évkönyve, (1969).
- LENGYEL J., SZABÓ Z., NEMES A.: *Az Adams-Stokes syndroma, ill. teljes pitvarkamrai block ellátásának problémái a mentőgyakorlatban.* Orsz. Mentőszolg. Jub. Emlékkülésének Évkönyve, (1969).
- LENGYEL J., KÓSA I., SZEGECZKY D., LUGOSI A., GOMBOSI J., MÉNESI L.: *Tapasztalataink a budai rohamkocsi működéséről.* Orsz. Mentőszolg. Jub. Emlékkülésének Évkönyve, (1969).
- SOLTÉSZ L.: *A peripherias erek atherosclerosisának klinikai vonatkozásai.* Korányi Sándor Társ. Évkönyve, (1968).
- SOLTÉSZ L.: *Baleseti eredetű érkárosodások.* Szeged Városi Tanács Eü. Intézményeinek tud. munkássága, (1969).
- SOLTÉSZ L.: *Considerations sur le traitement chirurgical de l'oedema lymphatique congenital des extremités.* Annuaire du VII. Congres Internationale de l'Union d'Angéiologie, Parin, (1969).

## I. SZ. GYERMEKGYÓGYÁSZATI KLINIKA

## K ö n y v - k ö n y v r é s z l e t

- GEGESI KISS P.: *Über die Grundlagen der klinischen Psychologie.* Akadémiai Kiadó, Budapest, (1968).
- GEGESI KISS P.: *Gyermekgyógyászati klinikai előadások. I-II.* (Munkatársak: BARTHA L., ERDŐS Z., GERLÓCZY F., HITTNER I., LÁNCOS F., LEÉB Gy., REICHARD J., ROMHÁNYI J., SCHÖNGUT L., SZÉKELY Á., VÉGHELYI P., Budapest, (1968).
- GEGESI KISS P.: *LIEBERMANN L.: Persönlichkeitsstörungen im Kindesalter.* Akadémiai Kiadó, Budapest, (1969).
- GERLÓCZY F.: *Az E-vitamin mint érfaktor.* (Az E-vitamin érvédő hatásáról a klinikumban, különös tekintettel a gyermekkorra). In Memoriam Ignat Emanouilov (Papers on Selected Problems of Microbiology, Enzymology and Biochemistry) Bulgarian Academy of Sciences Press, Sofia, (1969). p. 453.
- POPPER P.: *Adatok a kriminalitásig súlyosbodó személyiségzavarok pszichikai tényezőinek vizsgálatához.* Kandidátusi disszertáció, Budapest, (1968).
- POPPER P.: *A gyermekkori bűnözés pszichés hátteréhez.* in: RÓNA B.: *Pszichohigiénés problémák a gyermekkorban.* OKI, Budapest, 263. (1969).
- ROSTA J.: *Dysmaturus újszülöttek symptomatikus hypoglykaemiája.* in: BRAUN P.: *Ritka körképek.* II. Akadémiai Kiadó, Budapest, 116. (1968).
- ROSTA J., WOHLMUTH G.: *A bilirubin encephalopathia.* Korányi Sándor Társ. Tud. Ül. IX. Akadémiai Kiadó, Budapest, (1969).
- SZÉKELY Á.: *Adatok a csecsemőkori staphylococcus pneumonia néhány elméleti és gyakorlati kérdéséhez.* Kandidátusi disszertáció, Budapest, (1968).

## T u d o m á n y o s k ö z l e m é n y e k

- BARTA L.: *A pubertás befolyása a fejlődésre.* Gyermekgyógy., 19. 437. (1968).
- BARTA L.: *Tejsav acidosis diabeteses kómában.* Orv. Hetil., 109. 2597. (1968).
- BARTA L.: *Milchsäure-Acidose bei diabetischen Koma.* Mschr. Kinderheilk., 116. 608. (1968).
- BARTA L.: *Über die Bedeutung der Blutlipide beim*

- Diabetes mellitus im Kindesalter.* Endokrinologie, 53. 261. (1968).
- BARTA L.: *Kapcsolatok a gyermekkori diabetes és egyéb endokrin betegségek között.* Magy. Belorv. Arch., 23. 122. (1969).
- BARTA L.: *Endokrine Interrelationen beim Diabetes mellitus des Kindes.* Arch. Kinderheilk., 179. 7. (1969).
- BARTA L.: *Über den Stoffwechsel bei Fettsucht in der Präpubertät.* Pädiatrie u. Pädologie, 5. 13. (1969).
- BARTA L.; PÓDER GY.: *Megfigyeléseink az adrenogenitális szindrómában.* Gyermekgyógy., 20. 315. (1969).
- BARTA L., SCHMIDT K., SZOBOTKA V.: *A „K” koefficiens meghatározásának jelentősége intravénás glucose terhelés értékelésében.* Kísér. Orvostud., 21. 288. (1969).
- BARTA L.: *A gyermekkori obesitas kérdései.* Gyermekgyógy., 20. 1. (1969).
- BARTA L., DOMJÁN O.: *Elhízott gyermekek utánvizsgálata a felnőttkorban.* Gyermekgyógy., 20. 10. (1969).
- BARTA L., PÓDER GY.: *Über das adrenogenitale Syndrom.* Acta Paediat. Acad. Sci. hung., 10. 275. (1969).
- BÉKEFI D., KASSAI S., PÓDER GY., SZAMOSFALVI I., SZEGŐ L.: *A járóbetegforgalom alapvető változása 100 év alatt a BOTE I. sz. Gyermekklinikáján.* Népegészségügy, 49. 175. (1968).
- BÉKEFI D., ROSTA J.: *Újszülöttek gestatio idejének megállapítása somaticus neurologiai jelek alapján.* Magy. Pediater, 3. 167. (1969).
- CSERHÁTI E., MEDGYASZAY A., PÓDER GY., SCHÖNGUT L.: *Asthma, ekzema, cortison-kezelés és lencsehomály.* Magy. Pediater, 3. 32. (1969).
- ERDŐS Z., SZÓRÁDY I., NAGYENYEDI ZS.: *A parenteralis vas-terápiáról.* Gyermekgyógy., 19. 403. (1968).
- ERDŐS Z., SZŐKE L., SZEDER M., TÜRÖK Á.: *A csecsemő- és gyermekkor daganatairól.* Gyermekgyógy., 19. 174. (1968).
- ERDŐS Z., GEFFERTH K., SZŐKE L.: *Metatropikus törpeség esete.* Gyermekgyógy., 19. 266. (1968).
- ERDŐS Z., SZŐKE L., SZEDER M., TÜRÖK Á.: *Über die Geschwülste des Säuglings und Kindesalters.* Mschr. Kinderheilk., 117. 415. (1969).
- ERDŐS Z., SZÓRÁDY I., NAGYENYEDI ZS.: *Über die parenterale Eisen Therapie.* Kinderärztl. Praxis., 37. 247. (1969).
- GEFFERTH K.: *Beiträge zur Diagnostik des metatropischen Zwergwuchses.* Z. Kinderheilk., 103. 325. (1968).
- GEFFERTH K.: *In welchem Masse sind die Röntgenstrahlen für die Entstehung bösartiger Erkrankungen im Kindesalter verantwortlich?* Strahlentherapie, 135. 670. (1968).
- GEFFERTH K., SCHÖNGUT L., CSERHÁTI E.: *A fibrosus dysplasia és a Recklinghausen-féle neurofibromatosis kapcsolatáról, családi előfordulás alapján.* Orv. Hetil., 109. 2326. (1968).
- GEFFERTH K., ERDŐS Z., SZŐKE L.: *Metatropiás törpeség esete.* Gyermekgyógy., 19. 266. (1968).
- GEFFERTH K., SCHÖNGUT L., CSERHÁTI E.: *Relations entre la dysplasie fibreuse et la neurofibromatose de Recklinghausen, établies a la suite de l'observation d'une famille.* Ann. Radiol., 11. 407. (1968).
- GEFFERTH K.: *Az ionizáló sugárzás hatása a gyermekkori rosszindulatú betegségek kiváltásában. I. Degeneratív elváltozások leukaemiás gyermekek kézcsonthajain.* Magy. Radiol., 20. 264. (1968).
- GEFFERTH K.: *A Budapesti I. sz. Gyermekklinika tapasztalatai alapján kidolgozott csontkórmeghatározási táblázatok.* Gyermekgyógy., 19. 544. (1968).
- GEFFERTH K.: *X-rays and childhood cancer.* Lancet, II. 1137. (1968).
- GEFFERTH K.: *Szükség van-e isotop placentographiára és isotop vizsgálatokra a csecsemő- és gyermekkorban?* Orv. Hetil., 109. 2762. (1968).
- GEFFERTH K., BEREK L., BÁNOS ZS., ANDERLIK P., SZERI I., ASZÓDI K.: *A csecsemőkori atrophia csontelváltozásainak immunológiai vonatkozása.* Gyermekgyógy., 20. 460. (1969).
- GEFFERTH K.: *In welchem Masse sind Röntgenstrahlen für die Entstehung bösartiger Erkrankungen im Kindesalter verantwortlich?* Strahlentherapie, 137. 442. (1969).
- GEGESI KISS P.: *Elsődleges pszichés ártalmak gyermekkorban.* Orvostud., 20. 177. (1969).
- GEGESI KISS P.: *Primäre psychische schädigende Einwirkungen im Kindesalter.* Acta paediat. Acad. Sci. Hung., 10. 205. (1969).
- GERLÓCZY F., GERENDÁS M., LÁNCOS F.: *Wirkung von Alpha-Tocopherol auf die Gerinnungsstörung bei Hämophilen Kindern.* Acta. paed. Acad. Sci. Hung., 9. 1. (1968).
- GERLÓCZY F.: *Az emberi E-vitamin hiányról és az E-vitamin hatásmechanizmusáról.* (Az Orvosi Hetilap újraindulásának 20. évfordulójára a Szerkesztőség felkérésére írt tanulmány). Orv. Hetil., 109. 897. (1968).
- GERLÓCZY F., SCHULER D.: *A hemihypertrophiáról.* (Gyakoriság, chromosoma-vizsgálatok). Orv. Hetil., 109. 2421. (1968).
- GERLÓCZY F., SCHULER D.: *Hemihypertrophy: Incidence and Chromosomal Examinations.* Acta paediat. Acad. Sci. Hung., 2. 323. (1968).
- GERLÓCZY F.: *Van-e szerepe a tocopherol-hiálynak a koraszülöttek perinatalis halálkozásában?* Gyermekgyógy., 20. 152. (1969).
- GERLÓCZY F., ACSÁDY GY., KASSAI S., MAKÓI Z., BÉKEFI D.: *Az újszülött és csecsemőtáplálás aktuális problémái hazánkban.* Gyermekgyógy., 20. 200. (1969).
- HÓDOSI R.: *Diabeteses gyermekek személyiségfejlődési problémái és nyaraltatásuk során szerzett tapasztalatok.* Pszichol. Tanulm., 11. 521. (1968).
- KAMARÁS J., CSERHÁTI E., BENDIG L., ZÁBORSZKY E.:

- Kamrai septumfektus spontán záródása. *Gyermekgyógy., 19.* 95. (1968).
- KASSAI S., SZEGŐ L., BÉKEFI D., PÓDER GY., SZAMOSFALVI I.: *A BOTE I. sz. Gyermekklinikának ambuláns betegforgalma három történelmi korszakban* *Gyermekgyógy., 20.* 114. (1969).
- KOCSIS M., LEÉB GY., HITTNER I.: *Gamma-OH-érzéketlenítés gyermekkori fülészeti és felső légúti beavatkozásoknál.* *Gyermekgyógy., 20.* 539. (1969).
- LÁNCOS F., MAKÓI Z.: *Intensiv urographia.* *Magy. PEDIATER, 2.* 139. (1968).
- LEÉB GY., RÓKAY E., BÉKEFI D.: *Tapasztalataink allergiás gyermekek arcüregvizsgálata kapcsán.* *Magy. PEDIATER, 3.* 35. (1969).
- POPPER P.: *Nevelési tanácsadás a gyermekgyógyászati klinikumban, II. Psychodiagnosztikai módszerek.* *Magy. PEDIATER, 2.* 123. (1968).
- POPPER P.: *A kövér gyermek pszichológiája.* *Magy. PEDIATER, 2.* 123. (1968).
- POPPER P.: *Új módszer az interpersonális kapcsolatok sémainak vizsgálatára.* *Pszichol. Tanulm., 11.* 643. (1968).
- PÓDER GY., BÉKEFI D., RÉNYI I., CSERHÁTI E.: *Száz asztmás gyermek vizsgálata során nyert tapasztalataink.* *Magy. PEDIATER, 3.* 42. (1969).
- ROSTA J., DOMJÁN O.: *Borax-glycerin és egy quanterner-ammonium basis (Zephirol) hatásának összehasonlító klinikai vizsgálata újszülöttek soor-fertőzésére.* *Gyermekgyógy., 19.* 412. (1968).
- ROSTA J., DOMJÁN O.: *Borax-glycerin és egy quanterner-ammonium basis (Zephirol) hatásának összehasonlító klinikai vizsgálata újszülöttek soor-fertőzésére.* *Orv., Hetil., 109.* 1763. (1968).
- ROSTA J., SZÖKE L., ÁGFALVI R.: *Bilirubinspiegel des Nabelschnurbluts nach incompatibilen Schwangerschaften.* *Monatschr. Kinderheilk., 116.* 240. (1968).
- ROSTA J., SZÖKE L., ÁGFALVI R.: *Nabelschnurblutes nach compatiblen und incompatiblen Schwangerschaften.* *Acta paediat. Acad. Sci. Hung., 9.* 253. (1968).
- ROSTA J., MAKÓI Z.: *Über den Zeitpunkt der ersten Mekoniumentleerung.* *Wiss. Z. Friedrich-Schiller Univ., Jena, 17.* 43. (1968).
- ROSTA J., SZÖKE L., ÁGFALVI R.: *A köldökzsinórvér bilirubinszintje és az újszülöttkori vércsere.* *Orv. Hetil., 110.* 169. (1969).
- ROSTA J., KÓSNAI I., MÜHLRAD J., KERTÉSZ A.: *A foetomaternalis haemorrhagia vizsgálata abortuson átesett, illetve át nem esett primiparáknál.* *Gyermekgyógy., 20.* 165. (1969).
- ROSTA J., KÓSNAI I., MÜHLRAD J., KERTÉSZ A.: *Foetomaternal haemorrhage in primiparae with and without previous abortions.* *Acta paediat. Acad. Sci. Hung., 10.* 79. (1969).
- ROSTA J.: *Angliai WHO tanulmányút tapasztalatai.* *Orv. Hetil., 111.* 2299. (1969).
- SCHÖNGUT L., KÁDÁR A., HÜTTNER I., BASSET F., CSERHÁTI E.: *Sajátos ultrastructuralis képletek Lettere-Siwe kór bőrlaesiójában.* *Morph. Ig. Orv. Szle., 8.* 1. (1969).
- SCHÖNGUT L., KÁDÁR A., HÜTTNER I., BASSET F., CSERHÁTI E.: *Données ultrastructurales nouvelles dans l'histiocytose „X”: structures d'aspect tubulaire dans un granulome dermique de Lettere-Siwe.* *Acta paediat. Acad. Sci. Hung., 9.* 11. (1968).
- SCHÖNGUT L., CSERHÁTI E., FEHÉR T., SZEMENYEI K.: *Untersuchung der Enzymaktivität von adrenokortikalen Typ bei einem Fall von Leydigzelltumor.* *Pädiatrie u. Grenzgebiete, 7.* 119. (1968).
- SCHÖNGUT L., NAGYENYEDI ZS., NAGY Z.: *Mastocytose généralisée chez des jumeaux.* *Acta paediat. Acad. Sci. Hung., 9.* 361. (1968).
- SCHÖNGUT L., SZEMENYEI K., CSERHÁTI E.: *Thymus functioi megközelítése immunopathiás klinikai modellek vizsgálatával.* *Biol. Közl., 16.* 151. (1969).
- SCHÖNGUT L., BACKHAUSZ R., VISNYEI A., RÉNYI I.: *Humoralis és cellularis immunodefektus trichophyton rubrum és recidiváló staphylococcus fertőzéshez csatlakozó generalizált candidiasisban.* *Magy. PEDIATER, 3.* 27. (1969).
- SCHÖNGUT L.: *Bronchitis asthmatica.* (Szerkesztőségi válasz) *Magy. PEDIATER, 3.* 87. (1969).
- SCHULER D., SCHÖNGUT L., CSERHÁTI E., SIEGLER J., GÁCS G.: *A lymphoblastos transformatio, chromosoma kép és a késői típusú bőrreakciók vizsgálata ataxia teleangiectasiában.* *Orv. Hetil., 110.* 2279. (1969).
- SZENDRŐI Z., LÁNCOS F., TÓTH J.: *Surgical treatment of vesicoureteral reflux in children.* *Urology and Nephrology, 1.* 171. (1969).
- SZÉKELY Á., NAGY L.: *Über die pathologisch-anatomischen Grundlagendes klinischen Charakters und der Prognose bei der Staphylokokken-Pneumonie im Säuglingsalter.* *Acta paediat. Acad. Sci. Hung., 9.* 23 (1968).
- SZÉKELY Á.: *Antibiotikus prophylaxis csecsemő és gyermekkori bacterialis fertőzéseknél.* *Gyermekgyógy., 19.* 431. (1969).
- SZÉKELY Á.: *Kóroktani vizsgálatok Staphylococcus okozta csecsemőkori pneumoniában.* *Gyermekgyógy., 20.* 59. (1969).
- SZÉKELY Á.: *A Staphylococcus-pneumoniával társult keringési zavar sajátosságai csecsemőknél.* *Gyermekgyógy., 20.* 239. (1969).
- SILLÁR P., POPPER P.: *Functionalis járás- és mozgászavarok a gyermekkorban.* *Gyermekgyógy., 20.* 108. (1969).
- VARGA Z.: *Dysmorphophobiás eset pszichoterápiája.* *Adatok a kórkép elméleti vonatkozásaihoz.* *Pszichol. Tanulm., 11.* 739. (1968).
- VÁRADY E., CSERHÁTI E., MAREK P.: *Ocularis myopathia.* *Magy. PEDIATER, 2.* 354. (1968).



- ÁGFALVI RÓZSA, VÁRADI P.: *A placentaris transfusio befolyása az első életév haemoglobin szintjének alakulására*. Magyar Gyermekorvosok Társasága a prae- és perinatalis kérdések tárgyköréből 1966. nov. 17-18-án a Magyar Nőorvosok Társasága részvételével rendezett ankét jegyzőkönyve. Ifjúsági Lapkiadó, Budapest, 300. (1968).
- BARTA L., ROSTA J., CSERHÁTI E., PUSKÁS JÚLIA, SZOBOTKA VIOLA: *A cukor- és zsírsanyagcsere vizsgálata az élet első óráiban*. Magyar Gyermekorvosok Társasága a prae- és perinatalis kérdések tárgyköréből 1966. nov. 17-18-án a Magyar Nőorvosok Társasága részvételével rendezett ankét jegyzőkönyve. Ifjúsági Lapkiadó, Budapest, 271. (1968).
- BARTA L.: *A gyermekkori obesitas kérdései (bevezető előadás)*. Magyar Gyermekorvosok Társ. Kongr., Budapest, (1968). Magy. PEDIATER Kongr. különsz., 64. (1968).
- BARTA L., VÁRI A., SUSA ÉVA: *Die genetischen Beziehungen der kindlichen Diabetes*. I. Internationales Donau-Symposium über Diabetes mellitus. Wien, 27-28. Juni. 71. (1969).
- CSERHÁTI E., SCHÖNGUT L., LAJOS JUDIT, BACKHAUSZ R.: *IgA metabolizmus ataxia-teleangiectasiában*. Magyar Gyermekorvosok Társaságának Kongresszusa, Budapest, (1968). Magy. PEDIATER Kongr. különsz., 50. (1968).
- DOMJÁN OTILIA, BARTA L.: *Kövér gyermekek cukoranyagcseréjének utóvizsgálata felnőttkorban*. Magyar Gyermekorvosok Társasága Kongresszusa, Budapest, (1968). Magy. PEDIATER Kongr. különsz., 73. (1968).
- GEFFERTH K.: *Praenatalis sugárzás következményei a magzatra, különös tekintettel a diagnosztikus sugárzásra*. Magyar Gyermekorvosok Társasága a prae- és perinatalis kérdések tárgyköréből 1966. nov. 17-18-án a Magyar Nőorvosok Társasága részvételével rendezett ankét jegyzőkönyve, Ifjúsági Lapkiadó, Budapest, 107. (1968).
- GERLÓCZY F., BENCZE B., MALIK TERÉZ, UGRAI ELZA, TÓTH MÁRIA: *Tocopherol deficiency in the man*. XII. International Congress of Pediatrics. Mexico, Vol. III, p. 655. 163. (1968).
- GERLÓCZY F., MALIK TERÉZ, UGRAI MIKLÓSNÉ: *Physiologiás tocopherol krízis az újszülöttkorban*. Magyar Gyermekorvosok Társ. Kongr., Budapest, (1968). Magy. PEDIATER Kongr. különsz., 2. 296. (1968).
- GERLÓCZY F., BENCZE B., MALIK TERÉZ, UGRAI MIKLÓSNÉ, TÓTH MÁRIA, KNEISZL F.: *Kialakulhat-e tocopherol hiány emberben?* Magy. PEDIATER Kongr. különsz., 2. 298. (1968).
- GEGESI KISS P.: *Elsődleges pszichés ártalmak gyermekkorban*. A Tanácsköztársaság kikiáltásának 50. évfordulója alkalmából rendezett ünnepi ül., (1969). Orvostud., 20. 177. (1969).
- LÁNCOS F.: *A pyelonephritis csecsemő- és gyermekkori sajátosságai*. Magyar Gyermekorvosok Társ. Kongr., (1968). Budapest, Magy. PEDIATER Kongr. különsz., 99. (1968).
- LÁNCOS F., TÓTH J., SCHMIDT K.: *Pyelonephritist fenntartó urológiai megbetegedések sebészeti ellátása*. Magy. Gyermekorvosok Társ. Kongr., Budapest, (1968). Magy. PEDIATER Kongr. különsz., 110. (1968).
- POPPER P.: *A pszichés fejlődést befolyásoló iskolai ártalmak. Iskoláskorúak egészségvédelmének aktuális kérdései*. Fodor József Iskolaeegységügyi Társ. és a Magy. Gyermekorv. Társ. ankétja, Jubileumi Kiadv., (1968).
- ROSTA J.: *A dysmaturus gyermek hypoglykaemiája*. Magy. Gyermekorv. Társ. a prae- és perinatalis kérdések tárgyköréből 1966. nov. 17-18-án a Magy. Nőorv. Társ. részvételével rendezett ankét jegyzőkönyve. Ifjúsági Lapkiadó, Budapest, 277. (1968).
- ROSTA J., MAKÓI ZITA, KERTÉSZ ADRIENN: *The role of delayed meconium passage in neonatal hyperbilirubinaemia*. XII. Internat. Congr. of Pediatrics, Mexico, Vol. III, p. 655. (1968).
- SCHMIDT K., BARTA L.: *Intravénás glucoseterhelések sajátosságai kövér gyermekekben*. Magy. Gyermekorv. Társ. Kongr., Budapest, Magy. PEDIATER Kongr. különsz., 73. (1968).
- SCHÖNGUT L.: *Az immunopahtiák klinikai modelljei*. Magy. Gyermekorv. Társ. Kongr., Budapest, Magy. PEDIATER Kongr. különsz., 48. (1968).
- SCHÖNGUT L., SCHULER D., CSERHÁTI E., SIEGLER J., GÁCS G.: *Lymphoblastos transformatio vizsgálata ataxia-teleangiectasiában*. Magy. Gyermekorv. Társ. Kongr., Budapest, Magy. PEDIATER Kongr. különsz., 50. (1968).
- SZAMOSFALVI I.: *Kellsúlyhoz adaptált diéta hatása*. Magy. Gyermekorv. Társ. Kongr., Budapest, Magy. PEDIATER Kongr. különsz., 82. (1968).

## II. SZ. GYERMEKKLINIKA

### Könyv- könyvrészlet

- KERPEL-FRONIUS Ö.: *Gyermekgyógyászat*. Egyetemi tankönyv. Medicina, Budapest, (1969).
- FONÓ RENÉE: „A szív betegségei” és a „Rheumás láz” c. fejezetek. *A beteg gyermek*. Egészségügyi szakiskolák tankönyve, Medicina, Budapest, (1969).
- KERPEL-FRONIUS Ö.: *Víz- és elektrolytházartás*. Szerk. HOUSTEK, Praha, (1968). *Folyadék és elektrolytházartás. VI. Kálium-anyagcsere zavarai. XV. Iatrogen ártalmak víz- és elektrolytházartási zavarok terápiája kapcsán*. Szerk.: SCHWARZMANN. Medicina, Budapest, (1968).

### Tudományos közlemények

- DÉKÁNY KLÁRA, MAROSVÁRI I.: *Primaer arteria renalis aneurysma. okozta hypertonia öt éves gyermekben*. Orv. Hetil., 110. 21. (1969).
- FERENCZY I., HERVEI SAROLTA, GOLDSCHMIDT B.: *Cornelia de Langesyndroma*. Orv. Hetil., 109. (1968).
- FERENCZY I., LÓRÁNT I.: *Dysmorphia oculo-mandibulo facialis (Hallermann-Streif-syndroma)*. Orv. Hetil., 109. (1968).
- FERENCZY I., LÓRÁNT I., PÉTER JUDIT: *Stenosis of the Inferior Vena cava with Secondary Hyperaldosteronism*. Acta Paed. Scient. Hung., 10 2. 161. (1969).
- FERENCZY I., PÉTER JUDIT: *Congenitalis exocrin pancreas hypofunctio*. Gyermekgyógy., XX. 489. (1969).
- FONÓ RENÉE: *A bal-jobb shunttel járó congenitalis vitiumok műtéti indikációja*. Orv. Hetil., 109. 2252. (1968).
- FONÓ RENÉE: *Mikor gondoljon a gyakorló orvos congenitalis vitiumra?* Orv. Hetil., 110. (1969).
- FONÓ RENÉE: *Az arteria pulmonalis jobb ágának hiányáról*. Magy. Radiol., 110. 2380. (1969).
- FONÓ RENÉE, TASNÁDI F.: *A kamrai septum defektusa*. Orv. Hetil., 110. 2380. (1969).
- FONÓ RENÉE: *A gyermekgyógyászat határterületei „A szív és nagyerek veleszületett fejlődési rendellenességeiről” c. fejezet*. Orvostovábbképző Int. jegyzete.
- GÁCS G., SCHULER D.: *Fejlődési rendellenességek halmozódása és gyűrűchromosoma (C) előfordulása egy családban*. Orv. Hetil., 110. 32. (1969).
- GERLÓCZY F., SCHULER D.: *Hemihypertrophy Incidence and Chromosomal Examinations*. Acta Paed. Sci. Hung., 9. (3-4), 323. (1968).
- GERLÓCZY F., SCHULER D.: *A hemihypertrophiáról*. Orv. Hetil., 109. 2421. (1968).
- GOLDSCHMIDT B., MAROSVÁRI I.: *Das fibrinolytische Ensystem bei Kindern mit akuter Glomerulonephritis*. Klinische Wochenschrift, 46. 8. (1968).

- GOLDSCHMIDT B.: *Das fibrinolytische Ensystem bei cyanotischen Kindern mit angeborenen Herzfehlern*. Monatschrift für Kinderheilk., 116. 4. (1968).
- GOLDSCHMIDT B., MAROSVÁRI I.: *Blood fibrinolysis and the kindey*. Lancet, II. 48. (1968).
- GOLDSCHMIDT B.: *Congenitalis afibrinogenaemia kombinált kezelése*. Gyermekgyógy., XX. 230. (1969).
- GOLDSCHMIDT B.: *Fibrinolysis in children with congenital heartdisease*. Lancet, 677, I. (1969).
- GOLDSCHMIDT B., HAÁS M., BAJTAI A.: *Portalis hypertensióval szövődött cholangiodysphasias congenitalis pseudocirrhosis*. Gyermekgyógy., XX. 266. (1969).
- KERPEL-FRONIUS Ö.: *A gyermekkori veseelégtelenség*. Orv. Hetil., 109. (1968).
- KERPEL-FRONIUS Ö.: *Einige Besonderheiten der chronischen Niereninsuffizienz im Kindesalter*. Praxis, 44. 1521. (1968).
- KERPEL-FRONIUS Ö.: *Influence of pathologic labor on the fetus*. XII. International Congress of Pediatrics, Mexico Vol. I. (1968).
- KERPEL-FRONIUS Ö.: *Clinical significance of electrolyte disturbances*. XII. International Congress of Pediatrics, Mexico, Vol. II. (1968).
- KERPEL-FRONIUS Ö.: *Unele aspecte ale dezvoltarii homeostaziei lichidelor organismului*. Timisoara Medicala, Tom. XIV. 1-21. (1969).
- KERPEL-FRONIUS Ö.: *Über die Fähigkeit zur Glykogenolyse und Lipolyse bei der Hypoglykämie der Unterernährten*. Mschr. Kinderheilk., 117. 7. 477. (1969).
- KONTOR E.: *Die Behandlung des kleinkindlichen anorektalen prolapsus mittels Milchinjektion*. Zentralblatt für Chirurgie, 93. 4. 31. (1968).
- KONTOR E., TAMÁSY LENKE: *Ajak- szápadhasadékos újszülöttek postnatalis gondozása*. Gyermekgyógy., XX. 217. (1969).
- KONTOR E., BOGNÁR ILONA, SZOMBATI: *Tracheo-oesophagealis fistulával járó oesophagus atresia két-szeri rethoracotomiával gyógyult esete*. Gyermekgyógy., XX. 247. (1969).
- MAROSVÁRI I., GOLDSCHMIDT B.: *Vizelet tejsavhydrogenáz isoenzymek aktivitása gyermekkori acut glomerulonephritisben*. Gyermekgyógy., XIX. 224. (1968).
- MAROSVÁRI I.: *Die gesamthämolytische Komplementaktivität des Serums bei verschiedenen Nierenerkrankungen im Kindesalter*. Maschrft. für Kinderheilk., 116. 7. 422. (1968).
- MILTÉNYI M., MAROSVÁRI I.: *Congenital Haemolytic Anaemia Associated with Haemoglobin Anomaly and Masobilifuscinuria*. Acta Paed. Acad. Sci. Hung., 9 3-4 245. (1968).
- MILTÉNYI M., MAROSVÁRI I.: *Die Serum-Milchsäuredehydrogenase-Aktivität bei Kindern mit rheumati-*

- schem Fieber. Mschrft. f. Kinderheilk, 117 6. 458. (1969).
- MIRISZLAI E., BODÁNSZKY HEDVIG: *Anwendung der Saugtechnik in der konservativen Behandlung von Mittelohrentzündungen im Säuglings- und Kindesalter.* HNO, 16. 4. 116. (1968).
- SIEGLER J., MAROSVÁRI I., DÉKÁNY KLÁRA: *Isotrophographische Untersuchungen bei orthostatisch-proteinurischen Kindern.* Mschrft., 117. 8. 531. (1969).
- SIEGLER J., MAROSVÁRI I., DÉKÁNY KLÁRA: *Isotrophographiás vizsgálatok orthostaticus proteinuriás gyermekeken.* Orv. Hetil., 110. 46. 2685. (1969).
- SIEGLER J., BOGNÁR ILONA, KELEMEN: *Isolált, időlt vörösvérsejt-aplasia megszűnése 6-mercaptopurin kezelés folyamán.* Orv. Hetil., 110. 30. 1750. (1969).
- SCHULER D., HERVEI SAROLTA, GÁCS G., KIRCHNER M., SZATHMÁRY J.: *Einfluss von Pockenimpfviren auf menschliche Chromosomen in vivo und in vitro.* Humangenetik, 6. 55. (1968).
- SCHULER D., HERVEI SAROLTA, GÁCS G., KIRCHNER M., SZATHMÁRY J.: *A vaccina virus emberi chromosomákra való hatásának vizsgálata in vivo és in vitro.* Kísérlet. Orvostud., 20. 411. (1968).
- SCHULER D., GÁCS G.: *Effect of 1, 2, 5, 6-tetramethanesulfonyl-D-Mannitol (R-52) on the chromosomes of human leucocyte cultures.* Acta Morph. Acad. Sci. Hung., 16 4. 463. (1968).
- SCHULER D., KISS ANNA, FÁBIÁN F.: *Chromosoma vizsgálatok Fanconianaemiában.* Orv. Hetil., 110. 13. (1969).
- SCHULER D., KIS ANNA, FÁBIÁN F.: *Chromosomal Peculiarities and "in vitro" Examinations in Fanconi's Anaemia.* Humangenetik, 7. 314. (1969).
- SCHULER D., DOBOS MATILD: *A malignus tumorok és chromosoma aberrációk.* Gyermekgyógy., XX. 453. (1969).
- SCHULER D., SCHÖNGUT L., CSERHÁTI E., SIEGLER J., GÁCS G.: *A lymphoblastos transformatio, chromosoma kép és a késői típusú bőrreakciók vizsgálata ataxia teleangiectasiában.* Orv. Hetil., 110. 39. 2279. (1969).
- FERENCZY I., GÖRGÉNYI Á.: *Az úgynevezett dugóhúzó ureter.* Orv. Hetil., 110. 52. (1969).
- BÖRÖCZ L.: *A csecsemőkori extracorporalis műtét szövődményeiről.* MOTESZ mellkassebész Szakoszt. tud. ül., (1968).
- BÖRÖCZ L.: *Újabb szempontok a nagyértranszpozitio sebészetében.* Magy. Kard. Társ. tud. ül., Balatonfüred, (1969).
- BÖRÖCZ L.: *A Rashkind-féle ballon-septostomiával szerzett tapasztalataink.* Magy. Kard. Társ. tud. ül., (1969).
- BÖRÖCZ L.: *A Cooley-Watwerston műtétről.* Magy. Seb. Társ. Cardiovasc. Szakoszt. tud. ül., (1969).
- BÖRÖCZ L.: *Ductus Botalli persistenssel társult congenitalis aorta insufficientia.* Magy. Kard. Társ. Balatonfüred, (1969).
- BÖRÖCZ L.: *Herzchirurgie der Neugeborenen und Säuglinge.* Conf. Chir. Paediatrica, Tihany, (1969).
- DOBOS MATILD: *Subacut necrotisalo encephalitis gyermekkorban.* Neurol. kongr., (1968).
- FONÓ RENÉE: *Congenitalis aorta vitiumok ritkább esetei.* Magy. Rad. Társ. és a Magy. Kard. Társ. tud. ül., (1969). Magy. Radiol., 2. 253. (1969).
- KERPEL-FRONIUS Ö.: *Adaptationsvorgänge des Neugeborenen zum extrauterinen Leben.* Frankfurter Orvosegyesület, (1968).
- KERPEL-FRONIUS Ö.: *Päthologische Physiologie der Unterernährung in Säuglingsalter.* Frankfurter Gyermekklinika, (1968).
- KERPEL-FRONIUS Ö.: *Innere Sekretorisches System bei schwerer Unterernährung.* Halle, kong., (1968).
- KERPEL-FRONIUS Ö.: *Osmotic diarrhea due to high sodium chloride intake after subtotal resection of the small intestine.* VI. Mediterranean Paediatric Congress, Athen, (1969).
- KERPEL-FRONIUS Ö.: *Die Zusammenhänge zwischen biologischen Veränderungen und klinischen Symptomen in Exsikkosezuständen.* Rostock, Diszdisktori előadás, (1969).
- KONTOR E.: *A gyermekkori pajzsmirigy carcinómáról.* Gyermekgyógy. Onkológus Szakcsop., (1969).
- KONTOR E., GÖRGÉNYI Á., SZABÓ L.: *Kézarteriographia a csecsemő és kisgyermekkorban.* Gyermeksebész Sectio Nemzetközi Kongr. Tihany, ill. Leningrád, (1969).
- MILTÉNYI M.: *Die diagnostische Bedeutung der arteriovenösen pH Differenz.* Kerekasztal. (1968). Gesellschaft für Klinische Chemie und Laboratorium diagnostik Kongr.
- MILTÉNYI N.: *A gyermekkori nephrosis immunsuppressiv kezelése.* Korányi S. Vándorgyűlés, (1969).
- MILTÉNYI M.: *A vizelet és a serum aminosavainak laboratóriumi diagnosztikája.* Ankét a Laboratóriumi Diagnosztikai Társ. ül. (1969).
- SCHULER D., FÁBIÁN F., KISS ANNA: *Chromosoma vizsgálatok Fanconi anaemiában.* MGYOT tud. ül., (1968).
- SCHULER D.: *Effect of 1-2-5-6 tetrametansulfonyl D-mannit (R-52) "in vitro" on chromosomes of normal children and those in Fanconi's anaemia.* The cytogenetic section of the Czechoslovak Biological Society, Brno, (1968).
- SCHULER D., SCHÖNGUT L., CSERHÁTI E., GÁCS G.: *Lymphoblasto-stransformatio vizsgálata ataxia teleangiectasiában.* MGYOT Kongr., (1968).
- SCHULER D.: *A genetikai vizsgálati módszerek és a cytogenetika szerepe a neuropsychiatriában.* OTKI továbbképző előadás, (1968).

#### Előadások

- SCHULER D., SIEGLER J., KOÓS ROZÁLIA, HORVÁTH L.: *Thyreoid autoantibodies and satellite association*. XII. Genetikai Kongr., Tokio, (1968).
- SCHULER D., SIEGLER J., KOÓS ROZÁLIA, HORVÁTH L.: *Thyreoida autoantitestek és satellit associatio*. Magyar. Allergologiai Társ. (1968).
- SCHULER D., DOBOS MATILD: *A malignus tumorok és chromosoma aberrációk közötti összefüggésről*. Magyar. Gyermekorv. Társ. és Magyar. Onkológusok Társ. Ankétja, (1969).
- SCHÖNGUT L., SCHULER D., CSERHÁTI E., LETENYEI K.: *Immunhiányos betegségek és daganatképződés*. Magyar. Gyermekorv. Társ. és Magyar. Onk. Társ. (1969).
- SCHULER D.: *Genetikai ártalmak—chromosoma ártalmak*. Magyar. Gyermekorv. Társ. Ankétja, (1969).
- GÁCS G., SCHULER D.: *A gyűrűchromosomák klinikai jelentősége*. Magyar. Gyermekorv. Társ. Tud. ül., (1969).
- SZABÓ L.: *Kismencedébe hatoló tompa idegentest szokatlan esete*. Gyermeksebész Sectio Nemzetközi Kongr., Tihany, (1969).

## I. SZ. NŐI KLINIKA

### Könyv, könyvrészlet

- NEUBAUER GY., KISZEL J.: *Ritka kórképek. Foetomaternalis transfusio*. Medicina Kiadó, Budapest, II. (1968).

### Tudományos közlemények

- CSÖMÖR S., DÖMÖTÖRI J.: *Észrevételek a chorionepithelioma malignummal kapcsolatban*. Magyar. Nőorv. Lapja, 3. 102. (1968).
- CSÖMÖR S., TÓTH F., SZEKER J.: *Primaer tubercinoma klinikai problémái*. Magyar. Nőorv. Lapja, 5. 339. (1968).
- DÖMÖTÖR J.: *Gravimmun immunológiai terhelességi teszttel szerzett tapasztalataink*. Magyar. Nőorv. Lapja, XXXI. 261. (1968).
- DÖMÖTÖRI J.: *Unsere Erfahrungen mit dem immunologischen Schwangerschaftstest Gravimun*. Zbl. Gynäk., 91. 1116. (1969).
- DÖMÖTÖRI J.: *Über die Klinische Bedeutung der Sexchromatinuntersuchung der Fruchtwasserzellsubstanz*. Zbl. Gynäk., 91. 1042. (1969).
- DÖMÖTÖRI J., ÉBNER L., KISZEL J.: *Niluskéjsulfat festés jelentősége az időelőtti burokrepedés diagnosztikájában*. Magyar. Nőorv. Lapja, 32. 3. (1969).
- DÖMÖTÖRI J.: *Méhestrák sexchromatin vizsgálatáról*. Magyar. Nőorv. Lapja, 32. 461. (1969).
- DÖMÖTÖRI J., KONRÁD S., ÉBNER L.: *Plastubollal szerzett tapasztalataink*. Magyar. Nőorv. Lapja, 32. 470. (1969).
- FORNÁDI F., GIMES R., BARTOS V., TÓTH F.: *Psychotikus nőbetegek ovarialis functiojának vizsgálata — különös tekintettel a schizophreniára*. Magyar. Nőorv. Lapja, XXXI. 105.
- GIMES R., ZÁMBÓ Z., SEBŐK J.: *Szokatlan nagyságú occipitalis meningo-encephalokele mint szülési akadály*. Magyar. Nőorv. Lapja, XXXI. 282. (1968).
- GIMES R., TÓTH F.: *Ovulation Premoted by Dienecephalin and Cervical Elektrostimulation*. Zbornik Robota u Zagrebu, 97. (1968).
- GIMES R., HORN B., TÓTH F.: *Sequential jellegű norsteroid (Ovanon) terápiás alkalmazása ovarialis dysfunctiók esetében*. Magyar. Nőorv. Lapja, 32. 317. (1969).
- GIMES R., TÓTH F., FORNÁDI F.: *Colpocytology a Prognostic aid in the Treatment of Schizophernia*. Acta Cytologica, 13. 133. (1969).
- GIMES R., TÓTH F.: *Untersuchungen zur Frage des »Rebound Effectes« nach Anwendung des Ovanon's (s Organon)*. Deutsches Medizinisches Journal, 20. 718. (1969).
- GIMES R.: *A hormonalis cytodiagnostics helyzete a nőgyógyászatban*. Magyar. Onkol., 13. 199. (1969).
- GIMES R., ORBÁN GY.: *Katamnestische Angaben in bezug auf die homologen inseminationen*. Andrologie, 2. 92. (1969).
- GIMES R.: *Condensor U7. in cytodagnosis*. Acta Cytologica, 13. 3. (1969).
- HEGYI J., GIMES R.: *Lyndiollal kezelt primaer sterilitas érdekes esete*. Magyar. Nőorv. Lapja, XXXI. 70. (1968).
- HEGYI J., SZINNYAI M., NÉMETH F.: *Intratrachealis combinált narcosis után kialakult obstructios atelectasiákról*. Magyar. Anaesthesiologiai és Referáló Szle., Supp., 128. (1968).
- HEGYI J., HORN B., SZINNYAI M.: *Atropinnal szerzett megfigyeléseink a nőgyógyászati műtétek praemediatiojában*. Magyar. Nőorv. Lapja, XXXI. 292. (1968).
- HEGYI J., GIMES R.: *Ein interessanter Fall von Lyndiol-behandelter Primärer Sterilität*. Zbl. Gynäk., 43. 1394. (1969).
- HORN B.: *Adatok a nőgyógyászati ráksűrítés kérdéséhez*. Magyar. Onkol., 13. 196. (1969).
- HORN B., GIMES R.: *A habitualis vetélés megelőzése*. Magyar. Nőorv. Lapja, 32. 193. (1969).
- KÁPLÁR Z., KÓNYA Z., PRIMÁSZ P.: *Méhen belüli és méhen kívüli terhesség egyidejű előfordulása*. Magyar. Nőorv. Lapja, 31. 86. (1968).

- FÜZINÉ CSERENYEI EDIT, KENDE ÉVA, VARGA J., GERGELY I.: *Adatok a vaginalis Staphylococcus-hordozás kérdéséhez.* Egészségtudomány, 202. (1969).
- KISZEL J., VARGA J., VARGA J-NÉ, KÓNYA Z.: *Anyai és magzati vérbarbiturát-szint és sav-basis egyensúly vizsgálata intratracheális narcosisban végzett császármetszésben.* Magy. Nőorv. Lapja, 32. 139. (1969).
- KISZEL J., VARGA J.: *A sav-basis háztartás vizsgálata a korai neonatalis acidosis TRIS-puffer kezelése során.* Magy. Nőorv. Lapja. 32. 235. (1969).
- PRIMÁSZ P., DÖMÖTÖRI J., HEGYI J., HUNKA R.: *Genitalis fejlődési rendellenesség és terhesség együttes előfordulása.* Magy. Nőorv. Lapja, 32. 154. (1969).
- KÓNYA Z., HEGYI J., KISZEL J., VARGA J.: *Szívbetegék intratracheális kombinált anaesthesiája során észlelt, ritmuszavarok.* Magy. Anaesthesiol. és Ref. Szle Supp., 33. (1968).
- SZINNYAI M., BALOGH I.: *Takayasu-kór és terhesség.* Zbl. Gynäk., 44. 896. (1968).
- SZINNYAI M., TÓTH F., HEGYI J., FÜLÖP ÉVA: *Periarteriitis nodosa és terhesség.* Orv. Hetil., 109. 49. (1968).
- TÓTH F., GIMES R., CSÖMÖR S.: *Histokémiai vizsgálatok Orgametrillet és Lyndiol-sequentiallal kezelt asszonyok endometriumán.* Magy. Nőorv. Lapja, XXXI. 325. (1968).
- TÓTH F., ZÁMBÓ Z., TREIT S.: *Cervicalis graviditas két esete.* Orv. Hetil., 109. 1601. (1968).
- TÓTH F., NÉKÁM L.: *Hormonalis vizsgálatok és kezelési módszerek akne vulgarisban.* Orv. Hetil., 109. 577. (1968).
- TÓTH F., NÉKÁM L.: *Hormonelle Untersuchungen und Behandlungsmethoden bei Kranken mit akne Vulgaris.* Arzneim. - Forsch., 18. 369. (1968).
- TÓTH F., CSÖMÖR S., SZEKER J.: *Histochemiai vizsgálatok primaer tubacarcinomával kapcsolatban.* Magy. Nőorv. Lapja, 31. 23. (1968).
- TÓTH F., PRIMÁSZ P., DÖMÖTÖRI J.: *Hormonalis és histochemiai vizsgálatok uterus myomák eseteiben.* Magy. Nőorv. Lapja, 31. 547. (1968).
- TÓTH F., HORN B., PRIMÁSZ P.: *Klinikai vizsgálatok szintetikus gestagenekkel.* Orv. Hetil., 110. 1723. (1969).
- TÓTH F., HORN B., PRIMÁSZ P.: *Adatok a syntheticus progesteroidek hatásmechanizmusához.* Magy. Nőorv. Lapja, 32. 385. (1969).
- TÓTH F., PRIMÁSZ P., DÖMÖTÖRI J.: *Hormonale und histologische Untersuchungen bei Uterusmyom.* Ztsch. f. Geburtsh. u. Gynäk., 2. 163. (1969).
- TÓTH F., HUNKA R.: *Endometriosis externa epiziotomiás hegben.* Orv. Hetil., 110. 908. (1969).
- TÓTH F., GERGELY I.: *Hormonale Untersuchungen Bahandlungsmethoden mit Tranquillantien und Norsteroïden bei juveniler Metropathie.* Ztsch. Geburtsh. Gynäk., 170. 302. (1969).
- TÓTH F., HAJÓS F.: *Histologische und elektronmikroskopische Untersuchungen an mit Linoestrelon behandelten und hypophysektomierten Ratten.* Z. Geburtsh. Gynäk., 170. 257. (1969).
- TÓTH F., SZEKER J., NÉMETH J.: *A szeméremtest primaer eosinophil granulomája.* Orv. Hetil., 110. 1556. (1969).
- TÓTH F., GERGELY I.: *Adatok a juvenilis metropathia klinikumához.* Magy. Nőorv. Lapja, 32. 370. (1969).
- TÓTH F., KOVÁCS I.: *Szülési akadályt képező ovarialis eredetű endometriosisos daganat.* Magy. Nőorv. Lapja, 32. 464. (1969).
- TÓTH F., HAJÓS F., TÍMA L.: *Linoestrenol kezelés hatására fellépő ultrastructuralis és histochemiai változások normál és hypophysis irtott patkányok petefészékében.* Morp. és Ig. Orv. Szle., 9. 281. (1969).
- TÓTH F., SZEKER J., NÉMETH J., VARGA J.: *Histochemische und elektronmikroskopische Untersuchungen an einem primären eosinophilen Vulvagrannulom.* Strahlentherapie, 138. 530. (1969).
- TREIT S., CSÖMÖR S., HUNKA R.: *A méhnyakrák érrendszerének változása a sugaras kezelés folyamán.* Magy. Nőorv. Lapja, 31. 141. (1968).
- TREIT S., TÓTH F., ZÁMBÓ T.: *Kolposkopos vizsgálatok trichomonas vaginalisban szenvedő nőbetegeken.* Magy. Nőorv. Lapja, 32. 219. (1969).
- VARGA J., KISZEL J., HEGYI J., KÓNYA Z.: *Magzati problémák császármetszések kombinált endotracheális anaesthesiája kapcsán.* Magy. Anaesthesiologiai és Ref. Szle, Supp., 154. (1968).
- VARGA J., KISZEL J., HEGYI J., KÓNYA Z.: *Foetale Auswirkungen der beim Kaiserschnittverwendeten Intratrachalnarkosen.* Zbl. Gynäk., 91. 1394. (1969).

#### Előadások

- CSÖMÖR S.: *A fogamzásgátlás kérdései.* Szekszárdi Vándorgyűlés, (1969).
- GIMES R., ORBÁN GY.: *Katamnestikus adatok homolog inseminációkkal kapcsolatban.* Urológus Kongr., (1968).
- GIMES R., TÓTH F.: *Über die therapeutische Anwendung der mit Sequentialmethode verabreichten Kontrazeptiv - Tabletten.* Esco Kongr., Dubrovnik, (1969).
- GIMES R., TÓTH F.: *Our experienses, gained by HGM (Pergonal 500) in Sterility.* Esco Kongr., Dubrovnik, (1969).
- GIMES R.: *A hormonalis cytodiagnostics helyzete a nőgyógyászatban.* Magy. Cytologus Társ. symp., (1969).
- HORN B., GIMES R.: *A vetélés (habitualis) megelőzése.* Semmelweis Emlékgyűl., (1968).
- KAMOCZAY D., TREIT S.: *Ultraschall und Mikrowellen-therapie als eine wichtige Hilfsmethode zur*

- Bekämpfung der Sterilität.* Esco Kongr., Dubrovnik, (1969).
- KISZEL J., VARGA J.: *Adatok a neonatalis acidosis korszerű kezeléséhez.* Északmagyarországi vándorgyűl., Hatvan, (1969).
- TÓTH F., GIMES R.: *Ovulation Promoted by Diencephalon and cervical Elektrostimulation.* VII. Nőgyógy. Kongr., Jugoszlávia, Zágráb, (1968).

- TÓTH F., HAJÓS F.: *The ultrastructural background of the control of ovulation by norsteroids.* VII. Nőgyógy. Kongr. Jugoszlávia, Zágráb, (1968).
- TÓTH F.: *Hormonal changes and treating methods in the climax, senile changes in the female endocrin glands and internal sex-organs.* Lengyel Nőgyógy. Kongr., Posnan, (1968).

## II. SZ. NŐI KLINIKA

### Könyv- könyvrészlet

- KOVÁCS A.: *Népesedés- családtervezés.* Medicina, Budapest, (1968).
- KOVÁCS A.: *A megelőzés útjai a szülészeti ellátásban A családtervezés egyes kérdéseiről.* Szerk.: TIBORCZ G. Egészségügyi Minisztérium kiadványa. Medicina, Budapest, (1969).

### Tudományos közlemények

- AVAR Z., MONOS E.: *Studies on biological role of paraforminal hypothalamic structures participating on control of maternal behaviour in rats.* Acta physiol. Acad. Sci. Hung., 35. 285. (1969).
- AVAR Z., MONOS E.: *Behavioural changes of pregnant rats following farlateral hypothalamic lesions.* Acta physiol. Acad. Sci. Hung., 35. 295. (1969).
- AVAR Z., TARRÓ S., HÖGYE KLÁRA, TÓTH M.: *A szüléskörüli magzati halálozás és a túlfordás.* Magy. Orv. Lapja, 32. 527. (1969).
- BÉKÉS GY., CSÉPLI J.: *A vacuum extractio szerepe a prophylactikus szülészetés szemléletében.* Magy. Nőorv. Lapja, 32. 13. (1969).
- CSÉPLI J., MENYHÁRT J., LENGYEL S., BODNÁR J., TURÓCZI F.: *Blood circulation in pregnant rats. II. Some features of uterine circulation during pregnancy.* Acta chir. Acad. Sci. Hung., 9. 143. (1968).
- CSÉPLI J., MENYHÁRT J., LENGYEL S., BODNÁR J., TURÓCZI F.: *Keringésvizsgálatok terhes patkányon II.* Magy. Nőorv. Lapja, 31. 9. (1968).
- CSÉPLI J., SZARVAS Z., RIGÓ J.: *A lepény terminalis vagy szabad bolyhainak capillarisaiban bekövetkező változások késői terhességi toxicosisban.* Magy. Nőorv. Lapja, 32. 97. (1969).
- CSÉPLI J.: *Adatok a késői terhességi toxicosis aetiopathogenesiséhez.* Magy. Nőorv. Lapja, 32. 142. (1969).
- CSÉPLI J., MENYHÁRT J., LENGYEL S., BODNÁR J., TURÓCZI F.: *Keringésvizsgálatok terhes patkányokon. III. A vese véráramlásának vizsgálata.* Magy. Nőorv. L., 32. 198. (1969).

- CSÉPLI J., ZUBEK L.: *Profilaktikus szülészetés és medencevégű fekvés.* Magy. Nőorv. Lapja, 32. 504. (1969).
- CSÉPLI J., MENYHÁRT J., LENGYEL S., BODNÁR J., TURÓCZI F.: *Blood circulation in pregnant rats. III. Renal blood flow.* Acta chir. Acad. Sci. Hung., 10. 353. (1969).
- CSILLAG M., RÁKOS L., VARGA KATALIN, FEHÉR G. KATALIN, TARRÓ S.: *A hypertrichotikus nők steroid irítése és laparoscopiás lelete.* Orv. Hetil., 109. 183. (1968).
- EEDÉLYI A., CSÉPLI J.: *Flexibilis, száloptikás in vivo mikroszkópiai megvilágító berendezés.* Kísérli. Orvostud., 21. 667. (1969).
- HARKÁNYI I.: *La rivalutazione della narcosi Viadrilica (Nuova tecnica ed indicazioni allargate)* Minerva anest., 35. 8. (1969).
- KOVÁCS A., KATONA IBOLYA: *Megemlékezés Semmelweisről.* Népeü., 49. 1. (1968).
- KOVÁCS A.: *Feladataink az anyavédelemben.* Népeü., 49. 4. (1968).
- MENYHÁRT J., CSÉPLI J., LENGYEL S., BODNÁR J., TURÓCZI F.: *Keringésvizsgálatok terhes patkányon. I. Systemás és myocardialis keringés sajátosságai terhesség folyamán.* Magy. Nőorv. Lapja, 31. 3. (1968).
- PAPP M., UNGVÁRY GY., P. NÉMETH ÉVA, MUNKÁCSI I., ZUBEK L.: *A pancreas érrendszerének károsodása acut pancreatitisben.* Orv. Hetil., 109. 2610. (1968).
- RÁKOS L.: *Javaslat a nőgyógyászati javallat alapján végzett hasúri endoscopia elnevezésére.* Magy. Nőorv. Lapja, 31. 198. (1968).
- RÁKOS L., CSILLAG M.: *A gynendoscopia elvégzése során észlelt sérülések a II. sz. Női Klinika anyagában.* Magy. Nőorv. Lapja, 31. 202. (1968).
- RIGÓ J., ZUBEK L.: *75 évesnél idősebb nőgyógyászati betegeink.* Magy. Nőorv. Lapja, 31. 495. (1968).
- RIGÓ J., ZUBEK L.: *Öregedő korú nőgyógyászati betegeink.* Magy. Nőorv. Lapja, 32. 303. (1969).
- RIGÓ J., SZARVAS Z.: *Megjegyzéseink az adenomyosis (endometriosis interna) kórképéről.* Magy. Nőorv. Lapja, 32. 393. (1969).

- SZARVAS Z.: *A lysosomák szerepe a méhnyálkahártya mirigysejtjeinek ciklusos változásában.* Magy. Nőorv. Lapja, 32. 321. (1969).
- SZEMESI I., FAJTHA F., BODNÁR J.: *Az incontinentia urinae műtéti gyógyítása terén kialakított szemléletünk kritikája 638 utánvizsgált eset tükrében.* Magy. Nőorv. Lapja, 31. 385. (1968).
- SZEMESI I.: *A felső húgyutak károsodásai halállal végződő női nemiszervi rákok esetében.* Magy. Nőorv. Lapja, 31. 411. (1968).
- SZEMESI I.: *Schädigungen der oberen Harnwege bei lethalem weiblichem Genitalkrebs.* Acta chir. Acad. Sci. hung., 9. 341. (1968).
- SZEMESI I.: *A gyermekágyi láz ma.* Eü. Dolg. Lapja, 11. 2. (1968).
- SZEMESI I., FAJTHA F.: *A bacteriaemiás shock-syndroma a szülészetben.* Magy. Nőorv. Lapja, 32. 289. (1969).
- ZOLTÁN I.: *A császármetszés helye a mai szülészetben.* Orvosképzés, 43. 81. (1968).
- ZOLTÁN I.: *Új lehetőségek a ptefészekrák gyógyításában.* Orv. Hetil., 109. 29. (1968).
- ZOLTÁN I.: *Az orvosképzés fejlődése és az egyetemi reformok Magyarországon.* Orvostört. Közl., 51-53., 51-60. (1969).
- ZOLTÁN I.: *Semmelweis Ignác Fülöp (1818-1865).* Orv. Hetil., 110. 2617. (1969).
- ZSOLNAI B., NYÍRŐ L.: *Zur Hysterographie bei Korpuserkarzinom.* Zbl. Gynäk., 90. 273. (1968).
- ZSOLNAI B., SOMOGYI J., SZARVAS Z., SZÉKELY L.: *Über die Rolle der eiweisspaltenden Enzyme in der Schwangerschaft. II. Serum- und Harn-Leucinaminopeptidases Aktivität bei normaler und toxämischer Schwangerschaft.* Acta chir. Acad. Sci. hung., 9. 211. (1968).
- ZSOLNAI B.: *Placenta lysosomák, lysosomális és nem lysosomális hydrolase-k összehasonlító vizsgálata a terhesség folyamán.* Kandidátusi ért., Budapest, (1968).
- ZSOLNAI B., SZÉKELY L.: *Adatok a cervicalis és isthmi-*
- cocervicalis terhesség klinikumához.* Magy. Nőorv. Lapja, 32. 402. (1969).
- ZSOLNAI B., SOMOGYI J., SZARVAS Z., PAPP E., SZÉKELY L., HÁMORI J.: *Lysosome und lysosomale Enzyme in der jungen und in der reifen menschlichen Placenta.* Acta chir. Acad. Sci. hung., 10. 191. (1969).

#### Előadások

- CSEPLI J., BÉKÉS GY.: *Vacuum extrartio és prophylaxis.* Semmelweis Ünnepi Hét, Budapest, (1968).
- CSEPLI J., ERDÉLYI A.: *Patkány uterus terminalis keringése.* Magy. Élettani Társ. XXXV. Vándorgyűl., Előadáskivonatok, Budapest, 220. (1969).
- HARKÁNYI I.: *Die Anwendung der Neuroleptie in der Anaesthesiologie.* Neuroleptanalgesie Symposium, Krakow. Med. Akad. Clin. Chir. III. Krakow., 33-38. (1969).
- HARKÁNYI I., KIRÁLY F.: *A neuroleptanalgesia szerepe a császármetszés anaesthesiájában.* Semmelweis Ünnepi Hét, Budapest, (1968).
- KOVÁCS A.: *A sexualis élet és a családtervezés felvilágosító jellegű előadásainak tanulságai.* Eü. Felv. Közp. Ankét, Budapest. Magyar Tudományos Akadémia, (1968).
- SZARVAS Z.: *A méhnyálkahártya ultrastruktúrája, különös tekintettel a glandular cysticus hyperplasiára.* Semmelweis Ünnepi Hét, Budapest, (1968).
- SZEMESI I.: *A nephrologia jelentősége a szülészetben és nőgyógyászatban.* Nephrologus Vándorgyűlés, Szelidi tó, (1969).
- ZSOLNAI B., SOMOGYI J., SZÉKELY L., GYÖRIK G.: *A 1-leucin-beta naftilamid specificitása: a leucinaminopeptidase és oxytocinase elkülönítésének lehetőségei.* Magy. Élettani Társ. XXX. Vándorgyűl., Előadáskivonatok, Budapest, 127. (1968).
- ZSOLNAI B., SOMOGYI J., SIKLÓSI GY.: *A 1-leucin-beta naftilamid bontó enzimek vizsgálata emberi placentaiban.* Magy. Élettani Társaság XXXV. Vándorgyűlése, Előadáskivonatok, Budapest, 128. (1969).

## KLINIKÁK KÍSÉRLETI KUTATÓ LABORATÓRIUMA

### Könyvrészlet

- KOVÁCH A. G. B.: *Der Einfluss rhythmisierender Substanzen auf die sympathischen Rezeptoren.* In: Herzkreislaufstörungen. Neue experimentelle, klinische und therapeutische Gesichtspunkte. Wiener Symposium, 1968. Hrsg. M. Holzmann. Stuttgart-New York. Schattauer Verl. 39. p. (1968).
- KOVÁCH A. G. B., SÁNDOR P.: *Über den Wirkungsmechanismus des Glutamins auf den Kreislauf.* In:

- Hypotonie, Klinik und aktuelle Therapie. Wiener Symposium. Hrsg. K. W. Schneider. Stuttgart-New York. Schattauer Verl. 9 p. (1968).
- MONOS E., KOLTAY EDIT, KOVÁCH A. G. B.: *Effect of Neurohypophyseal Hormones on Dynamics of Blood Circulation and Activity of Cortical Layer of Adrenals.* In: Neurohormonal Chain Reactions and Sympathoadrenal System. Leningrad. Izdat. Nauka. 134. p. (1968). (In Russian).
- SÁNDOR P., KOVÁCH A. G. B.: *Untersuchungen über*

die Wirkung des Gilutensins an isolierten Herz- und Glattmuskelpreparaten und im experimentellen Schock. In: Hypotonie. Klinik und aktuelle Therapie. Wiener Symposium. Hrsg. K. W. Schneider. Stuttgart-New York, Schattauer Verl. 27. p. (1968).

#### Tudományos közlemények

- AVAR Z., MONOS E.: *Behavioural Changes in Pregnant Rats Following Far-Lateral Hypothalamic Lesions*. Acta Physiol. Acad. Sci. Hung. 35. 295. (1969).
- AVAR Z., MONOS E.: *Biological Role of Lateral Hypothalamic Structures Participating in the Control of Maternal Behaviour in the Rat. Motility, Explorative Behaviour, Lactation and the Effect of Reduced Food Intake*. Acta Physiol. Acad. Sci. Hung. 35. 285. (1969).
- BIRÓ ZSUSZANNA, KOVÁCH A. G. B.: *Über die Wirkung von Karion-, Prethcamid und Dimeflin auf Atmung und Kreislauf*. Acta Med. Acad. Sci. Hung. 26. 329. (1969).
- BUDOSÓ GYÖRGYI, FONYÓ A., SOMOGYI E.: *Structure and Biochemical Properties of Mitochondria Isolated from Heart Tissue after Electric Injury*. Zaccchia. 44. 232. (1969).
- CLAUDER O., BÖJTHE GÁBORNE, IFJ. MÁTHÉ I., SÁNDOR P., VARGA JÓZSEFNÉ: *A Securinega fluggeoides és S.durissima alkaloidjairól*. Acta Pharm. Hung. 28. 145. (1968).
- DIJOSUGITO A. M., FOLKOW B., KOVÁCH A. G. B.: *The Mechanism behind the Rapid Blood Volume Restoration after Hemorrhage in Birds*. Acta Physiol. Scand. 74. 114. (1968).
- EIDE E., FEDINA L., JANSEN J., LUNDBERG A., VYK-LICKY L.: *Properties of Clarke's Column Neurones*. Acta Physiol. Scand. 77. 125. (1969).
- EIDE E., FEDINA L., JANSEN J., LUNDBERG A., VYK-LICKY L.: *Unitary Components in the Activation of Clarke's Column Neurones*. Acta Physiol. Scand. 77. 145. (1969).
- ERDÉLYI A.: *Egyszerű felületi kontakthőmérő*. Kísér. Orvostud. 20. 107. (1968).
- ERDÉLYI A.: *Fényvezető rudas megvilágító berendezés*. Kísér. Orvostud. 20. 104. (1968).
- FONYÓ A.: *A mitochondrium membránok permeabilitása*. MTA Biol. Oszt. Közl. 11. 281. (1968).
- FONYÓ A.: *Phosphate Carrier of Rat-Liver Mitochondria: Its Role in Phosphate Outflow*. Biochem. Biophys. Res. Commun. 32. 624. (1968).
- FONYÓ A., BESSMAN S. P.: *Inhibition of Inorganic Phosphate Penetration into Liver Mitochondria by p. Mercuribenzoate*. Biochem. Med. 2. 145. (1968).
- KOVÁCH A. G. B., SÁNDOR P., PÁSZTOR A.: *Die Wirkung von 2-äthyl-3,3-diphenyl-propen-(2)-yl-amin auf das Starling-Herz-Lungen-Präparat und auf das isolierte Froschherz*. Arzneimittel-Forsch. 18. 1059. (1968).
- KOVÁCH A. G. B., SIMON L., SÁNDOR P., KUNOS GY., MARTON I., KUN ERZSÉBET: *Untersuchungen über die Wirkung von 2-äthyl-3,3-diphenyl-propen-(2)-yl-amin im experimentellen Entblutungs- und Ischämieschock*. Arzneimittel-Forsch. 18. 1203. (1968).
- KOVÁCH A. G. B., SZÁSZ ERZSÉBET: *Survival of Pigeon after Graded Haemorrhage*. Acta Physiol. Acad. Sci. Hung. 34. 301. (1968).
- KOVÁCH A. G. B., BÁLINT TERÉZIA: *Comparative Study on Haemodilution after Haemorrhage in the Pigeon and the Rat*. Acta Physiol. Acad. Sci. Hung. 35. 231. (1969).
- KOVÁCH A. G. B., DÓRA E., SÁNDOR P., HAJNAL L.: *Über den Mechanismus der Wirkung von 2-äthyl-3,3-diphenyl-propen-(2)-yl-amin auf den Kreislauf. VIII. Blutdruckerhöhender Effekt nach Serotonin-, Nialamid- und Pyrogallolvorbehandlung*. Arch. Int. Pharmacodyn. 181. 37. (1969).
- KOVÁCH A. G. B., SÁNDOR P., PÁSZTOR A.: *Über den Mechanismus der Wirkung von 2-äthyl-3,3-diphenyl-propen-(2)-yl-amin auf den Kreislauf. VI. Wirkung auf isolierte glatte Muskulatur in vitro*. Arch. Int. Pharmacodyn. 181. 263. (1969).
- KOVÁCH A. G. B., SZÁSZ ERZSÉBET, PILMAYER N.: *Mortality of Various Avian and Mammalian Species Following Blood Loss*. Acta Physiol. Acad. Sci. Hung. 35. 109. (1969).
- KUN ERZSÉBET, KUNOS GY., MARTON I., KOVÁCH A. G. B.: *Vergleichende Untersuchung der Wirkung von 2-äthyl-3,3-diphenyl-propen-(2)-yl-amin und Adrenalin auf Blutdruck, Leber- und Nierenkreislauf*. Med. Welt. 20. 1298. (1968).
- MAKLÁRI ERZSÉBET, KOVÁCH A. G. B.: *Carbon Dioxide Content of Brain Tissue and Acid-Base Balance in Haemorrhagic Shock after Pretreatment with Dibenzylamine*. Acta Med. Acad. Sci. Hung. 25. 13. (1968).
- MENYHÁRT J., CSÉPLI J., LENGYEL S., BODNÁR J., TURÓCZI F.: *Keringésvizsgálatok terhes patkányon. I. A systemás és a myocardialis keringés sajátosságai terheesség folyamán*. Magy. Nőorv. L. 31. 3. (1968).
- MONOS E., KOLTAY EDIT, SÜLYOK A., VENKEY T., KOVÁCH A. G. B.: *Effect of Local Venous Congestion on Adrenocortical Function. I. Changes in Adrenal Corticoid Secretion after Stepwise Reduction of Venous Outflow*. Acta Physiol. Acad. Sci. Hung. 35. 305. (1969).
- MONOS E., BIRÓ ZSUSZANNA, SÜLYOK A., KOVÁCH A. G. B.: *Effect of Local Venous Congestion on Adrenocortical Function. III. Adrenal Cortical and Medullary Blood Flow*. Acta Physiol. Acad. Sci. Hung. 35. 321. (1969).
- SÁNDOR P., KOVÁCH A. G. B.: *Comparative Studies on the Influence of Different Antiarrhythmic Drugs*



- on the alpha and beta Receptors in Cat Blood Pressure Test. *Arzneimittel-Forsch.* 18. 1287. (1968).
- SÁNDOR P., KOVÁCH A. G. B., DÓRA LÁSZLÓNÉ, SZABÓ JÓZSEFNÉ, CLAUSER O.: Szintetikus harmányszármazékok antiserotonin, MAO-bénítő, valamint coronaria elzáródás elleni hatása kémiai szerkezettel való összefüggésének vizsgálata I. *Acta Pharm. Hung.* 28. 145. (1968).
- SÁNDOR P., KOVÁCH A. G. B., BÖJTHE KLÁRA, CLAUSER O.: Sedation und Narkosepotenzierung durch synthetische Valeriana Alkaloide. *Arztl. Prax.* 21. 2972. (1969).
- SÁNDOR P., KOVÁCH A. G. B.: Über den Mechanismus der Wirkung von 2-äthyl-3,3-diphenyl-propen-(2)-yl-amin auf den Kreislauf. V. Beobachtungen bei hypophysectomierten und nephrektomierten Katzen. *Arch. Int. Pharmacodyn.* 180. 471. (1969).
- SÁNDOR P., KOVÁCH A. G. B.: Über den Mechanismus der Wirkung von 2-äthyl-3,3-diphenyl-propen-(2)-yl-amin auf den Kreislauf. VII. Blutdruckerhöhung und Bradykardisierung nach Kokainvorbehandlung. *Arch. Int. Pharmacodyn.* 181. 31. (1969).
- SOMOGYI J.: Az aktiv iontranszport enzimatiszus mechanizmusa (transzport adenozintrifoszfatáz). *MTA Biol. Oszt. Közl.* 11. 239. (1968).
- SOMOGYI J.: The effect of Proteases on the ( $\text{Na}^+ + \text{K}^+$ ) Activated Adenosine Triphosphatase System of Rat Brain. *Biochim. Biophys. Acta.* 151. 421. (1968).
- SOMOGYI J., BUDAI MÁRIA, NYIRŐ L., KALUZA G. A., NAGEL W., WILLIG F.: Activity and Structural Changes in  $\text{Mg}^{++}$ -Dependent and ( $\text{Na}^+ + \text{K}^+$ )-Activated Adenosine Triphosphatase Prepared from Rat Brain Following Detergent Treatment. *Acta Biochim. Biophys. Acad. Sci. Hung.* 4. 219. (1969).
- STRAUB MÁRIA: Determination of Enzymatically Produced Adenosine 3',5'-Monophosphate *Biochim. Biophys. Acta.* 184. 649. (1969).
- SULYOK A., MONOS E., KOLTAY EDIT, BEDE ANDREA, KOVÁCH A. G. B.: Effect of Local Venous Congestion on Adrenocortical Function. II. Changes in Corticoid Release into Venous Blood and Lymph and in Oxygen Consumption. *Acta. Pysiol. Acad. Sci. Hung.* 35. 313. (1969).
- SZÜCS B., MONOS E.: A vérkeringési rendszer irányítási folyamatainak sztohasztikus vizsgálata. *Orv. és Techn.* 6. 143. (1968).
- SZÜCS B., MONOS E.: *Circulatory System Analysis by a Stochastic Method Using an Analogue Correlator.* *Period. Polytechn. Electr. Eng.* 13. 91. (1969).
- SZÜCS B., MONOS E.: *Vérkeringési rendszer elemzése sztohasztikus módszerrel, analóg korrelátor felhasználásával.* *Mérés és Automatika.* 17. 182.. (1969).
- ZSOLNAI B., SOMOGYI J., SZARVAS Z., SZÉKELY L.: Über die Rolle der eiweisspaltenden Enzyme in der Schwangerschaft. II. Serum- und Harn-Leucinaminopeptidase-Aktivität bei normaler und toxamischer Schwangerschaft *Acta Chir. Acad. Sci. Hung.* 9. 9. 211. (1968).
- ZSOLNAI B., SOMOGYI J., SZARVAS Z., PAPP ERZSÉBET, SZÉKELY L., HÁMORI J.: Lysosome und lysosomale Enzyme in der junger und in der reifen menschlichen Plazenta. *Acta Chir. Acad. Sci. Hung.* 10. 191. (1969).

#### Előadások

- BURKE R. E., FEDINA L., LUNDBERG A.: Differential Chloride Reversal of IPSPs from Group Ia Afferents and Motor Axon Collaterals. *Acta Physiol. Scand.* 73. 3A. (1968).
- FONYÓ A.: Phosphate Permeation in Rat Liver Mitochondria. Federation of European Biochemical Societies Fifth Meeting. Praha 1968. Abstracts. 5 p. (1968).
- KOVÁCH A. G. B.: *Circulatory Adjustment and its Comparative Physiological Aspects after Changing Blood Volume.* Proceedings of the International Union of Physiological Sciences. Washington D. C. 24. 1. 117. (1968).
- KOVÁCH A. G. B., KOLTAY EDIT, KOVÁCH EMMA: Effect of Phenoxybenzamine (Adrenergic Alpha Blocking Agent) on Mitochondrial Respiration. Fourth International Congress on Pharmacology. Basel. 140. p. (1969).
- KOVÁCH A. G. B., ROSELL S., SÁNDOR P., KOLTAY EDIT, TOMKA NATÁLIA: Blood Flow and Free Fatty Acid (FFA) Release in Canine Subcutaneous Adipose Tissue in Hemorrhagic Shock. *Acta Physiol. Scand. Suppl.* 330. 102. (1969). 13. Scandinavian Congress of Physiology, Göteborg, 1969.

## I. SZ. SZEMÉSZETI KLINIKA

### Könyv, könyvrészlet

RADNÓT MAGDA, GÁLL J.: *A könnyutak röntgendiagnosztikája* (oros nyelven). Akadémiai Kiadó, Budapest, (1969).

RADNÓT MAGDA: *Ifj. Imre József (1884-1945) A magyar orvosi iskola mesterei.* Szerk.: RÉTI ENDRE. Medicina Könyvkiadó, Budapest, 247. (1969).

- BÖLCS S., DÓZSA Gy.: *Embryonalis typusu orbita rhabdomyosarcoma esete*. Szemészet, 106. 62. (1969).
- BÖLCS S.: *A disciformia neuroepithel leválás pathogenesis, klinikai lefolyása, különös tekintettel az intraocularis metanomával fennálló hasonlóságra*. Szemészet, 106. 143. (1969).
- BÖLCS S., KORONDI I.: *Kávéfőzőkészülék és pezsgődugó okozta szemsérülések*. Orv. Hetil., 110. 2095. (1969).
- FARKAS E., HOLLÓS I.: *Készülék tonométerek gyors fertőtlenítésére*. Orv. és Techn., 7. 47. (1969).
- FOLLMANN PIROSKA, JOBBÁGYI P., VADÁSZ ZSUZSA: *A corpus ciliare táj kísérletes hűtése cryomanipulátorral*. Orv. Hetil., 109. 13. (1968).
- FOLLMANN PIROSKA, VADÁSZ ZSUZSA, TAKÁCS L.: *Posttraumatische diensephalische Störungen und Glaukom*. Wien, med. Wschr., 118. 151. (1968).
- FOLLMANN PIROSKA, GÖMBÖS E., SZABÓ S.: *A szem folyadékcserejére vonatkozó vizsgálatok számítása és értékelése digitális számítógépen*. Orv. és Techn. 6. 66. (1968).
- FOLLMANN PIROSKA, MUCSI GABRIELLA, GÖMBÖS E., SZABÓ S.: *A szem folyadékcserejére vonatkozó vizsgálatok számítása és értékelése digitális számítógépen*. Szemészet, 105. 60. (1968).
- FOLLMANN PIROSKA, LITTMANN JUDIT, URAI L., HESZBERGER I.: *Ophthalmodynamography in Systemic Arterial Disease*. The William Mackenzie Centenary Symposium on the Ocular Circulation in Health and Disease. Henry Kimpton, London 170-180. (1969).
- FOLLMANN PIROSKA, KÁRPÁTI A.: *Appraisal of the Mackay-Marg Electronic Tonometer in Adults*. Albrecht Graefes Arch. Ophth., 178. 88. (1969).
- FOLLMANN PIROSKA, HESZBERGER I.: *Bilateral tonography*. Acta Ophth., 47. 918. (1969).
- FOLLMANN PIROSKA, LITTMANN JUDIT, URAI L., HESZBERGER I.: *Ophthalmodynamometry and Ophthalmodynamography in Subclavian Steal Syndrome*. Ophthalmologica, 159. 363. (1969).
- FRANCOIS J., BACSKULIN J., FOLLMANN PIROSKA (GAND): *Manifestations oculaires du syndrome d'Urbach-Wiethe Hyalinosis Cutis et Mucosae*. Ophthalmologica, 155. 433. (1968).
- FRANCOIS J., GOES F., JOBBÁGYI P.: *L'échographie ultrasonique en ophtalmologie*. Ann. d'Oculist., 201. 609. (1968).
- GÁLL J.: *A malignus exophthalmus esetén végzett műtétek kritikája. (Új műtéti elvek malignus exophthalmus esetén)*. Szemészet, 105. 121. (1968).
- GÁLL J., VARGA MARGIT: *'Distance Injury' and Its Therapeutic Perspective*. Ophthalmologica, 156. 172. (1968).
- JOBBÁGYI P.: *Über die Wirkung des Umgebungsluftdrucks auf den intraokularen Druck (Vorläufige Mitteilung)*. Acta chir., 9. 85. (1968).
- JOBBÁGYI P.: *Az ultrahang szemészeti alkalmazásáról*. Orvosképzés, 43. 203. (1968).
- JOBBÁGYI P.: *Adatok a cryotechnikához*. Szemészet, 105. 109. (1968).
- JOBBÁGYI P., HESZBERGER I.: *Temperature Measurement in the Retina by the Method of 'Electronic Switch' during Cryopexia*. Ophthalmologica, 157. 391. (1969).
- JOBBÁGYI P., HESZBERGER I.: *Az ideghártya transscelluláris fagyasztása állatkísérletben*. Orv. és Techn., 6. 177. (1969).
- KÖTELES G., ANTONI F., TAKÁTS A.: *Further Studies on the Heterogeneity of Lens Ribonucleic Acid*. Exptl. Eye. Res., 7. 205. (1968).
- KEREPESI MÁRIA: *A fehérje elektrophoretikus vizsgálata a szemészetben*. Szemészet, 105. 247. (1968).
- LOVAS B., VARGA MARGIT: *A cornea peripheriájának és a limbusnak ultraszerkezete*. Morph. Ig. Orv. Szle., 8. 267. (1968).
- NÉCSEI P., HÖNIG MÁRIA: *A véna-fal megfeszülésének szerepe retinalis ág-thrombosisok, illetve érelzáródások aetiológiájában*. Szemészet, 105. 99. (1968).
- NÉCSEI P., HÖNIG MÁRIA: *Die Rolle der Venenwandspannung bei retinaler Asthrombose bzw. Gefassverschluss*. Klin. Mbl. f. Augenh., 153. 370. (1968).
- PAJOR R., PERES T.: *Nyúl Harder-mirigyének elektronmikroszkópos vizsgálata Mog módszerével*. Szemészet, 105. 190. (1968).
- PINTÉR ÉVA, VARGA MARGIT: *Metastaticus chorioideatumor cytostaticumokkal gyógyult esete*. Szemészet, 105. 215. (1968).
- RADNÓT MAGDA, LOVAS B.: *Beitrag zur Feinstruktur der Kaninchenhethaut*. Klin. Mbl. f. Augenh., 152. 242. (1968).
- RADNÓT MAGDA, JOBBÁGYI P., LOVAS B.: *L'ultrastructure de la retine apres cryo-coagulation*. Arch. Ophth., 28. 49. (1968).
- RADNÓT MAGDA, LOVAS B.: *Les citernes sous la surface des cellules ganglionnaires de la rétine*. Ann. d'Oculist., 201. 279. (1968).
- RADNÓT MAGDA: *A retina ultrastrukturája és klinikai jelentősége*. Orvosképzés, 43. 191. (1968).
- RADNÓT MAGDA, FOLLMANN PIROSKA, MUCSI GABRIELLA: *A neuroendocrin tényezők szerepéről a glaukoma kóroktanában*. Szemészet, 105. 1. (1968).
- RADNÓT MAGDA B.: *Kristallartige gebilde in der Rhesusnetzhaut*. Acta Ophth., 46. 815. (1968).
- RADNÓT MAGDA, VARGA MARGIT: *Cryocoagulation útján gyógyult ideghártyaleválás eseteink*. Szemészet, 105. 161. (1968).
- RADNÓT MAGDA, LOVAS B.: *Data on the ultrastructure of Müllers cells of the retina*. Arch. Soc. Amer. Oftal. Optom., 6. 393. (1968).
- RADNÓT MAGDA, LOVAS B.: *Données a l'ultrastructure du choriocapillaire et des capillaires de la rétine*.

- Ann. di Ottalm. Prof. Luigi Maggiore emlékszáma, Parma, 264. (1968).
- RADNÓT MAGDA, LOVAS B., BÖLCS S.: *Beitrag zur Ultrastruktur der inneren Körnerschicht der Netzhaut.* Klin. Mbl. f. Augenh., 153. 192. (1968).
- RADNÓT MAGDA, JOBBÁGYI P.: *Vaskularisation der Hornhaut bei Ischämie des vorderen Augenabschnittes.* Klin. Mbl. f. Augenh., 153. 840. (1968).
- RADNÓT MAGDA, FOLLMANN PIROSKA, MUCSI GABRIELLA: *Neuroendocrine Factors in the Aetiology of Primary Glaucoma.* Acta chir., 9. 423. (1968).
- RADNÓT MAGDA, LAPIS K.: *A lymphoma conjunctivae ultrastructurája.* Szemészet, 106. 3. (1969).
- RADNÓT MAGDA: *A szemészet időszerű kérdései.* Orvosképzés, 44. 82. (1969).
- RADNÓT MAGDA, JOBBÁGYI P.: *Effect of Cryocoagulation on the External Ocular Muscles.* Journ. Cryosurg., 1. 267. (1969).
- RADNÓT MAGDA, VARGA MARGIT: *Structure histologique de la cataracte causée par le pipérasine.* Ann d'Oculist., 202. 325. (1969).
- RADNÓT MAGDA, LAPIS K.: *Ultrastructural Study of Conjunctival Lymphoma.* Albrecht Graefes Arch. Ophth., 177. 222. (1969).
- RADNÓT MAGDA: *Adatok a megvilágított humán retina ultrastrukturájához.* Orvostud., 20. 227. (1969).
- RADNÓT MAGDA, BÖLCS S.: *Arcus lipoides a cornea közepén.* Szemészet, 106. 161. (1969).
- RADNÓT MAGDA, FOLLMANN PIROSKA: *Theomacrodex (Dextran) in the Treatment of the Occlusion of the Central Retinal Vein.* Ann. of Ophth., 1. 58. (1969).
- RADNÓT MAGDA, LAPIS K., KERÉK S.: *Ultrastructure d'un lymphome épi-bulbaire.* Arch. Ophth., 29. 603. (1969).
- RADNÓT MAGDA, JOBBÁGYI P., HESZBERGER I., LOVAS B.: *Les données a l'ultrastructure de la rétine humaine sous l'effect de la lumière.* Ophthalmologica, 159. 460. (1969).
- RADNÓT MAGDA: *Adatok Blaskovics nemzetközi értékeléséhez.* Szemészet, 106. 250. (1969).
- RADNÓT MAGDA: *Irradiation of the Eye Lens.* „Atomic Energy Review”, VII. 4. 129. (1969).
- SZABÓ GY.: *Visus-vizsgálat alexia esetében.* Szemészet, 105. 131. (1968).
- SZABÓ Z.: *Expulsív vérzés gyógyult esete.* Szemészet, 105. 48. (1968).
- SZABÓ GY., BÖLCS S.: *Homocytinuria-syndroma esetünk.* Szemészet, 106. 155. (1969).
- TRUX ERZSÉBET: *Herpes zoster kapcsán létrejött károsodás a könnyleveletző utakban.* Szemészet, 106. 215. (1969).
- VARGA MARGIT, LOVAS B.: *Az ép cornea centrális részének elektronmikroszkópos vizsgálata.* Szemészet, 105. 18. (1968).
- VARGA MARGIT, GÁLL J.: *A szemfenéki proliferációk fotocoagulatiois lehetőségei.* Szemészet, 105. 151. (1968).
- VARGA MARGIT, GÁLL J.: *Különböző típusu retina-szakadások sorozatos előfordulása ugyanazon eset kapcsán.* Szemészet, 105. 201. (1968).
- VARGA MARGIT, GÁLL J.: *Behandlung der proliferativen Veränderungen des Augenhintergrundes mit Photokoagulation.* Ophthalmologica, 157. 154. (1969).
- VARGA MARGIT, LOVAS B.: *Die elektronenmikroskopische Untersuchung der am Limbus von Kaninchenaugen zu findenden Nervenlemente.* Albrecht Graefes Arch. Ophth., 177. 310. (1969).
- VARGA MARGIT, TRUX ERZSÉBET: *Ritka complicatio saruhártyaátültetés után.* Szemészet, 106. 205. (1969).
- VARGA MARGIT, JOBBÁGYI P., KÖTELES GY., MEZEY P., DÖKLEN A.: *Photodermatitis und Katarakt.* Ophthalmologica Additamentum ad vol., 158. 477. (1969).
- VARGA MARGIT, JOBBÁGYI P., KÖTELES GY., MEZEY P., DÖKLEN A.: *Photodermatitis és katarakta.* Orv. Hetil., 110. 1537. (1969).
- VARGA MARGIT: *Abord chirurgical des hystes éphthélieux de l'iris.* Arch. Ophth., 29. 597. (1969).

#### Előadások

- BÖLCS S.: *Kongenitale Atresie der Tränenwege im zehnjährigen Krankengut der I. Augenklinik.* VI. Kongress des Gesellschaft der Augenärzte der Deutschen Demokratischen Republik mit internationaler Beteiligung vom 15. bis 17. Mai. (1969). Rostok-Warnemünde.
- FOLLMANN PIROSKA, HESZBERGER I., FALUDI Á.: *Digitale Auswertung des Elektrotonogramms.* Datenbearbeitung in der Klinischen und experimentellen Ophthalmologie Symposium, Bonn, 3-9. 3. (1969). Documenta Ophthalmologica, Vol. 27. 36. (1969).
- FOLLMANN PIROSKA: *Hypothalamopathiák szemtünetei.* Korányi Sándor társ. Tud. ül., (1968). 169. (1969).
- FOLLMANN PIROSKA, LITTMANN JUDIT, URAI L., HESZBERGER I.: *Ophthalmodynamography in Systemic Arterial Disease.* William McKenzie Centenary Symposium, Glasgow 1968. szept. 22-24.
- FOLLMANN PIROSKA, HESZBERGER I.: *Bilateral tonography.* Eye Res., Glasgow, 1968. szept. 25.
- MUCSI GABRIELLA, LITTMANN JUDIT, FOLLMANN PIROSKA: *Zuverlässige Augendruckmessungen beim Kleinkind mit dem MACKAY MARGschen elektronischen Tonometer ohne allgemeine oder okale Betäubung.* VI. Kongress der Gesellschaft der Augenärzte der Deutschen Demokratischen Republik mit internationaler Beteiligung vom 15. bis 17. Mai (1969). Rostock-Warnemünde
- RADNÓT MAGDA, TRUÓ ERZSÉBET, LOVAS B.: *Organites se présentant dans le synapses des photorécepteurs.*

75. Congres de la Société Française d'Ophtalmologie, Paris, V. 12-16. (1968). Bull. Soc. Opht. France, 81. 609. (1968).
- SZABÓ GY.: *Brauchbares Leseprobensystem für Kleinkinder*. VI. Kongress der Gesellschaft der Augenärzte der Deutschen Demokratischen Republik mit internationaler Beteiligung vom 15. bis 17. mai (1969). Rostock-Warnemünde
- TRUX ERZSÉBET, FOLLMANN PIROSKA: *Mesure de la tension oculaire chez les nouveau-nés par le tonometre électronique de Mackay-Marg*. 76. Congres de la Société Française d'Ophtalmologie, Paris 1969. V. 4-8. Bull. Soc. Opht. France, 156. (1969).
- VARGA MARGIT, JOBBÁGYI P., KÖTELES GY., MEZEY P., DÖKLEN A.: *Photodermatitis und Cataracta*. 3rd. Intern. Congr. European, Soc. Ophthalmol., Amsterdam, (1968). Abstracts: Excerpta Med. Intern. Congr. Series, No 160. 27.

## II. SZ. SZEMÉSZETI KLINIKA

### Tudományos közlemények

- BARNA J., TÓTH MARGIT: *Szemfejlődési rendellenességek az AET védelmében in utero besugárzott patkányutódokban*. Szemészet, 106. 67. (1969).
- BETKÓ J.: *Radioaktív izotópok szemészeti alkalmazásának lehetőségei*. Szemészet, 105. 51. (1968).
- BETKÓ J.: *Radioaktív izotópok alkalmazása*. Szemészet, 105. 220. (1968).
- CSAPODY I.: *Kettévehető hordágy*. Orv. Hetil., 109. 867. (1968).
- CSAPODY I.: *Ein neuer Apparat zur Nachbildprüfung*. Ophthalm., 157. 131. (1969).
- CSAPODY I., FLÓRIÁN E., NAGY F., VÉLI MARGIT: *Kératomyxosis aspergillina profunda guérie par kératoplastie „a chaud”*. Ann. d'oculist., 201. 658. (1968).
- GYÖRFFY I.: *The importance of motivation for prescription and tolerance of contact lenses*. Contacto (Chicago), 12. 20. (1968).
- GYÖRFFY I.: *The manufacture of hepatic and corneal lenses in Budapest*. The Contact Lens, 2. 9. (1968).
- GYÖRFFY I.: *Psychische Aspekte bei der Verordnung und Toleranz von Kontaktlinsen*. Neues Optiker-journ., 10. 807. (1968).
- GYÖRFFY I.: *Psychische Aspekte bei der Verordnung und Toleranz von Kontaktlinsen*. Augenoptik, 86. 82. (1969).
- GYÖRFFY I.: *Aspects psychiques de la prescription et de tolérance des lentilles de contact*. Photons, 1. 28. (1969).
- GYÖRFFY I.: *Magyarországon előkerült két ősszemüveg*. Szemészet, 106. 233. (1969).
- IMRE GY.: *Intermittáló cornea oedema*. Szemészet, 105. 54. (1968).
- IMRE GY.: *Az érképződés mechanizmusáról és a szemben keletkező érújdonképződések megakadályozásáról*. Kandidátusi értekezés tézisei, Budapest, (1966. (1968)).
- IMRE GY.: *A szemben keletkező érújdonképződések feltételei*. Szemészet, 106. 99. (1969).
- IMRE GY.: *Corneal vascularization. Role of Lactic Acid*. Acta Morph. Acad. sci. Hung., 17. 171. (1969).
- IMRE GY., BETKÓ J.: *Carotis interna thrombosis okozta secundaer glaukoma*. Orv. Hetil., 109. 2275. (1968).
- IMRE GY., OPAUSZKI ANNA: *Helyi cystein kezelés hatása a szaruhártya betegségeiben*. Szemészet, 105. 205. (1968).
- IMRE GY., PÁL MAGDA: *Avascularswelling of the cornea*. Acta Med. Acad. sci. Hung., 25. 97. (1968).
- KORCHMÁROS I.: *Entropium senile egyszerűsített megoldása izomkíméssel és tarsoplasticával*. Szemészet, 105. 274. (1968).
- KORCHMÁROS I.: *A könnypont szerepe a könnylevezetésben*. Szemészet, 106. 212. (1969).
- KORCHMÁROS I., BALI BRIGITTA, NÁSZ I., KULCSÁR GIZELLA, DÁN P.: *Adenovirus okozta házi járvány*. Szemészet, 106. 43. (1969).
- KORCHMÁROS I., BALI BRIGITTA, NÁSZ I., KULCSÁR GIZELLA, DÁN P.: *Hausepidemie durch Adenoviren*. Klin. Mbl. Augenheilk., 155. 109. (1969).
- KORCHMÁROS I., SALACZ GY.: *Tapasztalataink az entropium senile gyógyításában*. Szemészet, 106. 208. (1969).
- MÁTTYUS A., BOHÁR ANNA: *A serdülőkori elhízáshoz társuló pseudotumor cerebri*. Gyermekgyógy., 19. 121. (1968).
- RÉTHY I.: *Nouvelle interprétation physiopathologique des caractéristique de l'hypermétropie „relative” produisant l'esotropie*. I. Acta Med. Acad. sci. Hung. 25. 87. (1968).
- RÉTHY I.: *Development of simultaneous fixation from the divergent anatomic position of neonates*. J. Ped. Ophthalm., (1969).
- RÉTHY I.: *Neue Prinzipien in der Behandlung von 1/2-bis 3 jährigen Schielkindern*. Ophthalm., 157. 285. (1969).
- RÉTHY I.: *Über die Voraussetzung der Stabilität der Esotropie: standige reflektorische Akkomodationsimpulse*. Wiss. Ztschr. Karl-Marx-Univ. Leipzig, 18. 249. (1969).
- RÉTHY I., GÁL ZSZUSA: *Befelé térd kancsalság javítása a manifest hypermetropia túllkorrigálásával*. Szemészet, 105. 32. (1968).
- RÉTHY I., GÁL ZSZUSA: *Results and principles of a new*

- method of optical correction of hypermetropia in cases of esotropia.* Acta Ophthalm. (Kbh.), 46. 757. (1968).
- SÁRMÁNY JUDIT: *La scelta dell'anaesthesia nei traumatizzati dell'occhio.* Minerva Anaesth., 34. 1365. (1968).
- SÁRMÁNY JUDIT: *Weitere Untersuchungen über die Wirkung der Narkotika auf den intraocularen Druck mit Berücksichtigung der Neuroleptanalgesie (NLA).* Der Anaesth., 18. 72. (1969).
- SÁRMÁNY JUDIT: *A szemészeti anaesthesia iatrogén vonatkozásai.* Anaesthesiologiai Cikkgyűjtemény, 1. 2. (1969).
- SÁRMÁNY JUDIT: *Halothan narkózis a szemészetben.* Szemészet, 106. 223. (1969).
- VÁRY I.: *Akut szemészeti kórképek.* Egészségügyi munka, 6. (1969).
- VÁRY I.: *Akut szemészeti kórképek.* Egészségügyi Munka, 6. (1969).
- VÁRY I.: BENCsik RÓZSA, KUN L.: *A kötőhártyazsák enucleatio utáni elváltozásai.* Szemészet, 106. 59. (1969).
- VÁRY I., BETKÓ J.: *A magyar szemészeti bibliographia megjelenéséhez.* Szemészet, 105. 231. (1968).
- MOLNÁR K., NÁDRAY ÁGNES: *A kancsalság discordans megjelenése egyetettű ikreken.* Magy. Szemorv. Társ. Sectio Ülése, Pécs, 1967. Szemészet, 105. 76. (1968).
- MOLNÁR K., NÁDRAY ÁGNES, SALACZ GY., BENCsik RÓZSA: *A postoperatív hypotonia okozta késői centralis scotomáról és „transitorikus” myopiáról.* Blaskovics-centenárium, Debrecen, 1969. Szemészet, 106. 284. (1969).
- MOLNÁR K., SALACZ GY., TÓTH MARGIT: *Glaukomaellenes műtétek késői eredményei.* Magy. Szemorv. Társ. Sectio Ülése, Pécs, 1967. Szemészet, 105. 69. (1968).
- NAGY F.: *Emlékeim Blaskovics professzor egyetemi előadásairól.* Blaskovics-centenárium, Debrecen, 1969. Szemészet, 106. 257. (1969).
- NAGY F., VÉLI MARGIT, FLÓRIÁN E., CSAPODY I.: *Aspergillus fumigatus okozta szaruhártya átültetéssel gyógyult esete.* Magy. Szemorv. Társ. Sectio Ülése, Pécs, 1967. Szemészet, 105. 119. (1968).
- NÓNAY T.: *A retinopathia diabetica műtéti terápiája.* Kerekasztal Konf., Pécs, 1967. Szemészet, 105. 159. (1968).
- NÓNAY T., BERTÉNYI ANNA, GREGUSS P.: *Chorioidal detachment in cases of retinal detachment demonstrated by ultrasound.* IV. Internat. Congr. of Ultrasonogr. in Ophthalm., Philadelphia, USA, 1968. Proc. IV. Internat. Congr. in Ophthalm., 256. (1969).
- OPAUZKI ANNA, BENCsik RÓZSA: *Pterygium elleni műteteink eredményei 10 éves beteganyagunkban.* Blaskovics-centenárium, Debrecen, 1969. Szemészet, 106. 298. (1969).
- OPAUZKI ANNA, NÁDRAY ÁGNES, BÖGI JÚLIA: *A szem thermoelemmel mért normális és kóros hőmérséklet értékei.* Szemészet, 105. 64. (1968).
- SÁRMÁNY JUDIT: *Korszerű érzéstelenítés gyermekkori DCR-műtétekben.* Blaskovics-centenárium, Debrecen, 1969. Szemészet, 106. 270. (1969).
- SÁRMÁNY JUDIT, BERTÉNYI ANNA, GREGUSS P.: *Farbensinnuntersuchung als Kontrollmethode in der Ophthalmologischen Anwendung des Ultraschalls.* SIDUO II., Brno, 1967. Acta Fac. Med. Univ. Brunensis, 35. 165. (1968).
- SÁRMÁNY JUDIT, CSESZKO MAGDA: *Korszerű érzéstelenítés az ideghártyaleválás műteteiben.* Magy. Szemorv. Társ. Sectio Ülése, Pécs, 1967. Szemészet, 105. 125. (1968).
- VÁRY I.: *Szemhéjszéli metszések szerepe a szemhéjak műtéténel.* Blaskovics-centenárium, Debrecen, 1969. Szemészet, 106. 292. (1969).
- VÖRÖSMARTH Y D.: *A szem hypotonizálása.* Blaskovics-centenárium, Debrecen, 1969. Szemészet, 106. 294. (1969).

#### Előadások

- BERTÉNYI ANNA, BOHÁR ANNA, GREGUSS P.: *Über die ERG-Kontrolle der Anwendung des Ultraschalls in der Augenheilkunde.* SIDUO II., Brno, 1967. Acta Fac. Med. Univ. Brunensis, 35. 165. (1968).
- GREGUSS P., BERTÉNYI ANNA: *The possibility of using holography in ultrasonic diagnostic applied to ophthalmology.* SIDUO II., Brno, 1967. Acta Fac. Med. Univ. Brunensis, 35. 133. (1968).
- GREGUSS P., BERTÉNYI ANNA: *Ultrasonic holography in ophthalmology.* IV. Internat. Cong. of Ultrasonogr. in Ophthalm., Philadelphia, USA., 1968. Proc. IV. Internat. Congr. in Ophthalm., 81. (1969).
- HUDOMEL J.: *Photocoagulation a retinopathia diabetica korai szakában.* Magy. Szemorv. Társ. Sectio Ülése, Pécs, 1967. Szemészet, 105. 151. (1968).
- IMRE GY.: *A csarnokvíztermelés meghatározásának jelentősége szemműtétek indikációjában.* Blaskovics-centenárium, Debrecen, 1969. Szemészet, 106. 287. (1969).
- IMRE GY., PÁL MAGDA: *Ereződés nélküli szaruhártyagyulladások.* Magy. Szemorv. Társ. Sectio Ülése, Pécs, 1967. Szemészet, 105. 81. (1968).
- KORCHMÁROS I., OPAUZKI ANNA, BÖGI JÚLIA: *Áthatoló szemsérülések 10 évi beteganyagunkban.* Magy. Szemorv. Társ. Sectio Ülése, Pécs, 1967. Szemészet, 105. 127. (1968).

# I. SZ. NEUROLOGIAI ÉS PSYCHIATRIAI KLINIKA

## Könyv- könyvrészlet

- HORÁNYI B.: *A depressziók diagnosztikája és terapiája a gyakorlatban.* Prof. Kielholz (Basel) könyvének fordítása. Medicina, Budapest, (1968).
- HORÁNYI B.: *A kisagyvelő örökletes systemás megbetegedései.* Magy. Ideg- Elmeorvosok Társ. Munkálatai c. kötetben, (1968).
- HORÁNYI B.: *A progressív panencephalitis nodosáról.* Az Egyetem jubileumi kötetében, magyar, angol, francia, német és orosz nyelven, (1969).

## Tudományos közlemények

- ABONYI ESZTER: *Bronchopulmonális carcinoma agytörzsi metastasisa.* Ideggyógy. Szle., 22. 421. (1969).
- ABONYI ESZTER, STIPULA MAGDA: *Az izomorsók szöveti szerkezete.* Ideggyógy. Szle., 22. 146. (1969).
- ABONYI ESZTER, AMBRÓZY GY., ANTAL J., BENKE B., HÁMORI J.: *Juvenilis metachromasiás leukodystrophia familiaris előfordulása.* Ideggyógy. Szle., 22. 298. (1969).
- AMBRÓZY GY., PÁLVÖLGYI R., SZLÁVY L.: *Az agyi angiographiás sorozatfelvétel klinikai jelentősége.* Orvosképz., 43. 72. (1968).
- AMBRÓZY GY., PÁLVÖLGYI R.: *Neurologische Krankheitserscheinungen bei Chondrodystrophie.* Psych. Neurol. u. med. Psycho., 20. 354. (1968).
- BEKÉNY GY.: *Über das Neuromyositis-Syndrom.* Dtsch. Z. f. Nervenheilk. 193. 324. (1968).
- BEKÉNY GY.: *A spinalis izomatrophia fiatalkori pseudomyopathiás (Kugelberg-Welander féle) formájáról három eset észlelése kapcsán.* Ideggyógy. Szle., 22. 193. (1969).
- BENKE B., TÖRÖ I. jr.: *Electronmicroscopic observations in human muscle diseases.* Mikroszkopie, 22. 345. (1968).
- BERGMANN ERZSÉBET, MOUSSONG-KOVÁCS ERZSÉBET, ZSEMLYE KLÁRA: *„Világkép” alakítási tendenciák vizsgálata felnőtt neuropszichiátriai betegeknél.* Magy. Pszichol. Szle., 4. 27. (1968).
- BERGMANN ERZSÉBET, MOUSSONG-KOVÁCS ERZSÉBET, ZSEMLYE KLÁRA: *Perticularités de „l'image du monde” chez des malades psychiatriques adultes.* XVI. Nemzetközi Alkalmazott Pszichol. Kongr., Amsterdam, 1968. Kiadvány, 802. (1969).
- CSONKA ÉVA, LIPTÁK MÁRIA, SZIRTES G.: *Chromosome alterations in leukocytes from subacute sclerosing panencephalitis patients.* Nature, 222. No. 5194 692. (1969).
- HASZNOS T.: *A kappa-rhythmus és a temporalis paroxysmusok összefüggése.* Ideggyógy. Szle., 22. 385. (1969).
- HORÁNYI B.: *Az öregkori izom és gerincvelő elváltozásokról.* Ideggyógy. Szle., 22. 502. (1969).
- HORÁNYI B.: *Zur Pathophysiologie der Epiphyse.* Wiss. Z. d. Humboldt Univ., Berlin, 1. 51. (1968).
- HORÁNYI B., HASZNOS T., MOUSSONG-KOVÁCS ERZSÉBET: *Elektroencephalographiás és rheoencephalographiás vizsgálatok Halidor terheléssel.* Orv. Hetil., 109. 33. (1968).
- HORÁNYI B., SZENDRŐI MÁRIA: *A plexus chorioideus öregkori elváltozásairól.* Ideggyógy. Szle., 21. 481. (1968).
- HORÁNYI B., GUBA F., PAPP M.: *Plasmochin induced submicroscopic changes in the ultrastructure of the rat's striated muscle.* Mikroszkopie, 22. 345. (1968).
- HORÁNYI B.: *A kisagyvelő örökletes systemás betegségei.* Ideggyógy. Szle., 22. 241. (1969).
- HORÁNYI B.: *Über senile Muskel- und Rückenmarksveränderungen.* „Das deutsche Gesundheitswesen”-ben (1969).
- HORÁNYI B., HASZNOS T., MOUSSONG-KOVÁCS ERZSÉBET: *Electroenzephalographische und Rheoencephalographische Untersuchungen mit Halidorbelastung.* Therapia Hung., 17. 14. (1969).
- LIPCSEY A.: *Enzymologiai vizsgálatok dystrophia musculorum progressivában szenvedő családban.* Ideggyógy. Szle., 21. 349. (1968).
- LIPCSEY A.: *A szérum kreatin-foszfokináz meghatározás jelentősége izomsorvadással járó betegségekben.* Ideggyógy. Szle., 21. 406. (1968).
- LIPCSEY A.: *A gyermekkori izomsorvadással járó betegségek enzymdiagnosztikájáról.* Magy. Paediatr, 2. 447. (1968).
- LIPCSEY A., SZABADI E., FEKETE ISTVÁNNÉ: *A szérum glutaminsavoxálcetsav-transzamináz aktivitásának mérése izommegbetegedésekben.* Ideggyógy. Szle., 21. 546. (1968).
- LIPCSEY A., SZABADI E., FEKETE ISTVÁNNÉ: *Izom enzyemek genetikai jelentősége.* Ideggyógy. Szle., 22. 403. (1969).
- MOLNÁR S.: *A myotonia dystrophica és a Klinefelter syndroma kapcsolata.* Magy. Paediatr, 2. 113. (1968).
- MOUSSONG-KOVÁCS ERZSÉBET: *A XVI. Nemzetközi Alkalmazott Pszichológiai Kongresszus, Amsterdam, 1968. augusztus 18-23. MTA. II. Oszt. Közlemények, 17. (1969).*
- PÁLVÖLGYI R., SZLÁVY L., AMBRÓZY GY.: *Über die Methodik der serioangiographischen Untersuchung der Hirnkreislaufgeschwindigkeit.* Röntgen-Blätter, 21. 1. (1968).
- PAPP M.: *Acetylcholinesterase activity of human lower brain stem with special regard to the reticular formation.* Acta Morph. Acad. Sci. Hung., 16/4. 375. (1968).

PAPP M.: Az „externális” chlinesterase aktivitás eloszlása a háziyúl agytörzsében és telencephalonjában, hisztokémiai vizsgálatok alapján. *Ideggyógy. Szle.*, 22. 351. (1969).

STIPULA MAGDA, ABONYI ESZTER: Az izomorsók szöveti fejlődése. *Ideggyógy. Szle.*, 22. 220. (1969).

SZABADI E., LIPCSEY A., FEKETE ISTVÁNNÉ: Hypoxia hatása az agy gammaaminovajsav anyagcseréjére. *Kísér. Orvostud.*, 21. 462. (1969).

SZENDRŐI MÁRIA, HASZNOS T., GALAMBOS J.: Dupuytren contracturában szenvedő betegekben végzet elektroklínikai vizsgálatok. *Ideggyógy. Szle.*, 21. 315. (1968).

#### Előadások

ANNAU MAGDA, KORONA Á., MOLNÁR S.: Adatok a myotonia dystrophica öröklődéséhez. *Magy. Ideg-Elmeorvosok Társ. XXVI. Kong.*, Budapest, 76. (1968).

BEKÉNY GY.: Changes of skeletal muscles in scleroderma. *Int. Congress on Muscle Diseases. Excerpta Medica*, No. 186, 115. (1969).

BENKE B.: Encephalopathiák néhány elektronmikroszkopos kérdéséről. *Korányi Sándor Társ. Tud. ül.*, 9. 105. (1969).

BENKE B., IFJ. TÖRŐ I.: Myelintestek tömeges előfordulása myopathiás izomban. VI. *Magy. Elektronmikroszkopos Konf.*, Balatonszéplak, Kiadvány, 79. (1969).

KISS G., KÁRPÁTI M., VESZPRÉMI J., MOLNÁR S.: Osteogenesis imperfecta súlyos szellemi retardatioval és törpenövésvel. *Magy. Ideg- és Elmeorvosok Társ. XXVI. Kongr.*, Budapest, Kiadvány, 73. (1968).

LOLLERITS I., MOLNÁR S., OLÁH I.: Van der Hoeve syndroma. *Magy. Ideg-Elmeorv. Társ. XXVI. Kongr.*, Budapest, 73. (1968).

KORONA Á., MOLNÁR S.: Családkutatás myasthenia gravisban. *Magy. Ideg-Elmeorvosok Társ. XXVI. Kongr.*, Budapest, 76. (1968).

LIPCSEY A.: Enzymologiai vizsgálatok dystrophia musculorum progressivában szenvedő családnál. *Magy. Paediater*, 4. 418. (1968).

MOLNÁR S.: Genetikai tényezők szerepe és jelentősége a neuro-psichiatriai kórképekben. *Magy. Ideg-Elmeorvosok Társ. XXVI. Kongr.*, Budapest, 19. (1968).

MOLNÁR S., VAMOS G., KISS I., FÜZÉKI B.: Klinefelter syndroma két esete. *Magy. Ideg-Elmeorvosok Társ. XXVI. Kongr.*, Budapest, 26. (1968).

MOLNÁR S., KOVÁCS F., BARANYAI E.: Recessiv X-chromosomal öröklődésű dystrophia musculorum progressiva. *Magy. Ideg-Elmeorvosok Társ. XXVI. Kongr.*, Budapest, 74. (1968).

MOUSSONG-KOVÁCS ERZSÉBET: Die Untersuchung der weltbildformenden Tendenzen bei erwachsenen neuro-psychiatrischen Kranken. *Abstracts Congr. XVI. IAAP*, Amsterdam, 209. (1968).

MOUSSONG-KOVÁCS ERZSÉBET: Elektrophysiologiai módszerek a pszichologiai kutatásban. *Orvostovábbképző Int. „Klinikai elektrophysiologia” kiad.* 207. (1969).

MOUSSONG-KOVÁCS ERZSÉBET: A vizuális EEG elemzés és a leletezés szubjektív tényezői. *Magy. EEG Társ. Nagygyűlése*, 1968. *Ref. Ideggyógy. Szle.*, 3. 144. (1969).

MOUSSONG-KOVÁCS ERZSÉBET: Referátum a „Tanulás” kerekasztal konferencián. 1968. dec. 19. *Ref.: DR. ÁDÁM GYÖRGY, M. Pszichol. Szle.*, XXVI. 2. 274. (1969).

NAGYENYEDI ZSUZSA, ÉDER MÁRIA: 5-deoxi-uridin hatástalansága panencephalitis nodosában. *Magy. Paediater*, 21. 31. (1969).

## II. SZ. NEUROLOGIAI ÉS PSYCHIATRIAI KLINIKA

### Könyv- könyvrészlet

JUHÁSZ P.: *A klinikai neurologia alapjai*. – 520. old. *Medicina Könyvkiadó*, Budapest (1969).

HALÁSZ P.: *Az EEG nomenklátúra tartalmi problémái*. – OTKI „Klinikai electrophysiologia” c. jegyzet. Budapest (1969).

JUHÁSZ P.: *Az epilepsia aktuális problémái*. – OTKI „Klinikai electrophysiologia” c. jegyzet. Budapest (1969).

NAGY T.: *Az öregedés és EEG*. – 137–144 old. OTKI *Jegyzet*. Budapest (1969).

NAGY T.: *Az alkoholizmussal kapcsolatos kórállapotok EEG-je*. – „Tanulmányok az alkoholizmus psychi-

atriai következményeiről” c. kiadvány. 51–55 old. – Szerkesztették: Tariska I., Geréby Gy., Kardos Gy. – Budapest (1969).

ÓVÁRY I.: *Idegtenyészetek electrophysiologiaja*. – OTKI „Klinikai electrophysiologia” c. jegyzet. Budapest (1969).

### Tudományos közlemények

BARTOS VALÉRIA, FORNÁDI F., MOLNÁR J.: Results obtained in cases of impaired Potency by transcerebral Electrostimulation. – *Andrologie*, Berlin, Grosse Verlag GmbH, Kurfürstendamm 152. (1) 1:19–22 (1969).

- EGERVÁRY O., HAITTS G., KÉMÉNCZY I.: *Psychiatriai és somatikus tünetcsoportok váltakozása („Balancement psychosomatique“)*. Magyar Belorvosi Archivum, 59-63 (1968).
- EGERVÁRY O., HAITTS G.: *Seduxen alkalmazása ambulans neurotikus beteganyagon és összehasonlító vizsgálat Andaxinnal*. - Gyógyszereink, 18:64-70 (1968).
- EGERVÁRY O., HAITTS G., BÓDOG G.: *Tibialis anterior-Syndrom*. - Psychiatr. Neurol. u. med. Psychol. Leipzig, 20:335-340 (1968).
- FOLLMANN PRISCILLA, VADÁSZ S., TAKÁCS L.: *Post-traumatische Störungen und Glaukom*. - Wiener Med. Wchschr. 118:151-154 (1968).
- FORNÁDI F., FRATER RÓZSA, KOKOVI EMŐKE: *Über Wahnstimmungszustände im Zusammenhang mit der bildenden Kunst*. - Wiss. Z. Humboldt-Universität Berlin, Math. - Nat. R. XVII: 47-48 (1968).
- FORNÁDI F., KOKOVI EMŐKE, SZEGEDY L.: *Beiträge zur Pathogenese der posttraumatischen extrapyramidalen Hyperkinesen*. - Wiss. Z. Humboldt-Universität Berlin, Math.-Nat. R. XVII:41-42 (1948).
- FORNÁDI F., BARTOS VALÉRIA, GIMES R., TÓTH F.: *Psychotikus nőbetegek ovarialis funkciójának vizsgálata, különös tekintettel a schizophreniára*. - Magyar Nőorvosok Lapja, 105-115 (1968).
- FORNÁDI F.: *A ma embere és a hipercivilizáció*. - Egészség, 61:97-100 (1968).
- GIMES R., TÓTH F., FORNÁDI F.: *Colpocytology, a Prognostic Aid in the Treatment of Schizophrenia*. - Acta Cytologica. 18:133-135 (1969).
- GOMBI RÓZSA, ÓVÁRY I., GÖDÉNY S., SORSZEGI P., BENKŐ K.: *Újabb vizsgálatok panencephalitisnél. II. Electrophysiológiai megfigyelések*. - Ideggyógyászati Szemle, 22:388-394 (1969).
- HAITTS G.: *A Contribution to the Problem of Syndrome-shift*. - Psychiatr. Neurol. 154:261-265 (1967) - Megjelent 1968-ban.
- HAITTS G., LÁNG S., TRINGER L.: *Adatok a cukortolerantia vizsgálatához involutív depresszióban*. - Orvosi Hetilap, 109:348-350 (1968).
- HAITTS G., PISZTORA F.: *Adatok a pszichés inductio szerepéhez a kényszerek keletkezésében*. - Ideggyógyászati Szemle, 21:497-501 (1968).
- HAITTS G., KÖMÜVES G.: *Amit az időskori neurotikus állapotokról tudni kell*. - Egészségügyi Munka, 16: 193-196 (1969).
- HAITTS G., TRINGER L., KÖMÜVES G.: *Neurotikus képek idős korban*. Ideggyógyászati Szemle, 22:19-33 (1969).
- HALÁSZ P., HIDASI J.: *A generalizált tüske-hullám görcsmechanismus és a reticularis ébresztőrendszer*. - Ideggyógyászati Szemle, 21:46-474 (1968). - Angol nyelven: *Generalized Spike-and-Wave Pattern Mechanism and the Reticular Arousal System*. Acta Medica Academiae Scientiarum Hungaricae, 25 (1) :1-11 (1968).
- HALÁSZ P., ÓVÁRY I., HIDASI J.: *A mesodiencephalis határvidek praetectalis-paraventricularis lágyulásának tünetei*. - Ideggyógyászati Szemle, 21:272-277 (1968).
- HALÁSZ P., VELOK GY., HIDASI J., BOCZÁN G.: *Átmeneti electroencephalographiás jelenségek a generalizált tüske-hullám minta és az ún. grand-mal típusú ictalis generalizált repetitív görcskisülés között*. - Ideggyógyászati Szemle, 21:289-300 (1968).
- HALÁSZ P., MOLNÁR GY., HIDASI J.: *Seduxen anti-epilepsiás hatásának vizsgálata*. - Ideggyógyászati Szemle, 22:337-344 (1969).
- HUSZÁR ILONA: *Einige Probleme der typischen und atypischen Rauschzustände*. - Wiss. Z. Humboldt-Universität Berlin, Math.-Nat. R. XVII/1:45-46 (1968).
- HUSZÁR ILONA: *Einige Probleme der Rehabilitation und der Entmündigung bei Schizophrenen*. - Folia Fac. Med. Univ. Comenianae V. I. 1967. - Megjelent 1968-ban.
- HUSZÁR ILONA: *Skizofrének gondnokság alá helyezésének néhány elmeszakértői vonatkozása*. - Magyar Jog, 16:227 (1969).
- HUSZÁR ILONA: *Átmeneti pszichés zavarok epilepsiában*. - Orvosképzés, 44:131-141 (1969).
- HUSZÁR ILONA, FRATER RÓZSA: *Haloperidol készítmények hatásának értékelése; hazai és külföldi Haloperidol készítmények összehasonlító vizsgálata*. - Gyógyszereink, 19:17 (1969).
- HUSZÁR ILONA: *Chronicus pszichés zavarok epilepsiában*. - Orvosképzés, 44:427 (1969).
- JUHÁSZ P.: *A neurosis meghatározása socialpsychiatriai szempontból*. Különlenyomat az Országos Ideg- és Elmegyógyintézet 100 éve című jubileumi kötetből, Budapest (1968).
- JUHÁSZ P.: *Az epilepsia klinikai kutatásának jelenlegi helyzete és perspektívája*. - Orvosi Hetilap, 109: 1233-1242 (1968).
- JUHÁSZ P.: *Az antiepilepticumok alkalmazásának néhány kérdése*. - Ideggyógyászati Szemle, 22:528-533 (1969).
- JUHÁSZ P.: *Cerebrovascularis megbetegedések*. - Az Orvostudományok Aktuális Problémái, 3:5-42 (1969).
- KONCZ EDITH, LÁNG S.: *A vizelet nitrogén-tartalmának meghatározása mikrokjeldahl-módszerrel desztilláció nélkül*. - Kísérletes Orvostudomány, 20:222-223 (1968).
- LÁNG S.: *A liquor cerebrospinalis transaminasetartalma*. - Ideggyógyászati Szemle, 21:322-330 (1968).
- LÁNG S.: *A kéreghormon-termelés változása öregkorban*. - Orvosi Hetilap, 109:519-521 (1968).
- LÁNG S., HAITTS G.: *Blutserumcholesterinwerte bei Depression*. - Das Deutsche Gesundheitswesen 23:82-84 (1968).
- LÁNG S., HAITTS G., TRINGER L.: *A rendszeres tevékenység jelentősége idős korban*. - Egészségügyi Felvilágosítás, 12-14 (1968).



- ÓVÁRY I., GOMBI RÓZA, BENKŐ K., SORSZEGI P., GÖDÉNY S., KAPPÉTER I.: *Adatok a panencephalitis submikroszkopijához. Intraneuclearis inclusions, vírus-szerű részecskék, a demyelinisatio és annak lefolyása.* – Ideggyógyászati Szemle, 22:165–176 (1969).
- PETHŐ B.: *Von der Psychopathologie des musikalischen Schaffens und der Geistesstruktur der Schizophrenen.* – Confinia psychiatrica, 10:177–209 (1967). Megjelent 1968-ban.
- PETHŐ B.: *Projekció, alakítás és diszkurzivitás problémája a Rorschach-teszt viszonylatában.* – M. Pszichol. Szemle, 25:606–619 (1968).
- PETHŐ B.: *A Rorschach-teszt választartalmának rendszerezése.* Előzetes közlemény. – Ideggyógyászati Szemle, 22:152–164 (1969).
- PETHŐ B.: *Zur methodologischen Neubestimmung in der Psychiatrie. I. Mitteilung von der Entwicklung einiger psychiatrischen Richtungen mit besonderer Rücksicht auf ihre Relations-system sowie der Methode des Verstehens und Erklärung.* – Fortschr. Neurol. Psychiat. 37:504–447 (1969).
- PETHŐ B.: *A megértés és megmagyarázás módszeréről.* – M. Pszichol. Szemle, 26:2 sz. (1969).
- PISZTORA F.: *A craniumra és a cerebrumra vonatkozó hipochondriás félelmek és téveseszmék keletkezésének néhány törvényszerűsége.* – MTA Pszichol. Biz. Pszichológiai Tanulmányok XI. kötete. 477–492 (1968).
- PISZTORA F.: *Über die krankheitsbestimmende Rolle des kulturellen Milieus – dargestellt anhand einiger in Nord-Afrika studierter phasischer Psychosen.* – Psychiat. Neurol. u. med. Psychol. 20:295–302 (1968).
- POHL Ö., HAITTS G.: *Hypomanic Psychosis Alternating with Periodical Hypersomnia.* – Psychiatria Clinica. S. Karger, Basel. 1:120–124 (1968).
- POHL Ö., HAITTS G.: *Die corticosteroid Psychosen.* – Folia Fac. Med. Univ. Comenianae V. 1. 1967. – Megjelent 1968-ban.
- POHL Ö., HAITTS G.: *Konkordante schizophrene Psychose bei eineiigen Zwillingbrüdern.* – Psychiat. Neurol. u. med. Psychol. 21:28–32 (1969).
- POHL Ö., HAITTS G.: *A psychosisok öröklésének kérdése.* – Orvosképzés, 44: 36–42 (1969).
- SZEGEDY L., HAITTS G.: *Adatok az inducált psychosisok igazságügyi elmekörtani vonatkozásaihoz.* – Morphológiai és Igazságügyi Orvosi Szemle. – 8(1):40–43 (1968).
- SZEGEDY L., BERÉNYI M., CSATA S.: *Complications in the Nervous System under the Influence of Hemodialysis. Attributable to Changes of the Serum-Liquor Electrolyte and pH Levels.* – European Neurology. S. Karger, Basel, 1:247–254 (1968).
- TAKÁCS L., PETHŐ B.: *Hypothalamopathiás betegek szerzett tapasztalatok magyar chlorphentermin típusú anorexiákkal (Desopimón).* – Orvosi Hetilap, 110:540–542 (1969).
- TAKÁCS L., PETHŐ B.: *Klinische Erfahrungen mit einem neuen nicht-Amphetamin-artigen Appetitzügler (Desopimón EGYT).* Arzneimittel-Forsch. (Drug-Res 19:516–518 (1969).
- VARGA E.: *Diazepam in der Psychiatrischen Praxis.* – Therapia Hungarica, 15:1–3 (1967). – Megjelent 1968-ban.
- VARGA E., HAITTS G.: *Összehasonlító klinikai vizsgálatok benzodiazepinekkal.* – Gyógyszereink, 18: 195–203 (1968).
- VARGA E., HAITTS G.: *Über die klinische Pharmakologie von Methaqualon, einem nicht-barbiturathaltigen Hyptonicum.* – Therapia Hungarica, 16:28–32 (1968). – Angol nyelven: Clinical Pharmacology of Methaqualone, a non-Barbiturate Type hypnotic Drug. – Therapia Hungarica, 16:1–4 (1968).
- VARGA E., HAITTS G.: *Therapeutic Efficacy and the Treatment of Psychoses over the last three Decades.* – Activitas nervosa superior, 20:126–131 (1968).
- VARGA E., HAITTS G., JUVANCZ I.: *Adatok a tüneti kép és a kimenetel összefüggéséhez endogen psychosisoknál.* – Orvostudomány, 19:235–245 (1968).
- VÁRNAI GY., PEKÁR A., SZEGEDY L., HAITTS G.: *Adatok a pneumoencephalogrammok értékeléséhez.* – Ideggyógyászati Szemle, 22:395–402 (1969).

#### Előadások

- GOMBI RÓZA, ÓVÁRY I., GÖDÉNY S., SORSZEGI P., ENGÁRT G.: *Depth recording in subacute sclerosing leukoencephalitis.* IX. Nemzetközi Neurológiai Kongresszus különnyomata, New York (1969).
- JUHÁSZ P.: *Sántha Kálmán debreceni munkássága megkezdésének 30. évfordulóján tartott tudományos emlékülés megnyitó beszéde.* – Ideggyógyászati Szemle, 21:147–150 (1968).
- PISZTORA F.: *Die Abfassung eines Fragebogentestes zur Aufdeckung der zur Hypochondrie neigenden Persönlichkeitsanlagen sowie zur Diagnostisierung und Typisierung der hypochondrischen Zuständen.* – Proceedings of the XVI. International Congress off Applied Psychology. Amsterdam, 819–826 (1969).
- PISZTORA F.: *A saját testnél megredés és a saját testre történő regressio psychopathológiai szindrómája encephalopathiákhoz társuló hypochondriás körképekben.* – Korányi Sándor Társaság Tudományos Ülései. IX. (1968). – Akadémiai Kiadó 193–201 (1969).
- VARGA E., HAITTS G., POHL Ö.: *Retrospective Evaluation of the Outcome of Psychoses in the last 30 Years.* – Societas Pharmacologica Hungarica. IV. Conferentia Hungarica pro Therapia et Investigatione in Pharmacologia. 91–95 (1968).
- VARGA E., HAITTS G., JUVANCZ I.: *Angaben zum Syndrombild endogener Psychosen und über dessen*

## BŐR- ÉS NEMIKÓRTANI KLINIKA

### Tudományos közlemények

- DARÓCZY JUDIT: *Epithelioma calcificans Malherbe*. Bőrgyógy. Vener. Szle. 45, 36 (1969).
- DARÓCZY JUDIT: *Localizált neurofibromatosis*. Bőrgyógy. Vener. Szle. 45, 179 (1969).
- DARÓCZY JUDIT: *Adatok a pigmentált naevusok és az epidermalis cysták együttes előfordulásához*. Bőrgyógy. Vener. Szle. 45, 251 (1969).
- DARÓCZY JUDIT: *Az ultrastruktúra kutatások szerepe a bőrgyógyászatban*. A Derm. Vener. Hal. 13, 291 (1969).
- DÉSAKNAI M.: *Cystostaticumok a bőrgyógyászatban*. A Derm. Vener. Hal. 12, 203 (1968).
- DÉSAKNAI M.: *Methotrexattal szerzett tapasztalatok bőrbetegségekben*. Bőrgyógy. Vener. Szle. 45, 130 (1969).
- DÉSAKNAI M.: *Belsőszervi tumorok bőrtünetei*. A Derm. Vener. Hal. 13, 253 (1969).
- DÉSAKNAI M.: *A Psoriasis és Antipsoriaticum kenőccsel elért eredmények ismertetése a psoriasisban*. Bőrgyógy. Vener. Szle. 45, 33 (1969).
- FÖLDVÁRI F., FÜLÖP ÉVA, RÉPAY IZABELLA: *A pemphigus egyes vonatkozásai idős korban*. Bőrgyógy. Vener. Szle. 44, 241 (1968).
- FÖLDVÁRI F., ANGYAL J., BÖTTYÁN ETELKA: *Immunological aspects of Pemphigus and its treatment with antipoly-vaccines (Sabin) and steroids*. Acta Derm. Venerol. 48, 630 (1968).
- FÜLÖP ÉVA: *A reverzibilis alopeciák kezelése*. Derm. Vener. Hal. 12, 223 (1968).
- FÜLÖP ÉVA, VAJDA TIBORNÉ: *Kötőszöveti elváltozások helyi steroid hatásra*. Bőrgyógy. Vener. Szle. 44, 109 (1968).
- FÜLÖP ÉVA: *Zytologische Untersuchungen mit dem Phasenkontrast-Mikroskop bei bullösen Hautkrankheiten*. Derm. Wsch. 154, 1182 (1968).
- FÜLÖP ÉVA: *A Solcoseryl hatásmechanizmusának vizsgálata az epithelisatióra enzymlistochemiai módszerekkel*. Orv. Hetil. 110, 126 (1969).
- FÜLÖP ÉVA: *Intrafocalis steroid kezelés alopecia areátában*. Bőrgyógy. Vener. Szle. 45, 124 (1969).
- FÜLÖP ÉVA, VAJDA TIBORNÉ: *Szöveti károsodás vizsgálata steroid suspensiók hatására alopecia areátában*. Bőrgyógy. Vener. Szle. 45, 154 (1969).
- GALGÓCZY J., HORVÁTH A.: *Reservoirja a föld pathogen dermatophytonainknak? Geophil dermatophytonok és földrajzi elterjedtségük*. Bőrgyógy. Vener. Szle. 44, 246 (1968).
- HORVÁTH A., KOVÁCS E., GALGÓCZY J.: *Urethritis nongonorrhoeica. Újabb eredmények*. A Derm. Vener. Hal. 13, 281 (1969).
- HORVÁTH E., NOVÁK ANNA: *Panniculitis Rothmann-Makai syndroma*. Bőrgyógy. Vener. Szle. 44, 178 (1968).
- HORVÁTH E., BIRÓ JUDIT: *Az allergológia laboratóriumi módszerei a bőrgyógyászati diagnosztikában*. A Derm. Vener. Hal. 12, 73 (1968).
- † KÁLDOR I., FÜLÖP ÉVA: *Sigmamycin alkalmazása a dermatológiában*. Bőrgyógy. Vener. Szle. 44, 67 (1968).
- KIRÁLY K.: *Komplementbindungsreaktion mit aus T. pallidum angefertigten Antigenen (TPKBR)*. Hautarzt 19, 36–42, 1968.
- KIRÁLY K., CSOMAI TIBORNÉ: *Szifilisz komplementkötési reakciók Treponema antigennel. III. Egyszerűsített eljárással készült Reiter protein antigén klinikai és szerológiai értéke*. Bőrgyógy. Vener. Szle. 44, 1–48, 1968.
- KIRÁLY K., BACKHAUSZ R., JOBBÁGY A., LAJOS JUDIT, KOVÁTS LIDIA: *Fluorescent treponemal antibody test with antihuman immune sera of different specificity*. Acta Derm. Venerol. (Stockholm) 48, 362–369 (1968).
- KIRÁLY K.: *Framboesia*. Bőrgyógy. Vener. Szle. 44, 100–103 (1968).
- KIRÁLY K., JOBBÁGY A.: *Syphilis ellenanyagok megoszlása immunoglobulin osztályokban*. Bőrgyógy. Vener. Szle. 45, 1–7 (1969).
- KIRÁLY K., JOBBÁGY A.: *Szérumfehérjék jelzése fluorescein izotiocianáttal*. Kísérletes Orvostudomány 21, 322–237 (1969).
- KIRÁLY K.: *A syphilis immunoallergológiai vonatkozásai*. A Derm. Vener. Hal. 13, 3 (1969).
- KIRÁLY K., KOVÁCS E.: *A gonorrhoea immunoallergológiai vonatkozásai*. A Derm. Vener. Hal. 13, 61 (1969).
- KIRÁLY K., GALGÓCZY J.: *Az ulcus molle immunoallergológiai vonatkozásai*. A Derm. Vener. Hal. 13, 81 (1969).
- KIRÁLY K., GALGÓCZY J.: *A lymphogranuloma venereum immunoallergológiai vonatkozásai*. A Derm. Vener. Hal. 13, 89 (1969).
- MASSZI J.: *Enzym vizsgálatok bőrbetegségekben*. A Derm. Vener. Hal. 12, 55 (1968).
- MASSZI J., LÁZÁR SZILVIA: *A transaminase hypophysismellékvesekéreg kapcsolatok bőrbetegségekben*. Bőrgyógy. Vener. Szle. 44, 49 (1969).

- MASSZI J., MECHERT.: *Presence of l-aminoacid oxidase in the blood in pemphigus dermatitis herpetiformis and herpes zoster.* Clin. Chim. Acta 24, 120(1969).
- MASSZI J.: *Sarcoidosis.* A Ddrm. Vener. Hal. 13, 269 (1969).
- MÁRTON K., GALGÓCZY J.: *A dermatophytosisok nevezéktanának korszerű szemlélete.* A Derm. Vener. Hal. 12, 269 (1968).
- RÉPÁY IZABELLA: *A „Papulose atrophiante maligne Degos” kórképekről.* Bőrgyógy. Vener. Szle. 44, 183 (1968).
- TÖRÖK ÉVA: *Az erythematodes serologiai vonatkozásai.* A Derm. Vener. Hal. 12, 95 (1968).
- TÖRÖK ÉVA, KOVÁTS LÍDIA, LAURENSZKY GUSZTÁVNÉ, VECSEY ÉVA: *Antinuclearis faktorok a syphilis-seroreaktiók nem-specifikus pozitívítása esetén.* Bőrgyógy. Vener. Szle. 45, 150 (1969).
- TÖRÖK ÉVA: *Antinuclearis faktorok.* A Derm. Vener. Hal. 13, 103 (1969).
- TÖRÖK IBOLYA: *Candida albicans-szal végzett immunológiai vizsgálatok.* A Derm. Vener. Hal. 12, 123 (1968).
- VÉRTES B.: *A psoriasis egyes kérdései.* A Derm. Vener. Hal. 12, 189 (1968).
- VÉRTES B., TÖRÖK IBOLYA: *Fungifén kenőccsel szerzett tapasztalataink.* Bőrgyógy. Vener. Szle. 45, 30 (1969).
- VÉRTES B., HORVÁTH E.: *Klinikai tapasztalatok a Tavegyllet.* Bőrgyógy. Vener. Szle. 45, 220 (1969).
- VÉRTES B.: *A diagnosztika néhány kérdéséről.* A Derm. Vener. Hal. 13, 169 (1969).
- FÜLÖP ÉVA: *Hólyagos betegségek differenciáldiagnosztikája.* M. Derm. Társ. ülése, (1969).
- FÜLÖP ÉVA: *A melanoma diagnosztikai problémái.* Rostocki kongr., (1969).
- HORVÁTH A.: *A húgysav anyagcsere methotrexattal kezelt betegekénél.* M. Derm. Társ. ülése, (1968).
- KIRÁLY K.: *Újabb eredmények a bőrgyógyászati immunopathológiában.* M. Allergologiai és Derm. Társ. együttes ülése, (1968).
- KIRÁLY K., JOBBÁGY A.: *Syphilités ellenanyagok megoszlása immunglobulin osztályokban.* Lengyel Derm. Társ. Ven. Szekciójának 6. konferenciája, Varsó, (1968).
- KIRÁLY K.: *La question de la spécificité du test d'immunofluorescence (IF) Actualités syphiligraphies.* XII. Congres de l'association des dermatologists et syphiligraphis de langue francaise. Paris, 1965. Ed. Masson Co cie Paris, 28. (1968).
- KIRÁLY K., JOBBÁGY A.: *Rozmieszczenie przeciwciał surowicy kitowej w poszczególnych klasach immunoglobulin.* Pamiętnik VI krajowego posiedzenia na kowego sekeji wenerologicznej PTD. Warszawa 1968. 55. Bialystok-Warszawa, (1969).
- KÜRTHY Cs.: *Treponema pallidum specifikus f. „fehértjének vizsgálata immunfluorescens módszerrel.* M. Derm. Társ. ülése, (1969).
- TÖRÖK ÉVA: *Antinuclearis faktorok erythematodesben.* M. Derm. Társ. ülése, (1968).
- TÖRÖK ÉVA: *Immunsuppressiv kezelés bőrgyógyászati vonatkozásai.* M. Mikrobiologiai Társ. Immunologiai Szekciójának ülése, (1969).
- TÖRÖK ÉVA: *Az antinuclearis faktorok megoszlásainak prognosztikai jelentősége,* Bukarest, Nemzetközi Kongr., (1969).
- VECSEI ÉVA: *Angiographiás vizsgálatok az alsó végtag bőrgyógyászati megbetegedéseiben.* M. Derm. Társ. ülése, (1969).

#### E l ő a d á s o k

DARÓCZY JUDIT: *Epidermolysis bullosa.* M. Derm. Társ. ülése, (1969).

## FÜL- ORR- GÉGEKLINIKA

### K ö n y v - k ö n y v r é s z l e t

- FORGÁCS P.: *Otoneurologiai alapfogalmak.* Fül-orr-gégegyógyászat Egyetemi tankönyv. Medicina, Budapest, (1969).
- LÁSZLÓ I.: *Röntgen részek.* Fül-orr-gégegyógyászat Egyetemi tankönyv. Medicina, Budapest, (1969).
- MIHÓK Gy.: *Endoscopiás alapismeretek.* Fül-orr-gégegyógyászat Egyetemi Tankönyv. Medicina, Budapest, (1969).
- RIBÁRI O.: *Audiologiai alapfogalmak.* Fül-orr-gégegyógyászat Egyetemi tankönyv. Medicina, Budapest, (1969).
- Z. SZABÓ L.: *Fül-orr-torok-gége anatómiája.* Fül-

orr-gégegyógyászat Egyetemi tankönyv. Medicina, Budapest, (1969).

### T u d o m á n y o s k ö z l e m é n y e k

- ALLERAM R., KOVÁCS F.: *A laryngoceleről.* Orv. Hetil., 12. 109. (1969).
- ALLERAM R.: *Preepiglotticus terjedésű gégetumork sebészi kezeléséről.* Fül-orr-gégegyógy., 15. 229. (1969).
- DURAY A., LÁSZLÓ I., KOVÁCS F.: *Adatok a primer homloküreg cc. kérdéséhez.* Fül-orr-gégegyógy., 14. 29. (1968).

- HORVÁTH F., LÁSZLÓ I., BIELOVSZKI J.: *A gége sugárkezelésével nyert tapasztalataink.* Orv. Hetil., 110. 877. (1969).
- KLEIN S., RIBÁRI O., SÁR L.: *Zajártalom és zajszintvizsgálat az Élelmiszeripari Gépgyár és szerelő Vállalatnál.* Munkapszichológiai Tájé., 1. 3. (1969).
- KLEIN S., RIBÁRI O.: *Közepes erősségű zaj neurotizáló hatásának vizsgálata.* Magy. Pszichol. Szle., 25. 406. (1968).
- KOVÁCS F., Z. SZABÓ L.: *Tympanoplastical lehetőségek és eredmények radicalis üreg kialakítása nélkül.* Fül-orr-gégegyógy., 14. 20. (1968).
- LÁBAS Z., LÁSZLÓ I.: *Tapasztalataink a juvenilis orrgarati angiofibroma gyógyításában.* Gyermekgyógy., 19. 240. (1968).
- LÁSZLÓ I., SÁFRÁN A.: *A gégeeváz sérülései.* Magy. Traum., 5. 175. (1968).
- LÁSZLÓ I., SÁFRÁN A.: *Pneumosinus frontalis.* Fül-orr-gégegyógy., 15. 45. (1968).
- LÁSZLÓ I., SÁFRÁN A.: *Pneumosinus frontalis.* H. N. O., 17. 181. (1969).
- MIHÓK GY.: *A nyelőső tükrözése.* Nagygyűlési referátum (1968). Semmelweis Ünnepi Hét.
- MIHÓK GY., SITKÉRI I.: *A phenylecetsav anaesthésiával szerzett tapasztalatok.* Fül-orr-gégegyógy., 15. 18. (1969).
- POTONDI A., RIBÁRI O.: *A heveny epiglottitis klinikai és igazságügyi orvosi aktualitása.* Orv. Hetil., 109. 14. (1968).
- POTONDI A., RIBÁRI O.: *Clinical and medico-legal aspects of acute epiglottitis.* J. Laryng., 83. 141. (1969).
- RÉVÉSZ GY.: *Repülőhajózók szolgálati alkalmasságának elbírálása.* Fül-orr-gégegyógy., 14. 2.. (1968).
- RÉVÉSZ GY.: *Preценка na godnosztitá za szluzsba na letnyiki.* Oto-rhino-laryngologija, 74. (1968).
- RÉVÉSZ GY.: *Formirovanyije i szosztjanije O. R. L. v. Vengrii.* Vesztnyk, 78. (1969).
- RÉVÉSZ GY., KOVÁCS F., Z. SZABÓ L.: *A tympanoplastica néhány audiológiai problémája.* Fül-orr-gégegyógy., 15. 1. (1969).
- RÉVÉSZ GY.: *Az akusztikus stress.* Fül-orr-gégegyógy., 15. 196. (1969).
- RÉVÉSZ GY., RIBÁRI O.: *A pseudo-otosclerosis differenciális diagnózis és kezelése.* Fül-orr-gégegyógy., 15. 65. (1969).
- RIBÁRI O.: *Hangingerek, zajok és hallásjavító műtétek hatása a hallószerv alkalmazkodóképességére.* Kandidátusi ért., (1969).
- RÉVÉSZ GY., RIBÁRI O.: *Differential diagnosis and Treatment of Pseudo-Otosclerosis.* Acta Chirurg. Acad. Sci. Hung., 10. 253. (1969).
- RIBÁRI O., KLEIN S.: *Közepes erősségű üzemi zaj hatásának vizsgálata.* Fül-orr-gégegyógy., 14. 45. (1968).
- RIBÁRI O.: *Über die Wirkung der Stapedectomy auf die Anpassungsfähigkeit des Ohrs.* Acta Chir. Hung., 9. 173. (1968).
- RIBÁRI O., KLEIN S., KURTZER R.: *Különböző típusú ipari zajok hatásának vizsgálata.* Munkavédelem, 14. 46. (1968).
- RIBÁRI O., ORAVETZ O., SZABÓ I.: *Exsudatív otitis kezelésével szerzett tapasztalataink.* Fül-orr-gégegyógy., 15. 49. (1969).
- SÁFRÁN A.: *Laryngectomizáltak nyelősőbeszédjének kialakításával nyert tapasztalataink.* Fül-orr-gégegyógy., 14. 169. (1968).
- Z. SZABÓ I., KOVÁCS F.: *Otitis media chronica műtéti gyógykezelése a hallójárat csontos falának megkímélésével végzett feltárásból.* Fül-orr-gégegyógy., 14. 14. (1968).
- Z. SZABÓ L.: *A hallócsontláncolati lelet otitis media chronicában.* Fül-orr-gégegyógy., 14. 146. (1968)
- Z. SZABÓ L.: *Spontane Tympanoplastik.* Zeitschrift für Laryng. Rhinol. Otol., 47. 831. (1968).
- Z. SZABÓ L., SARKADY L.: *Az orrvázat deformáló orr- és melléküreg polypositas esete.* Fül-orr-gégegyógy., 15. 41. (1969).
- Z. SZABÓ L., SZABÓ I., KÁDÁR ANNA: *Felsőlegéti stenosis okozó thyreoiditis.* Orv. Hetil., 110. 1388. (1969).
- Z. SZABÓ L.: *Polyethylen retransplantátumok felhasználása a hallócsontláncolat restructiojában.* Fül-orr-gégegyógy., 15. 209. (1969).
- VATHY I., SÁFRÁN A.: *Granuloma gangraenosoens.* Fül-orr-gégegyógy., 15. 198. (1968).
- VATHY I., SÁFRÁN A.: *Wegener granulomatosis.* Fül-orr-gégegyógy., 15. 11. (1969).
- VATHY I., HALMAY ZSUZA: *Wegener granulomatosis az idegrendszer részvételével.* Ideggyógy. Szle., 22. 123. (1969).
- VATHY I., SÁFRÁN A.: *Granuloma gangraenescens.* J. Laryng., 3., 261. (1969).

#### Előadások

- LÁBAS Z., LÁSZLÓ I.: *A fibroma juvenilis diagnosztikája.* Lengyel gyermek fül-orr-gégegyógy., Zakopane, Abstract.
- LÁSZLÓ I., Z. SZABÓ L.: *A nyelőső kísérletes lymphographiás vizsgálata.* Semmelweis gyűlés, Budapest, (1968).
- LÁSZLÓ I., Z. SZABÓ L.: *A fülkürt anatómiája és röntgen anatómiája.* Fül-orr-gégész kongr., Miskolc, (1969). II. 49.
- KOVÁCS F., Z. SZABÓ L.: *A nervus facialis feltárása radicalis üreg kialakítása nélkül.* Fül-orr-gégész kongr., Miskolc, (1969). II. 66.
- ORAVETZ O., VATHY I.: *Rosszindulatú gégedaganatok kor, nem és szövettani megoszlása 15 éves beteganyagunkban* Fül-orr-gégész kongr., Miskolc, (1969). III. 93.
- RÉVÉSZ GY.: *The effect of discontinuous environmental*

- noise on speech intelligibility. *Excerpta Med.*, 189. 325. (1969).
- RÉVÉSZ GY.: *Preценка na godnosztá za szlzsba na let nyiki*. Fül-orr-gégé kongr., Szófia, Abstract (1968).
- RÉVÉSZ GY.: *A discontinuens környezeti zaj hatása a beszédmegértésre*. Fül-orr-gégész kongr., Miskolc, (1968). III. 85.
- RIBÁRI O.: *Rehabilitation of old Otosclerotic Patiens*. Katowicze, Fül-orr-gégész kongr., (1968). Abstract, 86.
- RIBÁRI O.: *Különböző stapes protesisek hatása a hallószerv alkalmazkodóképességére*. Fül-orr-gégész kongr., Miskolc, (1969). II. 98.
- RÓZSA I., DURAY A.: *Ventillatio biztosítása acut légzési elégtelenség esetén*. Fül-orr-gégész kongr., Miskolc, (1968). III. 81.
- STANZEL GY., RIBÁRI O., ZELEN B.: *Xantinolnicotinat kezeléssel nyert tapasztalataink különböző perceptios típusú nagyothallóknál*. Fül-orr-gégész kongr., Miskolc, (1969)., III. 76.
- VATHY I.: *Allergiás arcüregi polypok műteti kérdései*. Semmelweis Ünnepi Nagygyűlés, (1968).
- ZELEN B.: *Ritka nyelőcsőidegentestek*. Semmelweis Ünnepi Hét, II. (1969).
- ZELEN B.: *Xantinolnicotinat hatása szédüléssel járó megbetegedéseknél*. Fül-orr-gégész kongr., Miskolc, (1969). II. 75.
- Z. SZABÓ L., SARKADY I., VISNYOVSKY VERA: *A tuba auditiva nyirokrendszere*. Fül-orr-gégész kongr., Miskolc, (1969). II. 55.
- Z. SZABÓ L.: *Polyethylen transplantátumok felhasználása a hallócsontláncolat restructiojában*. Fül-orr-gégész kongr., Miskolc, (1969).

## TÜDŐGYÓGYÁSZATI KLINIKA

### Könyv- könyvrészlet

- VARGHA G., KOVÁTS J.: *Pulmonary function tests and their clinical application*. Akadémiai Kiadó, Budapest, (1968).
- MIHÓCZY L.: *Correlation between the ballistocardiogram and other mechanograms in pulmonary hypertension*. A Ballistocardiography c. kötetben. S. Karger, Basel (1968).
- MISKOVITS G.: *Korányi Frigyes*. A magyar orvosi iskola mesterei c. kötetben. Medicina Könyvkiadó, Budapest, 282. (1969).

### Tudományos közlemények

- APPEL JUDIT: *Pulmonalis alveolaris proteinosis esete*. *Tuberk. és Tüdőbetegs.*, 21. 5. (1968).
- BERETI I., MAJOR T.: *Tracheopathia osteoplastica élőben kórismézett szövettanilag igazolt esete*. *Tuberk. és Tüdőbetegs.*, 5. 149. (1968).
- GIMPL F.: *Classification des Mycobactéries par les méthodes immunochimiques*. *Journ. Franc. de Méd. et Chirurg. Thoraciques*, 22. 689. (1968).
- GIMPL F., HUTÁS I., VÁNDOR JUDIT, MIKLÓS MÁRTA: *Mycobacterium kansasii által okozott tüdőmegbetegedés műtéttel is igazolt esete*. *Tuberk. és Tüdőbetegs.*, 21. 19. (1968).
- GIMPL F., SZABÓ I., VÁNDOR JUDIT: *Egy niacin pozitív M. kansasii variáns*. *Tuberk. és Tüdőbetegs.*, 22. 348. (1968).
- GIMPL F., SZABÓ I., VÁNDOR JUDIT: *Eine niazinpositive Variante von Mycobacterium kansasii*. *Praxis der Pneumologie*, 21. 296. (1968).
- GIMPL F., KOMÁN A., VÁNDOR JUDIT, KAPITÁNY MÁRIA, MAJOR T.: *Mycobacterium avium által okozott tüdőmegbetegedés*. *Tuberk. és Tüdőbetegségek*, 22. 17. (1969).
- GIMPL F., KOMÁN A., VÁNDOR JUDIT, KAPITÁNY MÁRIA, MAJOR T.: *Durch Mycobacterium avium verursachte Lungenerkrankung*. *Zeitschr. f. Erkrankungen der Atmungsorgane*, 131. 101. (1969).
- GIMPL F., TARJÁN ENIKŐ: *Az immunelectrophoresis alkalmazása a tüdőgyógyászati gyakorlatban*. *Tuberk. és tüdőbetegs.*, 22. 161. (1969).
- GIMPL F., KERTES I., NYIREDY G., VÁNDOR JUDIT: *Elsődleges ellenanyaghiányos állapot bronchopulmonalis megbetegedéssel*. *Magy. Belorv. Arch.*, 5. 227. (1969).
- GIMPL F.: *A mycobacteriumok rendszertanának összehasonlító vizsgálata biochemiai és immunchemiai módszerekkel*. Kandidátusi értekezés, Budapest, (1969).
- HUTÁS I., MIHÓCZY L.: *Vérkeringési vizsgálatok cardiorespiratos elégtelenségben szenvedő betegek gépi lélegeztetése alatt*. *Otv. Hetil.*, 109. 50. 2745. (1968).
- KELEMEN S., SZABÓ L., VASTAG E.: *Adatok a Tiffeneau-görbe korai törésének helyén fellépő hullám keletkezési mechanizmusához*. *Tuberk. és Tüdőbetegs.*, 21. 336. (1968).
- KELEMEN S., VASTAG E., SZABÓ L.: *Az akaratlagos köhögés spirogrammja*. *Tuberk. és Tüdőbetegs.*, 21. (1968).
- KELEMEN S., ORBÁN ÉVA, VASTAG E.: *Az erőltetett ki- és belégzési áramlások mutatói és meghatározási módszerei spirogrammokon*. *Tuberk. és Tüdőbetegs.*, 21. 360. (1968).
- KELEMEN S., SZABÓ L.: *A korai törés kísérletes létre-*

- hozása a belégzési Tiffeneau görbén. Tuberk. és Tüdőbetegs., 22. 3. (1969).
- KELEMEN S., SZABÓ L., VASTAG E.: *A vitálkapacitás nagysága és a köhögés hatékonysága közötti összefüggés.* Tuberk. és Tüdőbetegs., 22. 48. (1969).
- KELEMEN S., ORBÁN ÉVA: *Adatok a légzéshatár direkte mérésének és indirekt számításának kérdéseire.* Testnevelés, 10. 257. (1969).
- KESZLER P., APPEL JUDIT: *Kísérletes és klinikai tapasztalatok ragasztóanyaggal a mellkasbeszétben.* Tuberk. és Tüdőbetegs., 22. 12. (1969).
- LÁNYI M.: *Über den Begriff des bakteriellen Bronchia-  
alinfektes.* Dtsch. med. Wschr., 93. 2390. (1968).
- LÁNYI M.: *Krónikus aspecifikus légzési betegség és a légúti hyperreaktivitás fogalmáról.* Tuberk. és Tüdőbetegs., 21. 342. (1968).
- LÁNYI M., MAJOR T., STREIBEL VILMA, BERETI I., SÖVÉNYI TERÉZIA: *Kontrollgruppenexperimente über gezielte Behandlung des bakteriellen Bronchialinfektes.* Z. Tuberk., 128. 122. (1968).
- MIHÓCZY L., VILÁGI GY., VOITH L., MOLNÁR KORNÉLIA: *Jobbkamrai kardiogramm a kis vércőri keringés vizsgálatához.* Orv. Hetil., 109. 740-743. (1968).
- MIHÓCZY L., VILÁGI GY., VOITH L.: *A jobbkamrai kardiogramm elemzése.* Magy. Belorv. Arch., 21. 144. (1968).
- MIHÓCZY L., VILÁGI GY., VOITH L.: *Cardiographiai módszerek alkalmazása idült tüdőbetegek funkcionális vizsgálatában.* Tuberk. és Tüdőbetegs., 11. 332. (1968).
- MISKOVITS GY., APPEL JUDIT: *Adatok a chr. bronchitis pathológiájához.* Tuberk. és Tüdőbetegs. 21. 1. (1968).
- MISKOVITS G., APPEL JUDIT: *A tracheobronchialis nyálkahártya vizsgálata korai fixálás nyomán.* Tuberk. és Tüdőbetegs., 21. 1. (1968).
- MISKOVITS G., APPEL JUDIT: *Hämmetaplasia kiterjedésének mérése a tracheában.* Tuberk. és Tüdőbetegs. 21. 11. (1968).
- MISKOVITS G., SZÜLE P.: *Mellkasi sarcoidos betegekben végzett biopsziás vizsgálataink tanulságai.* Tuberk. és Tüdőbetegs., 13. 294. (1968).
- MISKOVITS G., SZÜLE P.: *Thoracoscopia, pleurabiopsia és endothoracalis fényképezés mellkasi folyadékgyülemeknél.* Magy. Belorv. Arch., 22. 24. (1969).
- MISKOVITS G., ORBÁN ÉVA, VÁNDOR JUDIT, ZOLNAY EMILIA: *A serum glycoproteidek változása kísérletes mellhártya- és tüdőgyulladásban.* Tuberk. és Tüdőbetegs., 21. 11. 325. (1968).
- ORBÁN ÉVA, ULRICH E., VASTAG E.: *Az O-saturatio spektrofotometriás meghatározása kapilláris vérből.* Orv. Hetil., 109. 23. 1271. (1968).
- ORBÁN ÉVA, ÖRDÖGH M., SZABÓ E., MISKOVITS G., DUBAY M.: *Szilícium, alumínium és foszfor meghatározása biológiai anyagokban neutronaktivációs és spektrofotometriás módszerrel.* KFKI Közl., 17. 1. (1969).
- SZABÓ ZSUZSA, MAJOR T.: *Daganatos granulomatosis esete excessív tüdőrészevvel.* Tuberk., és Tüdőbetegs., 22. 17. (1969).
- SZÜLE P.: *A kórimzés lehetőségei sarcoidosisban.* Orvosképz., 44. 407. (1969).
- VASTAG E., SZABÓ L., KELEMEN S.: *Exangit injectioval nyert tapasztalataink krónikus bronchopulmonális betegségekben.* Magy. Belorv. Arch., 22. 241. (1969).
- VASTAG E., ORBÁN ÉVA, KELEMEN S.: *Adatok a kapilláris vérből mikroanalitikai módszerrel végzett Pa O<sub>2</sub> és Pa CO<sub>2</sub> meghatározása problémájához.* Tuberk. és Tüdőbetegs., 22. 12. (1969).
- VASTAG E., ORBÁN ÉVA, KELEMEN S.: *Összehasonlító vizsgálatok az artériás és az arterializált kapilláris vér pH, pO<sub>2</sub>, pCO<sub>2</sub> értékeire vonatkozólag.* Tuberk. és Tüdőbetegs., 22. 12. (1969).

#### Előadások

- LÁNYI M.: *Légúti hyperreaktivással járó kórképek taxonomiai kérdései.* Magy. Pediáter, p. 29. (1969).
- LÁNYI M.: *Fortschritte in der Taxonomie und in den Methoden der Früherfassung von chronischen aspezifischen Respirationskrankheiten.* Verhdlg. 20. Kongr. für Lungenkrkh., p. 90. Dresden, (1969).

## RADIOLÓGIAI KLINIKA

### Könyv- könyvrészlet

- ZSEBŐK Z.: *Technic of Roentgenologic Investigations.* Akadémiai Kiadó, Budapest, (1969).
- ZSEBŐK Z.: *Diagnostik von Weichteiltumoren.* (Handbuch der medizinischen Radiologie, Bd., VIII. 238-255 Springer, Berlin, (1968).
- ZSEBŐK Z.: *Becken, Hüftgelenk, und Oberschenkel.* Handbuch der med. Radiologie Bd. IV. 2 701-778 Springer, Berlin, (1968).

### Tudományos közlemények

- BOZSÓ GIZELLA, KENÉZ J., DANKÓ I.: *Poliomyelitis Következtében kialakuló késői csontelváltozások a végtagokon.* Magyar Radiol., 21. 340. (1969).
- HERNÁDY T.: *A radioaktív izotópok orvosi felhasználásának javallatai és ellenjavallatai.* Magyar Radiol., 20. 36. (1968).
- HERNÁDY T., VALLENT I.: *Újszülött kutyáknak adott egyszeri hydrocortison injectio hatása a pajzsmirigy*

- J-131 felvételére és a szövettani képre. *Morph. és Igazs. Orv. Szle.*, 8. 302. (1968).
- HERNÁDY T., NEUBAUER I.: *Az izotópplacentographiáról.* *Magy. Radiol.*, 20. 95. (1968).
- HERNÁDY T., EUBA NUER I.: *Über die Isotopenplazentographie.* *Röfo.*, 109. 494. (1968).
- HERNÁDY T., TÖRÖK J., MÁRTONFFY KATALIN: *A tüdőscintigraphiáról.* *Orv. Hetil.*, 109. 2259. (1968).
- IRTÓ I.: *Lymografie met behulp van een polytheencatheter* (Kropholler, Blom) *Nederlands Tijdschrift voor Geneeskunde*, 112. 696. (1968).
- KOVÁCS L.: *An Iron-Alum Method for Elective Demonstration of Acid Mucopolysaccharides. I-II.* *Acta biol. Acad. Sci. Hung.*, 20/2, 20/3, (1969).
- KOVÁCS L.: *Az acriflavin reakciója savanyú és neutrális mucopolysaccharidákkal.* *Biol. Közl.*, 16. 21. (1968).
- KOVÁCS L., TÖRÖK L. J.: *Demonstration of Acid Mucopolysaccharides by Benzidine Reactions.* *Acta biol. Acad. Sci. Hung.*, 20/2, 241. (1969).
- KOVÁCS L.: *Savanyú mucopolysaccharidák kimutatása nikkel-dimetilgloxim reakcióval.* *Biol. Közl.*, 16. (1968).
- KOVÁCS L.: *A támasztórendszer mikroszkópos és makroszkópos szerkezetének vázlata.* *Magy. Radiol.*, 5. 21. (1969).
- LÁSZLÓ P., KENÉZ J.: *Az infúziós cholangio-cholecystographia.* *Magy. Radiol.*, (1968).
- MÁRTONFFY KATALIN, GOTTFELD GIZELLA: *Kettős izotópjelzéssel végzett vér- és plazmatérfogó megváltozások patkányban supraletális egésztest meg sugárzás után.* *Magy. Radiol.*, 21. 306. (1969).
- MÓZSA SZ.: *Thermográfia I. II.* *Orvos és Technika*, 3, 4. (1969).
- MÓZSA SZ.: *Thermográfia.* *Magyar Radiol.*, 21. (1969).
- NAGY ÉVA: *Zellphosphate und Strahlenempfindlichkeit I. II.* *Radiobiol. Radiother.*, 1, 2. (1968).
- NAGY ÉVA: *A makromolekulák szerepe az elemi sugár- laesiók kialakulásában.* *Magyar Radiol.*, 2. 70. (1968).
- NAGY ÉVA: *Adatok a sugárhatás és a sejtfoszfatok összefüggéseiről.* *Magyar Radiol.*, 20. 1. (1968).
- NAGY ÉVA: *A hasüregbe fecskendezett kontrasztanyagok eliminációja állatkísérletekben.* *Magyar Radiol.*, 20. 207. (1968).
- NAGY ÉVA: *Verteilung und Stoffwechsel eines, mit C-14 markierten Zytostatikums im Organismus.* (Elekes I.) *Strahlentherapie*, 135. 688. (1968).
- NAGY ÉVA, ELEKES I.: *14-C izotóppal jelzett citostatikum eloszlása és metabolizálódása a szervezetben.* *Gyógyszerészet*, 12. 376. (1968).
- NAGY ÉVA, LINDGREN VIRTAMA: *Drainage of radiographic contrast media from the abdominal cavity.* *Acta Radiologica (Scand)*, 7. 481. (1968).
- NAGY ÉVA, MESTER E., ELEKES I., TOTA J.: *Kísérletes vizsgálatok a laser-sugár biológiai hatásáról.* *Magy. Radiol.*, 20. 49. (1968).
- NAGY ÉVA: *Új radiológiai klinika a finnországi Turku-ban.* *Magy. Radiol.*, 21. 56. (1968).
- NAGY ÉVA, ELEKES I.: *Radiochromatographische Untersuchungen der Ausscheidung und Metabolisierung von Methophenazin (Frenolon) im Tierexperiment.* *Pharmazie*, 24. 337. (1969).
- NAGY ÉVA, ELEKES I.: *14-C-nél jelzett imin sugárhatására keletkező bomlástermékeinek radiokromatográfiás analízise.* *Acta Pharmaceutica Hung.*, 39. 259. (1969).
- PÁLVÖLGYI R.: *Über eine neue Methode zur Anfertigung zervikaler Foramen und lumbaler Kleingelenkaufnahmen.* *Röntgenbl.*, 21. (1968).
- PÁLVÖLGYI R., AMBRÓZY GY.: *Chondrodystrophiához társuló idegrendszeri szövödmények.* *Ideggyógy. Szle.*, 19. (1968).
- PÁLVÖLGYI R., TORDY B.: *Ein modifiziertes Sieb zur konventionellen Röntgenbestrahlung.* *Strahlentherapie*, 135. 4. (1968).
- PÁLVÖLGYI R.: *Une nouvelle méthode d'analyse des radiographies du crane, des angiographies carotidiennes et des pneumo-encéphalographies.* *Annales de Radiologie*, 11. (1968).
- AMBRÓZY GY., PÁLVÖLGYI R., SZLÁVY L.: *Az agyi angiographiás sorozatfelvétel klinikai jelentősége.*
- PÁLVÖLGYI R., SZLÁVY L., AMBRÓZY GY.: *Über die Methodik der serioangiographischen Untersuchung der Hirnkreislaufgeschwindigkeit.* *Röntgenblätter*, 21. (1968).
- PÁLVÖLGYI R.: *Die Messung der regionalen Hirndurchblutung mittels intraarterieller Xenon-133-Injektion beim Menschen.* *Arch. Psychiat. Nervenkr.*, 212. (1968).
- PÁLVÖLGYI R.: *Regional cerebral blood flow in patients with intracranial tumors.* *J. Neursurg.*, 31 2, (1969).
- SUGÁR ÉVA, KENÉZ J.: *Az atlanto dentalis távolság és a dens hajlásszög jelentősége.* *Magyar Radiológia*, 21. 284. (1969).
- SUGÁR ÉVA: *Hasizomhiány.* *Orv. Hetil.*, 109. 289. (1968).
- SZLÁVY L.: *Degeneratív elváltozások röntgen-kórismézése.* *Magyar Radiol.*, 20. 341. (1968).
- SZLÁVY L.: *Modern trijodalt angiographiás kontrasztanyagok kritikai értékelése.* *Magyar Radiol.*, 20. (1968).
- SZLÁVY L., SZY S.: *Über die durch in die rechte Herzkammer injizierten trijodierten Kontrastmittel bewirkten EKG-Blutdruck und respiratorischen Veränderungen.* *Röfo*, 109. 29. (1968).
- SZLÁVY L.: *Koponyasérülésekhez társuló functionális agyi érelváltozásokról.* *Magyar Radiol.*, 20. (1968).
- SZLÁVY L., TÖRÖK I.: *Die Rolle der Angiographie in der Diagnose von Veränderungen der Lunge und des oberen Mediastinums.* *Röntgenblätter*, 22. 11. 571. (1969).
- SZLÁVY L., VADON G.: *Die Wirkung des bei aortographischen und koronarographischen Untersuchungen*

- verwendeten Kontrastmittels auf das Zentralnervensystem. Radiolclin. biol., 38. 406. (1969).
- SZLÁVY L., TOMKA: *The Influence of Iodamide Iothalamate, and Metrizoate Type Angiographic Contrast Media on the Central Nervous System.* Int. J. clin. Pharmacol., 2. 4. 339. (1969).
- SZLÁVY L.: *The effect on the Central Nervous System of Contrast Medium Used in Aortography and Cardiac Angiography.* Radiol. clin. biol., 38. 406. (1969).
- SZLÁVY L.: *Jodamide és jothalamat típusú angiographiás kontrasztanyagok cardiorespiratorikus rendszerre gyakorolt hatásáról.* Magy. Radiol., 20. (1968).
- SZLÁVY L.: *Critical Evaluation of Modern Triodate Angiographic Contrast Media.* Magy. Radiol., 21/1. 40. (1969).
- SZOLLÁR JUDIT: *The effect of Degranol. Dibrommannit, Dibromdulcid and R-49 (dimesyl mannite) on the humoral, cellular- and tumour immunity.* (PETRÁNYI GY., ALFÖLDY P.) Fifth Hung. Conf. for Therapy and Pharmacol. Research., (1968).
- SZOLLÁR JUDIT: *Immunosuppressive effects of cytostatic Diastereomeric Dibromhexitols* (PETRÁNYI GY., NOUZA K., INSTITORIS I.) Folia Biol., 15. 366. (1969).
- SZY D., SEBESSY L., BÁLINT GY., SZABÓ L.: *Természetes uránium-izotóparány meghatározása szcintillációs alfa-spektrométerrel.* Atomtechn. tájékoztató, 9/10. 327. (1969).
- SZY D.: *226-Ra és 222 Rn kis mennyiségeinek meghatározása rezgőkondenzátoros elektrométerrel.* II. Elektronikus Műszer- és Méréstechn. Konf., Budapest, (1969).
- SZY S., VADON G.: *Az emésztő-tractus vizsgálata Gastrograffinnal.* Magy. Radiol., 21. 295. (1969).
- SZY S.: *Az emlőrák kezelése során szerzett tapasztalataink.* Magy. Radiol., 20. 227. (1968).
- TORDY B.: *Sugárkezelt gynaecologiai tumoros betegek peripheriás vérképváltozásai.* Magy. Radiol., 21. 158. (1969).
- TÖRÖK I., MAKAI S.: *Különböző scintigraphiás vizsgálati eszközök összehasonlító vizsgálata.* KGST Nukleáris Medicina Konf., I. köt. (1968).
- TÖRÖK I., SZLÁVY L.: *Über die gezielte angiographische Untersuchung von Lungengefäßveränderungen.* Acta chirurgica, 9. 221. (1968).
- TÖRÖK I.: *A szilárdtest disometria alkalmazásának lehetőségei az orvosi radiológiában.* Magy. Radiol., 20. 218. (1968).
- TÖRÖK I., BOROS L.: *Nőgyógyászati sugárkezelések sugárvédelmi tapasztalatai.* Magy. Radiol., 20. (1968).
- TÖRÖK I., SZLÁVY L., KENÉZ J.: *Untersuchung der Gefäßveränderungen der unteren Gliedmassen mit der Odelca-Kamera (100×100 mm).* Röntgenblätter, 22. (1969).
- TÖRÖK I., SZLÁVY L., BERENTEY: *Angiographiás vizsgálatok szerepe és jelentősége a traumatológiában.* Magy. Traumatológia, 12. 296. (1969).
- TÖRÖK I., SZLÁVY L.: *Die Rolle der Angiographie in der Diagnose von Veränderungen der Lunge und der oberen Mediastinum.* Röntgenblätter, 22. 11. (1969).
- TÖRÖK I.: *Investigations of LiF-CaF-2 based luminophors activated with manganese.* (KÁSA, É. BUZÁGH-GERE.) Acta Chimica. 62. 323. (1969).
- TÖRÖK I., BOROS L.: *Strahlenschutzüberwachungsprobleme des Personals bei intracavitären gynäkologischen Strahlenbehandlungen.* Strahlentherapie, 6. 677. (1969).
- VÁRNAI, IRTÓ I., NÉMETH, STEFANITS I.: *A mammothographia jelentősége tapintható emlőelváltozások esetén.* Magy. Radiol., 21. 193. (1969).
- VADON G., KALMÁR J.: *A gyomor és duodenum functionalis és morfológiai elváltozásai vagotomia és pylorus plastica következtében.* Magy. Radiol., 21. 203. (1969).
- VADON G., KALMÁR J.: *Az ulcuscarcinoma a röntgenező szemszögéből.* Magy. Radiol., 21. 213. (1969).
- VADON G., KALMÁR J.: *A Hampton-vonal jelentősége a gyomor jó és rosszindulatú fekélyeinek elkülönítésében.* Magy. Radiol., 21. 293. (1969).
- VADON G.: *In das Colon perforierter subphrenischer Abscess.* Fortschr. Röntgenstr., 110. (1969).
- ZSEBŐK Z.: *Radioaktive Isotope, neue Ergebnisse.* Radiol. Austriaca, 1. 53. (1968).
- ZSEBŐK Z., JÁNOSY, ELEKES, BENCZUR, BORSY: *A C-14-gyel jelzett methophenazin (Frenolon) metabolizmusának vizsgálata.* Orv. Hetil., 109. 467. (1968).
- ZSEBŐK Z., BAUMGARTNER, JÁNOSY: *Wirkung der Kortikoide auf das Überleben der mit supralethalen Dosen bestrahlten Tiere.* Strahlentherapie, 135/5. 623. (1968).
- ZSEBŐK Z.: *Diagnostik von Weichteiltumoren.* (Handbuch der med. Rad.) Springer, Berlin, (1968).
- ZSEBŐK Z., JÁNOSY, MÉSZÁROS: *A vékonybél mucosájának és muscularis rétegének keringési változásai supralethalis besugárzás után patkányon.* Kísér. Orvostud., 20. 572. (1968).
- ZSEBŐK Z., JÁNOSY, MÉSZÁROS: *A perctérfogat és megoszlásának változásai gastrointestinalis sugársyndromában patkányon.* Orvostud., 20. 263. (1969).
- ZSEBŐK Z., JÁNOSY GY., MÉSZÁROS IRÉN: *Kreislaufveränderungen in der Schleimhaut und Muskelschicht des Dünndarms der Ratte nach supralethaler Bestrahlung.* Strahlentherapie, 137/2. 177. (1969).
- ZSEBŐK Z.: *The Evolution of Radiology in Hungary.* Orvostör. Közl., 51-53. 155. (1969).
- ZSEBŐK Z., SZLÁVY L.: *Cardiorespiratory and Central Nervous Effects of Angiographic Contrast Media.* Acta Medica, 26. 293. (1969).



## ORTHOPÉDIAI KLINIKA

K ö n y v

GLAUBER A.: *Az orthopedia tankönyve*. II. kiadás. Medicina, Budapest (1969).

### T u d o m á n y o s k ö z l e m é n y e k

BAKAY E., PERLAKY GY.: *Flexios ujjcontracturával szövődött izomhaemangioma az alkaron*. Magy. Traumatol., 11. 127. (1968).

BÁRSONY I.: *Lyukszerű csonthiány a lapockacsontban*. Magy. Radiol., 20. 34. (1968).

BÁRSONY I.: *A talus-nyak subtalaris luxatioval szövődött törése*. Magy. Traumatol., 11. 288. (1968).

BENDER GY., ASZÓDI K., BÁRSONY I.: *Maligne Umbildung einer synovialen Osteochondromatosis*. Z. Orthop., 105. 208. (1968).

BENDER GY.: *A korszerű gyermekcipő*. Gyermekgyógy. 20. 413. (1969).

BENDER GY.: *Az állófogalkozású nők részére készített munkacipő egészségügyi szempontjai*. Orvosképzés, 44. 468. (1969).

BEREK L., BÁNOS ZSUSZANNA, SZERI ILONA, ANDERLIK PIROSKA, ASZÓDI K.: *Újszülöttkorban thymusirtott egerek csontelváltozásai*. Kísérll. Orvostud., 20. 240. (1968).

BEREK L., BÁNOS ZSUSZANNA, ANDERLIK PIROSKA, SZERI ILONA, ASZÓDI K.: *Osseal changes in mice following neonatal thymectomy*. Experimentia, 24. 721. (1968).

BEREK L., GEFFERTH K., BÁNOS ZSUSZANNA, ANDERLIK PIROSKA, SZERI ILONA, ASZÓDI K.: *A csecsemőkori atrophia csontelváltozásainak immunológiai vonatkozásai*. Gyermekgyógy., 20. 460. (1969).

BEREK L., ASZÓDI K., BÁNOS ZSUSZANNA, ANDERLIK PIROSKA, SZERI ILONA: *Changes of mucopolysaccharides in epiphyseal plates of mice following neonatal thymectomy*. Experimentia, 25. 982. (1969).

BEREK L., SZÁNTÓ A., SILLÁR P.: *Decompressio okozta vállzületi elváltozások arthrographiás vizsgálata*. Magy. Radiol., 20. 98. (1968).

BEREK L., KULLMANN L.: *Szokatlan nagyságú szárfelleti csont a lábon*. Magy. Traumatol., 11. 64. (1968).

BÉKÉSSY ZSUSZANNA, KENDE ÉVA, KORMOS ERZSÉBET., SILLÁR P.: *Gipszpólya által okozott gázoedémás ferőtés*. Orv. Hetil., 110. 1847. (1969).

BIDLÓ G., LÉNÁRT GY., PINTÉR J.: *Röntgenfeinstrukturuntersuchung normaler und pathologischer Gewebe in der Orthopädie*. Beitr. Orthop., 15. 66. (1968).

BIDLÓ G., LÉNÁRT GY., PINTÉR J.: *Röntgenfeinstrukturuntersuchung normaler und pathologischer Gewebe in der Orthopädie*. Beitr. Orthop., 15. 66. (1968.)

CSATÓ ZSUZA, HORVÁTH F., ASZÓDI K.: *Adatok az*

*ún. csontpseudocysták kóismézéséhez*. Orvosképzés, 43. 358. (1968).

CSATÓ ZSUZA, HORVÁTH F., ASZÓDI K.: *Beiträge zur Diagnose der Knochenpseudozysten*. Z. Orthop., 106. 766. (1969).

CSEI I.: *Eine modifizierte Keller-Brandes-Operation*. Arc. Orthop. Unfall-Chir., 65. 79. (1969).

CSEI I., SZEPESI K.: *Intraossealis ganglion*. Magy. Traumatol., 12. 152. (1969).

GLAUBER A., VÍZKELETY T., SZEPESI K.: *A m. iliopsoas működése és szerepe a csípőficam pathomechanizmusában*. I. rész. Magy. Traumatol., 11. 64. (1968).

GLAUBER A., VÍZKELETY T., SZEPESI K.: *A m. iliopsoas működése és szerepe a csípőficam pathomechanizmusában*. II. rész. Magy. Traumatol., 11. 131. (1968).

GLAUBER A., LÉNÁRT GY.: *Ein Fall von einer eigenartigen, operierten Epiphysenkernnekrose*. Arch. Orthop. Unfall-Chir., 63. 153. (1968).

GLAUBER A., CSEI I., LÉNÁRT GY.: *Intraarticular Arthrodesis of the Hip*. Acta Chir., 9. 325. (1968).

GLAUBER A., HORVÁTH F.: *Die Skoliose und die durch diese bewirkte Thoraxdeformität*. Z. Orthop., 105. 334. (1968).

GLAUBER A.: *A Geriatric Problems at the Orthopaedic University Hospital of Budapest*. Debreceni Vándorgyűlés anyaga, (1969).

HORVÁTH F., GLAUBER A.: *Zverchfelluntersuchung des auf Grund der idiopathischen dorsalen Skoliose deformierten Thorax*. Z. Orthop., 105. 347. (1968).

KÉRY L.: *Pes excavatum correctioja lágyrész műtéttel*. Magy. Traumatol., 11. 94. (1968).

KÉRY L., SZIJJ ÉVA: *Spasticus betegek pesequinusának műtéti kezelése*. Magy. Traumatol., 12. 44. (1969).

KONCZ I., LÉNÁRT GY.: *Angeborene Hüftlendenstrecksteife als Muskelmissbildung*. Beitr. Orthop., 15. 566. (1968).

KONCZ I., SILLÁR P.: *Unsere Erfahrungen mit der operativen Behandlung der Little'schen Krankheit bei Kindern*. Beitr. Orthop., 15. 399. (1968).

LÉNÁRT GY., PINTÉR J., BIDLÓ G.: *Röntgenfeinstrukturuntersuchung der Mineralstrukturen der verschiedenen Knochentransplantate*. Beitr. Orthop., 15. 67. (1968).

LÉNÁRT GY., KÉRY L.: *A gyermekkori derékfájás ritka formái*. Gyermekgyógy., 19. 235. (1968).

LÉNÁRT GY., CSEI I., SÁRKÖZY I.: *Über die Bedeutung biomechanischer Faktoren bei der Knochentransplantation*. Acta Chir., 9. 181. (1968).

LÉNÁRT GY., TÓTH I., PINTÉR J.: *Experiments on the Hardness of Bone by Vickers Microhardness Measurements*. Acta Biochim. et Biophys., 3. 205. (1968).

LÉNÁRT GY., CSEI I.: *Surgical Treatment of the Myelodysplastic Lower Extremity*. Acta Chir., 9. 333. (1968).

- LÉNÁRT GY., BIDLÓ G., PINTÉR J.: *Use of X-ray Diffraction Method in Investigations on Mineral Substances of Bone and Callus*. Acta Biochim. et Biophys., 3. 305. (1968).
- LÉNÁRT GY., CSER I.: *The Role of Biomechanical Factors in the Pathology of Bone Transplantation*. Suppl. Sborniku vedeckých prací Lékařské fakulty KU v Hradci Králové, 11. 5. (1968).
- LÉNÁRT GY., TÓTH I., PINTÉR J.: *Ermüdungsfraktur des transplantierten Knochens*. Acta Chir., 10. 13. (1969).
- PASTINSZKY I., CSATÓ ZSUZSA: *Über Hautveränderungen Osteopoiikie (Buschke-Ollendorff-Syndrom)*. Z. Haut-Geschl. – Krkh., 43. 313. (1968).
- PAULIK F., ERŐSS K., PAULIK J., FARKAS T., VÍZKELETY T.: *Investigation of the Composition and Crystal Structure of Bone Salt by Derivatography and Infrared Spectrophotometry Hoppe-Seyler's Z. Physiol. Chem., 350. 418. (1969).*
- PERLAKY GY., SZEPESI K.: *Multiplés nichtossifizierendes Knochenfibrom*. Z. Orthop., 105. 579. (1968).
- SILLÁR P., CSER I.: *Experimentelle Untersuchungen über den Einbau von Knochentransplantaten*. Beitr. Orthop., 15. 58. (1968).
- SZEPESI K.: *Ein Fall von Hüftgelenkdsdysplasie bei enchondraler Dysostose*. Arch. orthop. Unfall-Chir., 63. 23. (1968).
- SZEPESI K.: *Korrektur der Makrodaktyle beider Grosszehen mittels einer Ostektomie und Kompression*. Beitr. Orthop., 15. 596. (1968).
- SZEPESI K.: *Spontan geheilte Osteochondrosis deformans Tibiae*. Arch. Orthop. Unfall-Chir., 65. 83. (1969).
- SZERI ILONA, BÁNOS ZSUZSANNA, ANDERLIK PIROSKA, BEREK L.: *A thymus szerepe a csecsemőkori atrophikák pathogenesisében*. Gyermekgyógy., 20. 466. (1969).
- SZIJJ ÉVA, KONCZ I.: *Unsere Erfahrungen mit Elektromyographie an spastischen Kindern*. Z. Orthop., 104. 214. (1968).
- VÍZKELETY T., ASZÓDI K.: *Bilateral Calcareous Bursitis at the Elbow*. J. Bone Jt. Surg., 50-B. 644. (1968).
- VÍZKELETY T., KÉRY L.: *Über den perivascularären Lymphkreislauf des Knochens*. Anat. Anz., 124. 37. (1969).
- VÍZKELETY T.: *Over de functie van de musculus iliopsoas*. Ned. T. Geneesk., 113. 459. (1969).
- VÍZKELETY T., H. W. WOUTERS: *Recherches expérimentales sur le développement de la nécrose aspetique ischémique de l'os*. Rev. Chir. orth., 55. 603. (1969).
- BEREK L., SILLÁR P., PERLAKY GY.: *A vállizület arthrographiás vizsgálata*. Radiol. Társ. Kongr., Debrecen, (1968).
- CSATÓ ZSUZSA, SUGÁR ÉVA: *A rosszindulatú csontdaganatok rtg. differenciáldiagnosztikájának néhány kérdéséről*. Radiol. Társ. Kongr., Debrecen. (1968).
- CSATÓ ZSUZSA, ASZÓDI K.: *Gyermekkori rosszindulatú csontdaganatok egyes diagnosztikai problémái*. Gyermekorv.-Onkol. ankét, Budapest, (1969).
- CSER I., SILLÁR P.: *Vascularisation as the most important biological factor of bone transplantation (An experimental study)*. „Transplantation and Preservation of Tissues and Organs” c. colloquium, Hradec Kralové, (1968).
- CSER I., SILLÁR P.: *Voss műtéttel szerzett tapasztalataink coxarthrosis kezelésében*. Orthop. vándorgyűlés, Pécs, (1969).
- GLAUBER A., SZEPESI K.: *Colonna-műtétek késői eredményei*. Szovjet Orthop. Traumat, Kongr., Riga, (1969).
- GLAUBER A.: *A coxarthrosis műtéti kezelése*. Orthop. vándorgy., Pécs, (1969).
- GLAUBER A.: *Adatok a csípőficam pathomechanizmusához*. Orthop. kongr., Bécs, (1969).
- GLAUBER A.: *A coxarthrosis műtéti indicatiojának kérdése*. Jub. ülés, Hajdúszoboszló, (1969).
- GURIN J.: *Die preventive Seite der bewegungsorganischen Rehabilität der Bergläute*. Rehab. Kongr. Poznan, (1968).
- GURIN J.: *A bányászok mozgásszervi rehabilitációjának és prevenciójának problémái*. Rehab. Kongr., Budapest, (1968).
- GYÖRKE J.: *Azonos oldali kar- és alkartörés konzervatív kezelésének lehetőségéről*. Magy. Traumat. Társ. tud. ül., Budapest, (1969).
- GYÖRKE J.: *Filatov- és Reverdin-plasztika együttes alkalmazása nyúzott lábsérülésnél*. Magy. Traumat. Társ. tud. ül., Budapest, (1969).
- HORVÁTH F., CSATÓ ZSUZSA: *A sacroiliacalis rés nem specificus gyulladásai*. Radiol. Társ. Kongr., Debrecen, (1968).
- KÉRY L., H. W. WOUTERS: *Dyschaemische necrose na veneuze stuwng*. Nederlandse Orthop. Vereniging, Dordrecht, (1969).
- KÉRY L., A. ONDROUCH: *De pathologische anatomie en de behandeling van congenitale pseudarthrose van het onderbeen*. Nederlandse Orthop. Vereniging, Utrecht, (1969).
- KONCZ I., LÉNÁRT GY.: *Angeborene Hüftlendenstrecksteife*. Orthop. Kongr., Potsdam, (1968).
- KULLMANN L.: *Kartöréssel szövődött n. radialis sérülés diagnosztikája és kezelése*. Magy. Traumat. Társ. tud. ülése, (1969).
- LÉNÁRT GY., BIDLÓ G., PINTÉR J.: *A csont ultrastruktúrájának vizsgálatáról*. Orthop. Kongr., Poznan, (1968).

#### Előadások

BENDER GY.: *Az ideális gyermekcipő és a statikai megbetegedések*. Bőrip. Társ. Nemzetk. Ankétja, Szombathely, (1968).

- LÉNÁRT GY., CSER I.: *The Role of biomechanical factors in the pathology of bone transplantation.* Nemzetk. Transplant. Symp., Hradec Kralové, (1968).
- RUPNIK J.: *A Tibiafej epiphyseolysis kezelése.* Magy. Traumat. Társ. tud. ülése, Budapest, (1969).
- SUGÁR ÉVA, CSATÓ ZSUZSA: *A parossealis rosszindulatú daganatok angiographiás vizsgálatáról.* Radiol. Társ. Kongr., Debrecen, (1968).
- SZEPESI K., KULLMANN L.: *Über die Pathogenese der Meneiscysten.* Német Orthop. Társ. Kongr., Erfurt, (1969).
- SZEPESI K.: *Korrektur der Makrodaktylie mittels einer Osteotomie und Kompression.* Német Orthop. Társ. Kongr., Potsdam, (1968).
- SZEPESI K., H. W. WOUTERS: *A discus intervertebralis ischaemiás necrosisának kísérletes vizsgálata.* Holland Orthop. Társ. ül., Utrecht, (1969).
- SZEPESI K., H. W. WOUTERS: *Multiplex óriássejtes tumor.* Holland Orthop. Társ. ül., Utrecht, (1969).
- SZEPESI K.: *Multiplex óriássejtes tumorok és parostalis sarcoma.* Orthop. Klinika tud. ülése, Budapest, (1969).
- VÍZKELETY T.: *Angäben zum Lymphgefäß-system des Knochens.* Nederlandse Orthop. Vereniging, Utrecht, (1968).
- VÍZKELETY T.: *Over de functie van de M. iliopsoas.* Nederlandse Orthop. Vereniging, Gravenhage, (1968).
- VÍZKELETY T., SZEPESI K.: *Csontnecrosis kísérletes vizsgálata.* M. Orthop. Társ. tud. ülése, Budapest, (1969).

## UROLÓGIAI KLINIKA

### Könyv, könyvrészlet

- RÉNYI-VÁMOS F., RIGÓ J.: *Vesebetegségről vesebetegeknek.* Medicina Könyvkiadó, Budapest, (1969).

### Tudományos közlemények

- BABICS A., TÓTH M., RUSZINKÓ B.: *Tapasztalataink intermittáló (krónikus) haemodialysissel.* Orv. Hetil., 110. 1607. (1969).
- BABICS A.: *Principles and Perspectives of Urology and Nephrology.* Urology and Nephrology, 1. 5. (1969).
- BERÉNYI M.: *A simple method for thermoanalysis of evolved gases.* Talanta, 16. 101. (1969).
- BERÉNYI M.: *Platinum and palladium catalyzed oxidation of ammonia under the experimental conditions of differential thermoanalysis.* Acta Chim. Acad. Sci. Hung., 61. 257. (1969).
- CSATA S., GALLYAS F., TÓTH M., FRANG D.: *Mérgezéses veseártalom utáni rehabilitatio.* Orv. Hetil., 110. 1907. (1969).
- CSATA S., GALLYAS F., TÓTH M., FRANG D.: *Rehabilitation After Poissoneus Renal Failure.* Urol. int., 24. 111. (1969).
- CSATA S., GALLYAS F., TÓTH M., HAMVASI GY.: *Heveny veseégtelenség különböző gyógyszermérgezések következtében.* Magy. Seb., 22. 125. (1969).
- CSATA S., GALLYAS F., TÓTH M.: *Akute Niereninsuffizienz in folge Benzol-Chloroform-Azeton vergiftung.* Urologie, (Treviso), 36. 1. (1969).
- FRANG D., BERÉNYI M., RUSZINKÓ B., SZENDI L.: *A vegyes összetételű húgysavkövek gyógyszeres kezeléséről.* Orv. Hetil., 110. 1665. (1969).
- FRANG D., HAJÓS E., SZABÓ V., KOTTÁSZ S.: *Über die Rolle der Lymphographie in der Urologie.* Acta Chir. Acad. Sci. Hung., 10. 177. (1969).
- FRANG D., GALLYAS F.: *The Use of Reseptyl-Urea Dressing Powder in Urological Surgery.* Therapia Hung., 17. 91. (1969).
- FRANG D., BERÉNYI M., RUSZINKÓ B., SZENDI L.: *Medikamentöse Behandlung gemischter Harnsäuresteine.* Z. Urol., 62. 535. (1969).
- FRANG D., BERÉNYI M., BABICS A., RUSZINKÓ B., KOTTÁSZ S.: *Medikamentöse Harnsäuresteinauflösung und Rezidivprophylaxe.* Acta Chir. Acad. Sci. Hung., 10. 367. (1969).
- FRANG D., BERÉNYI M., BABICS A., RUSZINKÓ B., KOTTÁSZ S.: *Gyógyszeres húgysavköldés és a kőrecidiva megelőzése.* Orvosképz., 44. 199. (1969).
- GALLYAS F.: *Vesetransplantatio Lengyelországban.* Orv. Hetil., 110. 1059. (1969).
- HAJÓS E., FRANG D., KONYÁR É., SZABÓ V.: *Über die Rolle der Lymphographie in der Therapie des Peniskarzinoms.* Acta Chir. Acad. Sci. Hung., 10. 37. (1969).
- MAGASI P., CSONTAI Á., RUSZINKÓ B.: *Beiträge zur Blasenwandregeneration.* Z. Urol., 62. 209. (1969).
- MAGASI P., RUSZINKÓ B.: *Rigidity of the Bladder Neck without Prostatic Involvement.* Acta Chir. Acad. Sci. Hung., 10. 269. (1969).
- MOLNÁR J.: *Pollenkivonat a prostatitis terapiájában.* Magy. Seb., 21. 265. (1969).
- MOLNÁR J.: *Catamnetic Data Regarding the Offspring of Differently Treated Andrological Patients.* Urology and Nephrology, 1. 297. (1969).
- ROSDY E., BIRÓ J., SZENDRŐTI Z., SZABÓ V.: *Über die Anwendung der Antifibrinolytika bei urologischem*

- Krankenmaterial. Acta Chir. Acad. Sci. Hung., 10. 25. (1969).
- ROSDY E., n. BIRÓ J., SZABÓ.: *Anderungen im Blutgerinnungssystem im Laufe von Nierenoperationen.* Acta Chir. Acad. Sci. Hung., 10. 359. (1969).
- RÉNYI-VÁMOS F., CSELLÁR M.: *A tünetmentes (asymptomás) bacteriuria jelentősége az urológiában.* Magy. Seb., 21. 189. (1969).
- RÉNYI-VÁMOS F., RIGÓ J., CSATA S., TÓTH M.: *Fehérjében szegény, megfelelő essentialis aminosavtartalmú étrend jelentősége a chronikus uraemia kezelésében.* Orvosképz., 44. 256. (1969).
- SZENDRŐI Z., LÁNCOS F., TÓTH J.: *Surgical Treatment of Vesicoureteral Reflux in Children.* Urology and Nephrology, 1. 171. (1969).
- SZENDRŐI Z., ROSDY E., TÓTH J., BOGNÁR I.: *Fehler der Bauchdeckenmuskulatur und urologische Entwicklungsanomalien.* Acta Chir. Acad. Sci. Hung., 10. 403. (1969).
- TÓTH J.: *Gyermekkori vesekövek műtéti ellátása.* Magy. Seb., 21. 263. (1969).
- ZÁDOR L.: *Latenzzeit der urogenitalen Tuberkulose nach „Primärinfektion“* Der. Urologe, 8. 15. (1969).
- ZOMBOR M., CSELLÁR M.: *Wegener-granulomatosis.* Tuberk. és Tüdőbetegségek, 22. 181. (1969).

## SZÁJSEBÉSZETI ÉS FOGÁSZATI KLINIKA

### Könyv, könyvrészlet

- BERÉNYI B.: *Aus der Geschichte der Behandlung der Gesichts-Schädelfrakturen.* Traumatologie im Kiefer-Gesichts-Bereich. Szerk.: E. REICHENBACH Barth, Leipzig, 17. (1969).

### Tudományos közlemények

- BALOGH K.: *A gócfertőzésről.* Egészség, 4. 62. (1969).
- BALOGH K.: *A fogmeder kitágítása a letört fog eltávolításakor.* Fogorv. Szle., 62. 212. (1969).
- BALOGH K.: *Hogyan és mikor kerül a betört gyökér a sinus maxillarisa?* Fogorv. Szle., 61. 253. (1968).
- BALOGH K.: *Beitrag zur kieferchirurgischen Placebo-Therapie.* Zahnärztl. Welt/Rdsch., 17. 619. (1968).
- BALOGH K.: *Die beschwerte untere Prothese.* Zahnärztl. Praxis, 19. 16. (1968).
- BALOGH K.: *Árkövy J. életútja és munkássága.* Budapest Orvostud. Egy. 200 éves jub., (1969). Külön kiadvány.
- BALOGH K., LELKES K.: *Ízérzés vizsgálatok borkostolókon és vakokon.* Fogorv. Szle., 61. 321. (1968).
- BALOGH K., CSIBA Á.: *A nyelv érzőidegellátásának szövettani vizsgálata.* Fogorv. Szle., 62. 225. (1969).
- BÁNÓCZY JOLÁN: *Exfoliative Cytologic Changes in Oral Leukoplakia.* J. Dent. Res., 48. 17. (1969).
- BÁNÓCZY JOLÁN: *Szájúregi leukoplakiák cytologiai vizsgálata.* Magy. Onc., 12. 221. (1968).
- BÁNÓCZY JOLÁN, LEHOCZKY GY.: *Vergleichende gynäko-stomatologische Untersuchung der Präkanzerose.* Stsch. Stomat., 19. 37. (1969).
- BÁNÓCZY JOLÁN, RADNAI T., REMÉNYI I.: *Módszertani tapasztalataink Dunakeszi és Felsőgöd lakosságán végzett stomato-onkologiai szűrővizsgálatok alapján.* Fogorv. Szle., 62. 118. (1969).
- BÁNÓCZY JOLÁN, SALLAY KORNÉLIA: *Comparative Cytologic Studies in Patients with Recurrent Aphthae and Leukoplakia.* J. Dent. Res., 48. 271. (1969).
- BÁNÓCZY JOLÁN, SUGÁR L.: *Leukoedema exfoliativa mucosae oris.* DZZ. 23. 278. (1968).
- BÁNÓCZY JOLÁN, SUGÁR L.: *Leukoplakiás betegek ellenőrző vizsgálatának eredményei.* Fogorv. Szle., 61. 116. (1968).
- BÉKY J.: *Lektorai gondok.* Fogorv. Szle., 61. 5. 151. (1968).
- BÉKY J.: *A statisztikai elemzésről.* Orv. Hetil., 109. 49. 2738. (1969).
- BERÉNYI B., TOMKA I., GULYÁS JUDIT: *Különböző fordulatszámú végzett fogfűrész hatása az agy bioelektromos aktivitására szimultán regisztrált EEG-görbén.* Orvos és Technika, 2. 33. (1968).
- BERÉNYI B.: *Az arcdeformitások korrekciója szájsebészeti módszerekkel.* Orv. Hetil., 109. 22. 1178. (1968).
- BERÉNYI B.: *A stomatologiai hálózat feladatai a rákelenes küzdelemben.* Magy. Onk., 13. 4. 193. (1969).
- BERÉNYI B.: *A fogászat egyetemi oktatásáról.* Fogorv. Szle., 62. 12. 353. (1969).
- BERÉNYI B., NITSCHÉ HERMIN, VÁLYI EDIT: *Diagnostic problems in salivary gland disease.* Nemzetközi Szájsebész Kongr. kiadványa, (New-York), (1969).
- BÉRES K.: *Tapasztalatok Seduxen-nel, az új hazai minor tranquilanssal.* Fogorv. Szle., 61. 2. 39. (1968).
- CSIBA Á.: *Felsőajak- és szájpadosadékkal társult kétoldali alsóajaksipoly esetei.* Fogorv. Szle., 62. 301. (1969).
- CSIBA Á., TAMÁSI LENKE: *Hyperplasia fibromatosis gingivae.* Z. W. R., 69. 338. (1968).
- CSIBA Á., EGERVÁRY G.: *Leukonaevus oralis esete.* Fogorv. Szle., 61. 271. (1968).
- DÉNES J., CSIBA Á.: *Szemfogak és őrlőfogak öröklött*

- fejlődési rendellenességnek ritka esete. Fogorv. Szle., 62. 208. (1969).
- HIDAS GY., CSIBA Á.: *Resorptioban levő tejfogak szövettani vizsgálata*. Fogorv. Szle., 62. 273. (1969).
- LELKES K.: *Száj- és állcsont-tumorsejtek kimutatása citológiai módszerekkel*. Fogorv. Szle., 61. 258. (1968).
- MOLNÁR A.: *Szájpadhasadékos gyermekek postoperatív gondozása*. Fogorvos. Szle., 62. 245 (1969).
- MOLNÁR L., BENEDEK ERIKA, TARABA I.: *Glutaminase activity of the kidney in experimental renal failure of rats*. Acta Physiol., 35. 81. (1969).
- MOLNÁR L., BENEDEK ERIKA, TARABA I.: *A glutamináz aktivitás változása patkányok postischaemiás vesekárosodásában*. Kísér. Orvostud., 21. 70. (1969).
- NITSCHÉ HERMIN, VÁLYI EDIT: *Megfigyeléseink a nyálmirigy-tájék gyermekkori daganatairól*. Magy. Rad., 20. 246. (1968).
- ÖKRÖS I., CSIBA Á., DZSINICH CS., SZABÓ D.: *Vírus szerű testek humán ameloblastoma simple egy esetében*. Morph. és Ig. Orv. Szle., 9. 261. (1969).
- PETRUCZ KATALIN: *Cholinesterase-aktivitás meghatározása a nyálban*. Fogorv. Szle., 61. (1968).
- SALLAY KORNÉLIA, BÁNÓCZY JOLÁN: *Remarks on the possibilities of the simultaneous occurrence of hyperkeratosis of the mucous membranes and recurrent aphthae*. Oral. Surg. Oral Path. Oral Med., 25. 171. (1968).
- SALLAY KORNÉLIA, JANCsó ÁGNES, SUGÁR L.: *Adatok a primer gingivostomatitis herpetica kóroktanához*. Fogorv. Szle., 62. 240. (1969).
- SALLAY KORNÉLIA: *A lichen oris kezelése intrafokálisan adott Hydrocortison-mikrokristály suspensióval*. Fogorv. Szle., 62. 257. (1969).
- SALLAY KORNÉLIA, GÜRTLER ANNA: *Vírus okozta szájnyálkahártyabetegség kezelése Morgallinnal*. Orv. Hetil., 110. (1969).
- SPÁT A., SOLYOM J., STURCZ J., BENEDEK ERIKA: *Mechanism of the Reduced Production of Aldosterone in Response to Loading with Physiological Saline Solution in the Rat*. Endokrinologie, 54. 245. (1969).
- SIMON J., BALOGH K., PETRUCZ KATALIN, ERDEY L.: *Thermal analysis of dental calculi and duct calculi*. Periodica Polytechnica, Chemical Engineering. Vol., 12. 4. 395. (1969).
- SUGÁR L., NÉKÁM L., NEUBAUER GY., TÓTH F.: *Gleichzeitiges Vorkommen von Hyalinosis cutis et mucosae und Dysgerminom*. Der Hautarzt, 19. 20. (1968).
- SUGÁR L., LELKES K.: *Gestörte Granulopoese als Ursache von Parodontopathien*. Zahnärztliche Tonbandzeitung, 9. 2. Spur 1. (1968).
- SUGÁR L.: *Leukoplakia a rak*. Czasopismo Stomatologiczne, 21. 985. (1968).
- SUGÁR L., BÁNÓCZY JOLÁN: *Beobachtung über eine neue Mundschleimhauterkrankung: Leukoedema exfoliativa*. Zahnärztliche Tonbandzeitung, 10. 3. Spur. II. (1969).
- SUGÁR L., SALLAY KORNÉLIA, JANCsó ÁGNES: *Adatok a primer gingivostomatitis herpetica kóroktanához*. Fogorv. Szle., 62. 240. (1969).
- TÖRÖK OTTILIA, BÁNÓCZY JOLÁN: *Normál és leukoplakiás emberi szájnyálkahártya vizsgálata in vitro körülmények között*. Biol. Közl., 16. 107. (1968).
- VAMOS I., CSIBA Á.: *Malignus száj- és állcsontdaganatok klinikai és szövettani képének változása besugárzás után*. Fogorv. Szle., 62. 166. (1969).

#### Előadások

- ACKERMANN A., BERÉNYI B.: *Ízületi nyúlvány törések utóvizsgálata*. X. Árkövy Vándorgyűlés, Pécsi Szikra Nyomda 14 p. (1969).
- BALOGH K., PETRUCZ KATALIN, SIMON JUDIT: *Fogkő és nyálkő vizsgálata termikus és egyéb műszeres analitikai módszerekkel*. X. Árkövy Vándorgyűlés, Pécsi Szikra Nyomda, 18 p. (1969).
- BALOGH K., CSIBA Á.: *Histologic data on the innervation of the tongue*. 56. annual Session of FDI Varna, (1968). R. Sängér, 638. B. Hamburg, v.d.H. 46. p.
- BÉKY J.: *A vizsgálatok (kísérletek) számának szerepe a statisztikai értékelésben*. MFE tud. ül., Fogorv. Szle., 61. 12. 380. (1968).
- BERÉNYI B.: *Diagnostical problems in the salivary gland disease*. III. International Conf. on oral surgery, New York, Livingstone Ltd., 47. p. (1968).
- BERÉNYI B., REHÁK R.: *Indication and Planning of operations in cases of orthodontic anomalies*. 56. annual Session of FDI Varna, (1968). R. Sängér, 638. Hamburg, v.d.H. 26.
- INOVAJ J.: *Az intubációs narcozis ventilációs problémái*. MFE tud. ülés, Fogorv. Szle., 62. 89. (1969).
- INOVAJ J.: *Mandibula fibrosarcoma gyógyult esete*. MFE tud. ülés, Fogorv. Szle., 62. 221. (1969).
- LELKES K.: *Stomatocytogramm és értékelése*. X. Árkövy Vándorgyűlés, Pécsi Szikra Nyomda, 17. p. (1969).
- LELKES K., FLEISCHMANN G.: *Investigations on experimental precancerous lesions in the oral mucosa of animals*. 56. annual Session of FDI Varna, (1968). R. Sängér, 638. B. Hamburg, v.d.H., 34. p.
- LELKES K.: *Die Wirkung der Antibiotika und Chemotherapeutica auf die Mischflora des Mundes*. Tagung der Gesellschaft für Chirurgische Stomatologie und Kiefer-Gesichts-Chirurgie, (1969), Erfurt. Fogorv. Szle., 62. 318. p. (1969).
- MOLNÁR A.: *Novi pogledi na kompleksno tretiranje operisane dece od palatoschize*. VI. Stomatoloska Nedelja, Biografika - izdavacko - stamparsko peduceze JZ Subotica, 53. p. (1969).

- NITSCHÉ HERMIN, VÁLYI EDIT: *A gyermekkori recurrens parotitis*. MFE tud.ülése, Fogorv. Szle., 61. 125. p. (1968).
- NITSCHÉ HERMIN, VÁLYI EDIT: *Megtévesztő röntgenleletek diagnosztikai problémái*. MFE tud. ülés, Fogorv. Szle., 62. 220. p. (1969).
- NITSCHÉ HERMIN, VÁLYI EDIT: *Phlebolith a nyálmirigyek regiojában*. X. Árkövy Vándorgyűlés, Pécsi Szikra Nyomda, 19 p. (1969).
- SALLAY KORNÉLIA: *Lokalna terpija lichena oris portikosteroidima*. VI. Stomatoloska Nedelja. Birografika – izdavocko – stamparsko peduzece JZ Subotica, 59. p. (1969).
- SALLAY KORNÉLIA, KULCSÁR GIZELLA, NÁSZ I., DÁN P., GECK P.: *Viruszológiai kísérletek aphthás, herpetiform és herpeses szájfekélyekből*. X. Árkövy Vándorgyűlés, Pécsi Szikra Nyomda, 16. p. (1969).
- SUGÁR L., BÁNÓCZY JOLÁN: *Adatok a leukoedema exfoliativa kórképéhez*. X. Árkövy Vándorgyűlés, Pécsi Szikra Nyomda 16. p. (1969).
- SUGÁR L., LELKES K.: *Gestörte Granulopese als Ursache von Parodontopathien*. Zahnärztliche Tonbandzeitung. Pressestelle und Verlag der Österreichischen Ärztekammer, Wien, No. 1. des. 9. Jahrganges Februar (1968). Spur. I.
- VÁMOS I., CSIBA Á.: *Katamnesticko posmatranje nasih ameloblastomatoznih slucajeva*. VI. Stomatoloska Nedelja. Birografika – izdavocko – stamparsko peduzece JZ Subotica, 19. p. (1969).

## KONZERVÁLÓ FOGÁSZATI KLINIKA

### Könyv, könyvrészlet

- ADLER-ZÁRAY: *Konzerváló Fogászat*. 3. átdolg. kiad. Medicina Kiadó, Budapest, (1968).
- BOROS S.: *Fogorvosi Asszisztensek Tankönyve. Az emberi test felépítése és működése. A száj bönctana és működése. Általános kórtani (patológiai) alapismeretek*. Medicina Kiadó, Budapest, (1968).
- FERENCZY K.: *Fogorvosi Asszisztensek Tankönyve. Fogászati Röntgenológia*. Medicina Kiadó, Budapest, (1968).
- ZÁRAY E.: *Fogorvosi Asszisztensek Tankönyve. Fogorvosi várószoba és rendelő. Konzerváló Fogászat*. Medicina Kiadó, Budapest, (1968).
- FERENCZY K.: *Beitrage zur Geschichte der Isometria-Regal*. Dtsch. Zahnärztl., 23. 500. (1968).
- FERENCZY K.: *Extradentalis cysták (Árkövy József emlékelőadás)*. Fogorv. Szle., 62. 193. (1969).
- KEMENES ILDIKÓ, BOROSS ÉVA: *A caries frequentia és a nemi érés összefüggésének vizsgálata serdülő leányoknál*. Fogorv. Szle., 61. 335. (1968).
- MÁRAI MÁRIA, HERCZEGH B.: *Gyulladásos pulpájú fogak gyógyításának kérdése antibiotikumokkal és cortison származékokkal*. Fogorv. Szle., 62. 101. (1969).
- WALTER J.: *Die orthopädischen Berufskrankheiten des Zahnarztes*. Dtsch. Stom., 18. 677. (1968).
- WALTER J.: *A bemértő alkalmazásával szerzett újabb tapasztalatok*. Fogorv. Szle., 61. 90. (1968).

### Tudományos közlemények

- BALLA Z., MOLNÁR F.: *Peremlyukkártyás adatfeldolgozás*. Fogorv. Szle., 61. 138. (1968).

## FOGPÓTLÁSTANI KLINIKA

### Könyv

- FÖLDVÁRI I., HUSZÁR GY.: *A fogpótlás technológiája*. 3. kiadás, Medicina, Budapest, (1968).

### Tudományos közlemények

- BABAI J.: *A galvanoplasztika a legpontosabb mintakészítési eljárás a fogászatban*. Fogtechn. Szle., 36. 195. (1969).
- DURAY A., UNGER A., BABAI J.: *Laryngotrachealis akrilát canule-prothesis magas trachea-sérülések kezeléséhez*. Fogorv. Szle., 62. 270. (1969).
- GERGELY ÉVA, KAÁN M.: *Fogászati diszharmónia esztétikus ellátása*. Fogtechn. Szle., 35. 358. (1968).
- GERGELY ÉVA, KAÁN M.: *Bisserhöhung und prothetische Rekonstruktion mittels geteilten Zahnersatzes*. Dtsch. Zahnärztl. Z., 23. 591. (1968).
- GÖTZ GY.: *Jó együttműködéssel a hibák jelentős része elkerülhető*. Fogtechn. Szle., 36. 206. (1969).

- GÖTZ GY., BABAI J.: *A rendelő és laboratórium szempontjai a fogak előkészítésekor.* Fogtechn. Szle., 35. 67. (1968).
- GÖTZ GY., BABAI J.: *A rendelő és a laboratórium szempontjai lenyomatvételtkor és a minta elkészítésekor.* Fogtechn. Szle., 35. 99. (1968).
- GÖTZ GY., BABAI J.: *A csontos alapot borító lágyrészek értékelése részleges kivethető fogpótlás készítésekor.* Fogtechn. Szle., 36. 353. (1969).
- HUSZÁR GY.: *Az Apollonia-kultusz és hazai emlékei.* Orsz. Orvostörténelmi Könyvtár Közl., 44. 83. (1968).
- HUSZÁR GY.: *Karies und Zahnabnutzung.* I. J. Vitalstoff-Zivilisationskrankheiten, 12. 16. (1968).
- HUSZÁR GY.: *Abrasio, mint foglalkozási ártalom.* Fogorv. Szle., 61. 142. (1968).
- HUSZÁR GY.: *A lekoptott fogak újrendszerű osztályozása.* Fogorv. Szle., 62. 293. (1969).
- HUSZÁR GY.: *A fogorvos és fogtechnikus együttműködése kivethető fogművek készítésekor.* Fogtechn. Szle., 36. 67. (1969).
- HUSZÁR GY.: *Gebiss und Ernährung im Alter.* I. J. Vitalstoff-Zivilisationskrankheiten, 14. 188. (1969).
- HUSZÁR GY.: *A fogorvosképzés fejlődéstörténete.* Orvostört. Közl., 51-53. 167. (1969).
- HUSZÁR GY.: *The role of hungarian dentists in history of odontology.* Internat. Dent. J., 19. 502. (1969).
- HUSZÁR GY.: *Emlékezés Antal Jánosra (1869-1945).* Fogorv. Szle., 62. 372. (1969).
- HUSZÁR GY.: *Odontologia.* Egyetemi Jegyzet, Budapest Házinyomda, 108. (1969).
- KAÁN M.: *Untersuchung und Bewertung der Lage von Kauebene und okklusalen Zahnoberflächen zur Ohr-Nasen-Ebene vom prothetischen Gesichtspunkt.* Dtsch. Zahnärztl. Z., 23. 449. (1968).
- KAÁN M.: *Eine neue Methode zur funktionellen Oberflächengestaltung der bukkalen polierten Seite der unteren Totalprothese.* (Die Plattenbasis-Methode). Dtsch. Zahnärztl. Z., 24. 227. (1969).
- KAÁN M.: *Az alsó teljes protézis buccalis felületeinek funkcionális kialakítása a nagyörlők tájékán.* Fogorv. Szle., 62. 147. (1969).
- KAÁN M., MOLNÁR I.: *Bázislemez módszer, alsó teljes protézis készítése módosított eljárással.* Fogtechn. Szle., 36. 163. (1969).
- KOVÁCS D. G.: *Über die therapeutische Bedeutung alloplastischer Implantate für den Zahnersatz.* Dtsch. Zahnärztl. Z., 23. 657. (1968).
- KOVÁCS D. G.: *Az implantációs fogpótlások dimenziójának mérése és értékelése.* Fogorv. Szle., 61. 204. (1968).
- KOVÁCS D. G.: *Adatok a fémimplantációs fogpótlások therapiás jelentőségéhez.* Fogorv. Szle., 61. 294. (1968).
- KOVÁCS D. G.: *Dimensionsbestimmungen zahnärztlicher Implantationsprothesen und deren Bewertung.* Zahnärztl. Prax., 20. 19. (1969).
- KOVÁCS D. G.: *A kőhidakról.* Fogtechn. Szle., 36. 259. (1969).
- KOVÁCS D. G.: *Az implantációs fogpótlások időszerű kérdései.* Orv. Hetil., 110. 397. (1969).
- LENGYEL ANIKÓ, SZÖKE ÁGNES: *Az „A-splint” módszer értékelése.* Fogorv. Szle., 61. 211. (1968).
- MOLNÁR L.: *Sinnesempfindung im orofazialen System und ihre Beziehungen zur abnehmbaren Prothese.* Dtsch. Stomat., 18. 128. (1968).
- MOLNÁR L., KAÁN M.: *Egy-, két-, három dimenziós lokalizáció protetikai jelentőségének vizsgálata a szájüregben.* Fogorv. Szle., 61. 129. (1968).
- MOLNÁR L., KAÁN M., LENGYEL ANIKÓ: *Untersuchungen über die prothetische Bedeutung des ein-, zwei- und dreidimensionalen Lokalisationsvermögens in der Mundhöhle.* Dtsch. Zahnärztl. Z., 23. 1117. (1968).
- SCHRANZ D.: *Gerostomatologiai vizsgálatok Pécs-Baranyában.* Fogorv. Szle., 62. 202. (1969).
- SZIRMÁK F., CEGLEDI G.: *A felső vestibulum oris nyálkahártyamozgásainak klinikai vizsgálata.* Fogorv. Szle., 62. 202. (1969).

#### Előadások

- FÁBIÁN T., SZELÉNYI I., ZELLES T.: *A táplálék fehérjeter tartalmának hatása kísérleti állatok fogainak növekedésére.* X. Árkövy Vándorgyűlés, Pécs, (1969). Előadások összefoglalása, 3.
- FEHÉR T.: *Felső hid vacuumban égetett porcelánfogakkal.* MFE Tud. ülés, (1968). Fogorv. Szle., 61. 155. (1968).
- GÖTZ GY.: *A fogorvos szempontjai fogak előkészítésekor, lenyomatvételtkor és minta készítése esetén.* KIOSZ Egészségügyi Szakosztály, (1969). Fogtechn. Szle., 35. 61. (1968).
- GÖTZ GY.: *A pulpa távolsága koronai felszínektől.* X. Árkövy Vándorgyűlés, Pécs, (1969). Előadások összefoglalása, 5.
- GÖTZ GY.: *A csontos alapot borító kupletek értékelése részleges kivethető fogpótlás készítésekor.* KIOSZ Egészségügyi Szakosztály, (1968). Fogtechn. Szle., 36. 61. (1969).
- GÖTZ GY.: *A fogorvos és fogtechnikus együttműködése rögzített fogpótlás készítésekor.* MFE Északkelet-Magyarországi Decentrumának tud. ülése, (1969). Fogtechn. Szle., 36. 81. (1969).
- GRÜSZER MÁRIA, KOVÁCS GEORGINA: *Az akrilát lemezes protézis törésvonalainak vizsgálata.* X. Árkövy Vándorgyűlés, Pécs, (1969). Előadások összefoglalása, 13.
- GYIMESI J.: *A dentinogenesis imperfecta protheticiái rekonstrukciója.* MFE Tud. ülés, (1969). Fogorv. Szle., 62. 253. (1969).
- HUSZÁR GY.: *Werkstoffkundliche Probleme bei der Anfertigung von festsitzende Zahnersatz.* Dtsche. Ges. f. Stomatologie, Potsdam, (1968).

- HUSZÁR GY.: *Die Bewertung der Zahnabrasion*. Fed. Dentaire Internat. Kongr. Várna, (1968). Programm 31.
- HUSZÁR GY.: *Die Rolle der Ungarischen Zahnärzte in der Geschichte der Zahnheilkunde*. Fed. Dentaire Internat. Kongr. Várna, (1968). Programm 41.
- HUSZÁR GY.: *A fogkopás gerostomatológiai jelentősége*. Semmelweis Ünnepi Hét. Gerontológiai Társ. ülése, (1968). Előadáskivonatok, 56.
- HUSZÁR GY.: *Az öregek fogazata és táplálkozása*. Magyar Táplálkozástudományi Társ. és a Magyar Gerontológiai Társ. együttes ülése, (1968).
- HUSZÁR GY.: *A zománcvastagság jelentősége az abrasio kialakulásában*. X. Árkövy Vándorgyűlés, Pécs, (1969). Előadások összefoglalása, 5.
- HUSZÁR GY.: *A budapesti fogorvosi iskola nemzetközi jelentősége*. Magyar Orvostörténelmi Társaság ünnepi tudományos ülése, (1969).
- HUSZÁR GY.: *A fogorvos és fogtechnikus együttműködése*. MFE Északkelet-Magyarországi Decentrumának tudományos ülése, (1969). Fogtechn. Szle., 36. 67. (1969).
- KAÁN M.: *A spatium interalveolare vizsgálata a protézisek stabilitása szempontjából*. X. Árkövy Vándorgyűlés, Pécs, (1969). Előadások összefoglalása, 8.
- KAÁN M.: *Az alsó teljes protézis buccalis felületeinek funkcionális kialakítása a kis- és nagyörlők tájékán*. MFE Tud. ülése, (1969). Fogorv. Szle., 62. 222. (1969).
- KOVÁCS D. G.: *Adatok a fémimplantációs fogpótlások therapiás jelentőségéhez*. MFE Tud. ülése, (1968). Fogorv. Szle., 61. 155. (1968).
- KOVÁCS D. G.: *Alkalmazott anatómiai vizsgálatok – protetikussal szemmel*. MFE Tud. ülése, (1968). Fogorv. Szle., 62. 88. (1969).
- KOVÁCS D. G.: *Terapeutski znacaj implantata*. VI. Stomatoloska nedelja, Subotica, (1969).
- KOVÁCS D. G.: *A körhidakról*. KIOSZ Egészségügyi Szakosztály, (1968). Fogtechn. Szle., 35. 61. (1968).
- KOVÁCS D. G., GYIMESI J.: *A rágófelszín síkjának összehasonlító vizsgálata lemezes fogpótlásokon és természetes fogazaton*. X. Árkövy Vándorgyűlés, Pécs, (1969). Előadások összefoglalása, 12.
- LENGYEL ANIKÓ: *Fiatalkori protetikai harapásemelés esete aplasiás fogazatnál*. MFE Tud. ülése, (1968). Fogorv. Szle., 61. 155. (1968).
- NAGY I., FÁBIÁN T.: *Progenia megszüntetése rögzített pótlással*. MFE Tud. ülése, (1968). Fogorv. Szle., 61. 155. (1968).
- SZIRMÁK F., CEGLEDI G.: *A felső vestibulum oris alakváltozásainak vizsgálata*. MFE Tud. ülése, (1968). Fogorv. Szle., 62. 88. (1969).
- ZELLES T., KESZLER P., SZELÉNYI I., FÁBIÁN T., GÁTI T.: *A nyálmirigyek fehérje anyagcseréjének vizsgálata cortisonnal kezelt patkányokon*. X. Árkövy Vándorgyűlés, Pécs, (1969). Előadások összefoglalása, 3.

## GYERMEKFOGÁSZATI ÉS FOGSZABÁLYOZÁSI KLINIKA

### Tudományos közlemények

- BAKODY R.: *18 éves fiú hypodontias fogazata*. Fogorv. Szle., 62. 79. (1969).
- CZUKOR J., BAKODY R.: *Adatok az optimális fluorszintet megközelítő ivóvíz caries – prophylacticus hatásáról*. Fogorv. Szle., 61. 33. (1968).
- CZUKOR J., TÓTH P.: *Odontogenesis imperfecta hereditaria*. Fogorv. Szle., 61. 339. (1968).
- CSIBA Á., TAMÁSY LENKE: *Hyperplasia fibromatosa gingivae*. Zahnärztliche Welt Reform, 69. 338. (1968).
- CSÖRÖGI IRÉN: *Ambulanter kezelt gyerekek bődításának gyakorlata*. Fogorv. Szle., 62. 249. (1969).
- DÉNES J., HARZA T., NAGY L.: *A patkány m. masseterének bioelektromos tevékenysége harapásemelés hatására*. Kísérlet. Orvostud., 20. 100. (1968).
- DÉNES J., NAGY L.: *A fogazat helyzeti rendellenességeinek megelőzése*. Eü. Felv., 10. 33. (1968).
- DÉNES J.: *Számfeletti fog és csirahidány okozta helyzeti eltérések kezelése*. Fogorv. Szle., 61. 275. (1968).
- DÉNES J.: *A fogszabályozó kezelés megkezdésének időpontja és a kezelés időtartama*. Eü. Felv., 10. 33. (1969).
- DÉNES J., CSIBA Á.: *Szemfogak és örlőfogak öröklött fejlődési rendellenességének ritka esete*. Fogorv. Szle., 62. 208. (1969).
- HIDASÍ GY., CSIBA Á.: *Resorptioban levő tejfogak szövettani vizsgálata*. Fogorv. Szle., 62. 273. (1969).
- NAGY L., DÉNES J.: *A musculus temporalis és a musculus masseter működésének elektromyographiás analysise normális oclusio és mélyharapas esetén*. Fogorv. Szle., 61. 235. (1968).
- NAGY L., DÉNES J.: *Badanie zmian czynnosci miesni u zwierzat w wyniku podniesienia wysokosci zgrzyzu*. Czasopismo Stomatologiczne, 21. 1252. (1968).
- TAMÁSY LENKE, KONTOR E.: *Ajak – szájpadasadékos újszülöttek postnatalis gondozása*. Gyermekgyógy., 20. 217. (1968).
- TÓTH P.: *Az Eü. Világszervezet Gyermekfogászati Kurzusa Koppenhágában*. Felsőokt. Szle., 5. 308. (1969).

### Előadások

- DÉNES J., NAGY L.: *A fogászati anomáliák, a fogszuvasodás és a fogbetegség közötti összefüggés*. Egészségnevelés V. orsz. ért., (1968).



- HAZSLINSZKYNÉ TAMÁSY LENKE, KONTOR E.: *Ajak és szápadhasadékos gyermekek komplex kezelése.* Fogorvos Szakcsoport, (1968).
- HAZSLINSZKYNÉ TAMÁSY LENKE, KOVÁCHNÉ BALOGH MAGDOLNA, KONTOR E.: *Nyúlajak farkastorokkal született gyermekek műtét előtti és utáni fogszabályozó kezelése.* Fogorvos Kongr., Szabadka, (1969).
- HIDASÍ GY.: *Die Behandlung des Milchgebisses in Ungarn.* Symposium für Kinderzahnheilkunde in Eisenach (DDR), (1968).
- TÓTH P.: *Nutrition and Caries.* WHO, Köpenhága, (1968).
- TÓTH P.: *Statistische Analyse über die Häufigkeit von Unfallverletzungen der Zähne eines Budapester Probandengutes.* Internat symposium, Reichhardsbrunn, (1969).
- TÓTH P.: *Behandlung von beschädigten Zähnen mit abgestorbener Pulpa im Kindesalter.* Internat symposium, Reichhardsbrunn, (1969).
- TÓTH P.: *Behandlung von beschädigten Frontszähnen im Kindesalter.* Fogorvos Egyesület Tud. ülése, Varsó, (1969).
- TÓTH P.: *Cariespraeventio a gyermekfogászatban.* Tudományos ülés, Miskolc, (1969).

## GYÓGYSZERÉSZETI INTÉZET

### Tudományos közlemények

- FARKAS A., VAJDÁNÉ BENEDEK VERA, PÁPA L.: *A Re-septyl recepturái vonatkozásai.* Gyógyszerészet, 13. 170. (1969).
- HALÁSZ A., KESERŰ P.: *Amidazofen és kininszulfát spektrofotometriás meghatározása tablettában.* Acta Pharmaceutica Hungarica, 39. 159. (1969).
- KOVÁCS B.: *Polimer filmbevonatok alkalmazása a gyógyszer technológiában II.* Gyógyszerészet, 13. 333. (1969).
- KOVÁCS B.: *Polimer filmbevonatok alkalmazása a gyógyszer technológiában III.* Gyógyszerészet, 13. 414. (1969).
- PAJORNÉ WESZELOWSZKY ZSUZSA, PANDULA E., PERES T., STARK J.: *Elektronenmikroskopische Untersuchung der Salbenstruktur II.: Untersuchung von W/O- und O/W-Emulsionssalben.* Fette Seifen Anstrichmittel, 70. 182. (1968).
- PANDULA E., CSONTOS A., KESERŰ P., PÁPA L.: *Különböző növényi kivonatokat tartalmazó kozmetikai arctejek kialakításának technológiai problémái. I-II. Olaj, Szappan, Kozmetika, 18. 109. (1969).*
- PANDULA E., CSONTOS A., TARJÁNYI S.: *Elhúzódó hatású oxitetraciklin mikropilula előállítása és in vitro vizsgálata.* Acta Pharmaceutica Hungarica, 38. 400. (1969).
- PANDULA E., KESERŰ P.: *Nem ionos felületaktív anyagok alkalmazása a tablettázási technológiában.* Fenacetin és szalicilamid tablettázásánál nyert tapasztalatok. Gyógyszerészet, 13. 456. (1969).
- PANDULA E., FARKAS E.: *Zavarosodási pont, ill. kritikus elegyítési arány vizsgálata a dextrán-alapanyagokban.* Acta Pharmaceutica Hungarica, 38. 279. (1968).
- PANDULA E., HARSÁNYI K., RÁCZ I.: *A 3-/2,2-difenil-  
-etil-]-5-]-2 -piperidino-etil-1,2,4-oxadizol-]-Libexin<sup>R</sup>]  
szolvilizisének mechanizmusa.* Acta Pharmaceutica Hungarica, 38. 68. (1968).
- PANDULA E., KOVÁCS B.: *Intestinosolvens bevonóanyagok vizsgálata I.* Acta Pharmaceutica Hungarica, 38. 299. (1968).
- PANDULA E., KOVÁCS B.: *Intestinosolvens bevonóanyagok vizsgálata II.* Acta Pharmaceutica Hungarica, 38. 350. (1968).
- PANDULA E., KOVÁCS B.: *A fenoxiecetsav-formaldehid műgyanta vizsgálata.* Acta Pharmaceutica Hungarica, 39. 180. (1969).
- PANDULA E., KOVÁCS B.: *Neue Methoden der Qualifikation von darmlöslichen überzügen.* Pharmazie, 24. 262. (1969).
- PANDULA E., RÁCZ I.: *Az oldódási sebesség szerepe és jelentősége a gyógyszer technológiában I. Elméleti rész.* Gyógyszerészet, 13. 161. (1969).
- PANDULA E., RÁCZ I., PAJORNÉ WESZELOWSZKY ZSUZSA: *A szulfacetamid-nátrium bomlása és stabilizálása gyógyszerkészítményekben.* Gyógyszerészet, 13. 208. (1969).
- PANDULA E., RÁCZ I., PAJORNÉ WESZELOWSZKY ZSUZSA: *Über die Zersetzung und Stabilisierung von Sulfacetamid-Natrium in Arzneizubereitungen.* Die Pharmazie, 24. 155. (1969).
- PANDULA E., TÓTH B.: *Gyógyszerdraszték alapbevonatának készítése és vizsgálata.* Gyógyszerészet, 13. 15. (1969).
- POÓRNÉ NÉMETH MAGDOLNA: *A granulátumok előállításmódjának és portartalmának befolyása excenteres és körforgós géppel készült tabletták minőségére II.* Acta Pharmaceutica Hungarica, 38. 303. (1968).
- STAMPF GY.: *A polarográfia.* Gyógyszerészet, 13. 201. (1969).

Tudományos közlemények

- GRACZA P., SZŐKE ÉVA, POZSÁR B.: *Influence of growth-regulators on the root organization of Phaseolus coccineus L.* (Acta Agronomica Academiae Sci. Hung., 18. 241. (1969).
- GRACZA P., POZSÁR B., SZŐKE ÉVA: *Kinetin és benziladenin hatása a babgyökér szerveződésére.* Botanikai Közl., 56. 105. (1969).
- HALMAI J.: *Pharmaceutical aspects of the Lime - Tree.* Acta Agronomica Academiae Scientiarum Hungaricae, 17. 276. (1968).
- HALMAI J.: *Emlékezés J. B. Caventourra.* Orv. Hetil., 319. (1968). Horus, 3.
- HALMAI J.: *A nagy kunok fizikusa.* Orv. Hetil., 651. (1968). Horus, 3.
- HALMAI J.: *Téri Tibor emlékezete.* Gyógyszerészet, 12. 136. (1968).
- HALMAI J.: *Kitaibel Pál emlékezete.* Orv. Hetil., 1097. (1968). Horus., 10.
- HALMAI J.: *A soproni gyógyszertárak múltja a XVII. század végéig.* Soproni múzeum gyógyszerészeti gyűjteménye, (1968).
- HALMAI J.: *Emlékezés P. J. Peletierre.* Orv. Hetil., 1887. (1968).
- HALMAI J.: *Deér Endre és a Magyar Gyógyszerésztudományi Társaság* Acta Pharm., Hung., 39. 1. (1969).
- HALMAI J.: *Dr. Matolcsy Miklós a BOTE házi gyógyszertárának megalapítója.* Orv. Hetil., 1277. (1969). Horus, 11.
- HALMAI J.: *A korszerű gyógyszerészképzés kialakulása Magyarországon 1876-1945.* Orvostört. Közl., 207. (1969).
- HALMAI J.: *Deér Endre, a Magyar Gyógyszerésztudományi Társaság megalapítója.* Orv. Hetil., 1151. (1969).
- HALMAI J.: *Gyógyszerészképzési törekvések 1848-ban.* Orvostört. Közl., 201. (1969).
- HALMAI J.: *Adatok Wierbicki Péter életrajzához.* Botanikai Közlemények, 56. 130. (1969).
- HALMAI J.: *Beiträge zur Geschichte der Pharmazie in Burgenland bis 1918.* Burgenländische Heimatblätter, 31. 181. (1969).
- MARCSAL GABRIELLA, VÁRADI J., KOLOSNE PETHES EDIT: *A digitális kutatás újabb eredményei I.* Gyógyszerészet, 12. 121. (1968).
- MARCSAL GABRIELLA, VÁRADI J., KOLOSNE PETHES EDIT: *A digitális kutatás újabb eredményei II.* Gyógyszerészet, 12. 164. (1968).

- MARCSAL GABRIELLA, VÁRADI J.: *Növényi citosztatikumok.* Gyógyszerészet, 13. 3. (1969).
- SZŐKE ÉVA, GRACZA P.: *Die Organisationsvorgänge des Gynazeums einiger Compositen - Arten.* Botanikai Közl. 55. 277. (1968).
- SZŐKE ÉVA, GRACZA P.: *Organization of the pistil in Calendula officinalis L.* Acta Agronomica Academiae Scientiarum Hungaricae, 18. 259. (1969).
- VERZÁRNÉ PETRI GIZELLA, VÁRADI J., SZARVAS T.: *Incorporation of 2-<sup>14</sup>C tryptophan into the free amino acid spectrum of Vinca minor L.* Acta Biologica acad. Sci. Hung., 19. 75. (1968).
- VINCZENÉ VERMES MÁRIA, BARCZA L.: *A hidroxilammoniumklorid szabad savtartalmának meghatározása.* Acta Pharm. Hung., 40. (1969).
- VINCZENÉ VERMES MÁRIA, VINCZE Z.: *A gyógyszerészetben használatos fontosabb polietilénlikol-származékok.* Gyógyszerészet, 13. 441. (1969).
- POZSÁR B., GRACZA P., SZŐKE ÉVA: *Production biological relations of root development and inhibition induced by growth regulators.* Acta Biologica Academiae Scientiarum Hungaricae, 19. 516. (1968).

Előadások

- BARCZA L., VINCZENÉ VERMES MÁRIA: *A magnézium-citrát „citromsav” tartalmának meghatározása.* V. Magyar Gyógyszerész Kongr., Budapest, (1969).
- HALMAI J.: *Elnöki megnyitó.* Szarvasi Orsz. Gyógynövényi Konf., (1968).
- HALMAI J.: *Die Lage der Pharmaziegeschichte in Ungarn.* Pharmaziegeschichtlicher Kongress in Luxemburg, (1969).
- HALMAI J.: *Das ungarische Arzneibuch, Ausgabe VI.,* Pharmaziegeschichtlicher Kongress in Luxemburg (1969).
- KOLOSNE PETHES EDIT, VÁRADI J., MARCSAL GABRIELLA: *Solanacea alkaloidok meghatározásának összehasonlító vizsgálata és a fő alkaloidok mérése.* Szarvas, (1968).
- PETHES EDITH, MARCSAL GABRIELLA, KÉRY ÁGNES, VINCZENÉ VERMES MÁRIA: *A VI. Magyar Gyógyszerkönyvben hivatalos néhány drog alkaloidtartalmának vizsgálata a kivonási idő függvényében, különös tekintettel a főalkaloidokra.* V. Magyar Gyógyszerész Kongr., Budapest, (1969).

## GYÓGYSZERÉSZI KÉMIAI INTÉZET

### K ö n y v

- DR. BUDAVÁRI RÓBERTNÉ, DR. BÁRÁNY ZSUZSANNA: *Adatok az egyes kortikoszteroidok és ösztrogén hatású hormonok adszorpciós vékonyréteg-kromatográfiás tisztasági vizsgálatához*. Gyógyszerészdoktori értekezés, (1969).
- SZÁSZ GY.: *Alkaloidok és a kálium-tetraiodomerkurát reakciója*. Kandidátusi értekezés, (1968).

### T u d o m á n y o s k ö z l e m é n y e k

- BRANTNER A., VÁMOS J., VÉGH A., SIMONYI I.: *Vékonyréteg-kromatográfiás módszer a benzonatát összetételének vizsgálatára*. Acta Pharm. Hung., 39. 49. (1969).
- BRANTNER A., VÁMOS J., VÉGH A., SIMONYI I.: *Vékonyréteg-kromatográfiás módszer a benzonatát tisztasági vizsgálatára*. Acta Pharm. Hung., 39. 232. (1969).
- BRANTNER A., VÁMOS J., VÉGH A., SIMONYI I.: *A benzonatát oldatok minőségét befolyásoló néhány tényező tanulmányozása*. Acta Pharm. Hung., 39. 265. (1969).
- BUDAVÁRINÉ BÁRÁNY ZSUZSANNA, KHIN L., SZÁSZ GY., TAKÁCSI NAGY G., VÉGH A.: *Adatok a kortikoszteroidok vékonyréteg-kromatográfiás azonossági és tisztasági vizsgálatához*. (Depersolon és készítményei). Acta Pharm. Hung., 38. 331. (1968).
- DESSOUKY M., SZÁSZ GY.: *Calbration of Micro-Pipettes and Syringes by means of KCl Solution and an anion-selective membrane electrode*. Z. anal. Chem., 248. 181. (1969).
- GRACZÁNÉ LUKÁCS MÁRIA, SZÁSZ GY., BUDA L., VÉGH A.: *Adatok az alkaloidok és a nátrium-tetrafenilborát reakciójához*. I. Kvarter ammónium-vegyületek szelektív kimutatása lúgos közegben. Acta Pharm. Hung., 39. 185. (1969).
- KERTÉSZ PIROSKA: *Adatok a klórtiazid és a hidroklor-tiazid, analitikájához II. A hidroklor-tiazid bromato-*

- metriás és brómklorametriás meghatározása*. Acta Pharm. Hung., 39. 127. (1969).
- SZÁSZ GY., PAPPITT R. T.: *The nature of the poruducts from the rection between Mayer's reagent and tertiary amines*. J. Pharm. Pharmacol., 21. 704. (1969).
- SZÁSZ GY., VÁMOS J., GÖTZ M.: *Újabb adatok a fenacetin vékonyréteg-kromatográfiás tisztasági vizsgálatához*. Acta Pharm., Hung., 39. 274. (1969).
- VÁMOS J., BRANTNER A., SZÁSZ GY., VÉGH A.: *Adatok az alkoholok vékonyréteg-kromatográfiás vizsgálatához I. Metilalkohol szennyezés kimutatása etilalkoholban*. Acta Pharm. Hung., 38. 378. (1968).

### E l ő a d á s o k

- BRANTNER A., VÁMOS J., VÉGH A., SIMONYI I.: *Benzonatát oldatok minőségét befolyásoló néhány tényező tanulmányozása*. Magyar Gyógyszerészeti Társ. Gyógyszer techn. Konf., Kecskemét, 1968. Acta Pharm. Hung., 39. 265. (1969).
- BRANTNER A., VÁMOS J., VÉGH A., SIMONYI J.: *Vékonyréteg-kromatográfiás módszer a benzonatát összetételének vizsgálatára*. Magyar Gyógyszerészeti Társ. Gyógyszeranalitikai Konf., Eger, 1968. Acta Pharm. Hung., 39. 232. (1969).
- BUDAVÁRINÉ BÁRÁNY ZSUZSANNA, SZÁSZ GY., KHIN L.: *Depersolon-alapanyag és készítmények azonossági és tisztasági vizsgálatáról*. Magyar Gyógyszerészeti Társ. Gyógyszeranalitikai Konf., Eger, 1968. Acta Pharm. Hung., 38. 331. (1968).
- SZÁSZ GY., PAPP O., VÉGH A.: *Gas. Chromatographie purity test of Ethyl Alcohol*. Elválasztási módszerek 5. Nemzetközi Szimp. Lausanne, 1969. Acta Pharm. Hung., 40. 1. (1970).
- VÁMOS J., BRANTNER A., SZÁSZ GY., VÉGH A.: *Etilalkohol metilalkohol szennyezésének vékonyréteg-kromatográfiás kimutatása*. Magyar Gyógyszerészeti Társ. Gyógyszeranalitikai Konf., Eger, 1968. Acta Pharm. Hung., 38. 378. (1968).

## GYÓGYSZERÉSZI SZERVES KÉMIAI INTÉZET

### K ö n y v - k ö n y v r é s z l e t

- CLAUDER O.: *Szerves Kémia. Egyetemi jegyzet*. I. félv. I. (1968), II. (1969). II. félv. I. (1969).

### T u d o m á n y o s k ö z l e m é n y e k

- BÖJTHÉNÉ HORVÁTH KLÁRA, BALÁZSNÉ VARGA MÁRIA, CLAUDER O.: *Über die Biogenese der Vinca minor Alkaloide mit Pyridocanthingerüst*. Planta Medica, 17. 9. 328. (1969).

- CLAUDER O., BÖJTJE GÁBORNÉ, IFJ. MÁTHÉ I., SÁNDOR P., VARGA JÓZSEFNÉ: *A Securinea fluggeoides és S. durissima alkaloidjairól*. Acta Pharm. Hung., 38. 126. (1968).
- CLAUDER O., RADICS L., SZABÓ L., VARGA JÓZSEFNÉ: *Farmakológiai adatok kémiai szemlélete V. Adrenalin-noradrenalin konformációjáról*. Acta Pharm. Hung., 38. 260. (1968).
- CLAUDER O., MÁTHÉ I., BÖJTHÉNÉ HORVÁTH KLÁRA, GESZTES LAJOSNÉ, KOCSIS Á.: *A vinca herbacea W. et K. alkaloidjairól I*. Herba Hung., 8. no 1-2. (1969).

- CLAUDER O., BÖJTÉNÉ HORVÁTH KLÁRA, HUTÁS I.: *Az Evonymus europaea L. alkaloidjainak vizsgálata I. Herba Hung., 8. No 1-2. (1969).*
- DÓRA LÁSZLÓNÉ, CLAUDER O.: *1,2,3,4-Tetrahydro-1-oxo- $\beta$ -karbolin redukciója. Acta Pharm. Hung., 38. 78. (1968).*
- GESZTES LAJOSNÉ, CLAUDER O.: *A vinkamin újabb lebontási termékei. Acta Pharm. Hung., 38. 71. (1968).*
- KISZEL J., VARGA J., VARGA JÓZSEFNÉ, KÓNYA Z.: *Anyai és magzati vérbarbiturátszint és sav-bázis egyensúly vizsgálata intratracheális narkózisban végzett császármetszésekben. Magy. Nőorv. Lapja, 2. 139. (1969).*
- KISZEL J., VARGA J., VARGA JÓZSEFNÉ, KÓNYA Z.: *Fetale Auswirkungen der beim Kaiserschnitt verwendeten Intratrachealnarkosen. Zentralblatt f. Gynäk., 91. 1394. (1969).*
- MATOLCSY GY., BÖJTÉNÉ HORVÁTH KLÁRA, POZSÁR B. I.: *Incorporation of Radiocarbon Labeled N<sup>6</sup>-benzyladenine into the Insoluble RNA Fraction of Bean Leaf Tissues. Acta Agr. Acad. Sci. Hung., 18. 271. (1969).*
- MÁTHÉ I., CLAUDER O., IFJ. MÁTHÉ I.: *A pusztai meténgről (Vinca herbacea W. et K.) Herba Hung., 8. no 1-2. (1969).*
- SÁNDOR P., KOVÁCH A. G. B., KÓRA LÁSZLÓNÉ, SZABÓ JÓZSEFNÉ, CLAUDER O.: *Szintetikus harmán származékok antiszerotonin, MAO-bénító, valamint coronaria elzáródás elleni hatásának kémiai szerkezettel való összefüggése I. Acta Pharm. Hung., 38. 145. (1968).*
- SÁNDOR P., KOVÁCH A. G. B., BÖJTHE KLÁRA, CLAUDER O.: *Sedation un Narkosepotenzierung durch synthetische Valeriana Alkaloide. Arztliche Praxis XXI., No 51. 2972. (1969).*
- SZABÓ L.: *A Wieland-Gumlich aldehid kémia reakcióinak tanulmányozása. Herba Hung., 8. 199. (1969).*
- CLAUDER O., BÖJTHE GÁBORNÉ, HUTÁS I.: *Az Evonymus europaea L. alkaloidjainak vizsgálata. Gyógynövény Konf., Szarvas, (1968).*
- CLAUDER O., GESZTES LAJOSNÉ, BÖJTHE GÁBORNÉ, MÁTHÉ I.: *A Vinca herbacea L. alkaloidjairól. Gyógynövény Konf., Szarvas, (1968).*
- CLAUDER O., MÁTHÉ I., BÖJTÉNÉ HORVÁTH KLÁRA, GESZTESNÉ MAZÁN KAMILLA, PHAM GIA KHOI: *Rhayza orientalis A. DC alkaloidjairól I. V. Magy. Gyógysz. Kongr., Budapest, (1969).*
- CLAUDER O., HUTÁS I., BÖJTÉNÉ HORVÁTH KLÁRA, VARGÁNÉ BALÁZS MÁRIA: *Adatok az evonin szerkezetvizsgálatához. V. Magy. Gyógysz. Kongr., Budapest, (1969).*
- CLAUDER O.: *Farmakológiai adatok kémiai szemlélete VI. V. Magy. Gyógysz. Kongr., Budapest, (1969).*
- CLAUDER O., DÓRA LÁSZLÓNÉ: *Rutekarpin és néhány származékának szintézise. Magy. Kémikusok Egyesülete, Vegyészkonf., Szeged, (1969).*
- CLAUDER O., HUTÁS I., BÖJTHE-HORVÁTH KLÁRA: *Zur Strukturuntersuchung des Evonins II. 4. Internationales Symp. „Biochemie und Physiologie der Alkaloide”, Halle/Saale, (1969).*
- CLAUDER O.: *The Education of Pharmacist in Hungary. University of Cairo, Pharmaceutical Faculty, (1969).*
- CLAUDER O.: *The Education of Pharmacist in Hungary. University of Assjút, Pharmaceutical Faculty, (1969).*
- CLAUDER O.: *Chemical Aspects of Pharmacological Data. The Conformation of Acetylcholine. University of Assjút, Pharmaceutical Faculty, (1969).*
- CLAUDER O.: *Über die Konformation des Noradrenalins und seinen Homologen. 29th International Congress of Pharmaceutical Sciences, London, (1969).*
- DÓRA LÁSZLÓNÉ, CLAUDER O., SÁNDOR P.: *1-Spirokondenzált  $\beta$ -karbolinvázis vegyületek V. Magy. Gyógysz. Kongr., Budapest, (1969).*
- LUKÁTS B., CLAUDER O.: *A nihinidrin új gyűrűbővülési reakciója: Ftikol keletkezése nihinidrinből és nitroetánból. V. Magy. Gyógysz. Kongr., Budapest, (1969).*
- SZABÓ L.: *A Wieland-Gumlich aldehid kémiai reakcióinak tanulmányozása. Gyógynöv. Konf., Szarvas, (1968).*
- SZABÓ L., CLAUDER O.: *Strychnos alkaloidok reakcióinak tanulmányozása polimer hordozón. V. Magy. Gyógysz. Kongr., Budapest, (1969).*
- SZABÓ L., KÁLÓY KATALIN: *Kvaterner hatás vizsgálata Strychnos alkaloidokban. Magy. Kémikusok Egyesülete, Vegyészkonf., Szeged (1969).*

#### Előadások

- CLAUDER O., BÖJTHE GÁBORNÉ, HUTÁS I.: *Az Evonymus europaea L. alkaloidjainak vizsgálata. Gyógynövény Konf., Szarvas, (1968).*
- CLAUDER O., GESZTES LAJOSNÉ, BÖJTHE GÁBORNÉ, MÁTHÉ I.: *A Vinca herbacea L. alkaloidjairól. Gyógynövény Konf., Szarvas, (1968).*



