

**A BUDAPESTI ORVOSTUDOMÁNYI EGYETEM**


# **ÉVKÖNYVE**

**1966—67. TANÉV**

**KIADJA:**

**A BUDAPESTI ORVOSTUDOMÁNYI EGYETEM REKTORA**

**BUDAPEST 1969**



A BUDAPESTI ORVOSTUDOMÁNYI EGYETEM

# ÉVKÖNYVE

1966-67. TANÉV

BUDAPEST 1969

Ez az ÉVKÖNYV 1966. szept. 1-től 1967. dec. 31-ig terjedő időszak adatait tartalmazza.

Ez átmeneti megoldás, mert a jövőben nem tanévenként, hanem naptári évenként jelentetjük meg Évkönyvünket szerkesztési és technikai okokból.

FELELŐS KIADÓ:  
AZ EGYETEM REKTORA

# Tartalomjegyzék

Az 1967/68-as tanévnnyitó ünnepség.	
I. Beszámoló az 1966/67. tanévről. Részletek dr. Sós József tisztségéből lelépő rektor beszédéből (1966. IX. 9.)	7
II. Részletek dr. Zoltán Imre tisztségébe lépő rektor beszédéből (1966. IX. 9.)	14
Részletek Borisz Vasziljevics Petrovskij professzort, a Szovjetunió egészségügyi miniszterét „honoris causa” doktorrá avató ünnepségből	18
Az Egyetem fejlődése a felszabadulás óta. Dr. Zoltán Imre rektor ünnepi beszéde a Nagy Októberi Szocialista Forradalom 50. évfordulójára rendezett tudományos ülészakon	20
Dr. D. D. Venediktov, a Szovjetunió egészségügyi miniszterhelyettese beszéde (elhangozott a Nagy Októberi Szocialista Forradalom 50. évfordulója alkalmából rendezett egyetemi ünnepségen)	27
Az Egyetem 1967. évi tudományos munkája	31
A Tudományos Bizottság által rendezett előadások	33
Néhány fontosabb adat a Budapesti Orvostudományi Egyetemről	35
Az Egyetem tisztségviselői 1945-től	36
Kinevezések, megbízások az 1966/67. tanévben	38
Kitüntetések	39
Jubileumi díszoklevéllel kitüntetettek	44

## KÖZPONTI SZERVEK ÉS HIVATALOK

I. A BOTE Tanácsa (1966. IX. 1—1967. VIII. 31-ig)	46
II. A BOTE Tanácsa (1967. IX. 1-től)	47
A BOTE társadalmi szervei	50
A BOTE rektori bizottságai	51
A BOTE Rektori Hivatala	51
A BOTE Gazdasági Igazgatósága	52

## KÖZPONTI TANSZÉKEK ÉS INTÉZMÉNYEK

Marxizmus—Leninizmus Tanszék	54
Idegennyelvi Lektorátus	55
Testnevelési Tanszék	55
Egészségvizsgáló Intézet	55
Gyógyszertár	56
Könyvtár	57
I. sz. Központi Elektronmikroszkóp Laboratórium	58
II. sz. Központi Elektronmikroszkóp Laboratórium	58
Gerontológiai Kutató Csoport	58

## A) ÁLTALÁNOS ORVOSTUDOMÁNYI KAR

Az ÁOK dékánja .....	58
Az ÁOK Tanácsa .....	59
Az ÁOK bizottságai .....	60
Az ÁOK Dékáni Hivatala .....	61

## INTÉZETEK

Anatómiai Intézet .....	62
Szövet- és Fejlődéstani Intézet .....	62
Élettani Intézet .....	63
Biokémiai Intézet .....	64
Orvosi Vegytani Intézet .....	64
Orvosi Fizikai Intézet .....	65
I. sz. Kórbonctani Intézet .....	66
II. sz. Kórbonctani Intézet .....	66
Gyógyszertani Intézet .....	67
Kórélettani Intézet (Dietetikai Munkacsoport) .....	68
Mikrobiológiai Intézet .....	68
Közegészségtani Intézet .....	69
Igazságügyi Orvostani Intézet .....	69
Egészségügyi Szervezési Intézet .....	70

## KLINIKÁK

I. sz. Belgyógyászati Klinika .....	71
II. sz. Belgyógyászati Klinika .....	72
III. sz. Belgyógyászati Klinika .....	73
IV. sz. Belgyógyászati Klinika .....	74
I. sz. Sebészeti Klinika .....	74
II. sz. Sebészeti Klinika .....	75
III. sz. Sebészeti Klinika .....	76
IV. sz. Sebészeti Klinika .....	76
I. sz. Gyermekklinika .....	77
II. sz. Gyermekklinika .....	78
I. sz. Női Klinika (Országos Meddőségvizsgáló és Tanácsadó Osztály) .....	79
II. sz. Női Klinika .....	80
BOTE Klinikák Kísérleti Kutató Laboratóriuma .....	81
I. sz. Szemészeti Klinika (Trachoma, Szervezési, Módszertani és Kutató Osztály) .....	81
II. sz. Szemészeti Klinika .....	83
I. sz. Neurológiai és Pszichiatriai Klinika .....	84
II. sz. Neurológiai és Pszichiatriai Klinika .....	85
Bőr- és Nemikórtani Klinika .....	85
Fül-orr-gégéklinika .....	87
Tüdőgyógyászati Klinika .....	87
Orthopaediai Klinika .....	88
Urológiai Klinika .....	88
Radiológiai Klinika .....	89
Az Általános Orvostudományi Kar tanterve és vizsgarendje .....	90

## B) FOGORVOSTUDOMÁNYI KAR

A FK dékánja .....	93
A FK Tanácsa .....	93
A FK bizottságai .....	94
A FK Dékáni Hivatala .....	94

## KLINIKÁK


Szájsebészeti Klinika .....	95
Konzerváló Fogászati Klinika .....	95
Fogpótlástani Klinika .....	96
Gyermekfogászati és Fogszabályozási Klinika .....	97
A Fogorvostudományi Kar tanterve és vizsgarendje .....	97

## C) GYÓGYSZERÉSZTUDOMÁNYI KAR

A GYK dékánja .....	100
A GYK Tanácsa .....	100
A GYK bizottságai .....	101
A GYK Dékáni Hivatala .....	101

## INTÉZETEK

Gyógyszerészeti Intézet .....	102
Gyógynövény és Drogismereti Intézet .....	102
Gyógyszerészi Kémiai Intézet .....	103
Gyógyszerészi Szerves Kémiai Intézet .....	103
A Gyógyszerésztudományi Kar tanterve és vizsgarendje .....	104
Budapesti Orvostudományi Egyetemi Sportklub .....	106
Az „Orvosegyetem” Szerkesztősége .....	108
A BOTE kollégiumai és diákkotthona .....	108
Bölsőde .....	110
Napközi otthon .....	110
Néhány adat hallgatóink életéből	
Ösztöndíjak, szociális juttatások .....	111
Pályadíjat nyert hallgatók .....	111
A BOTE Tudományos Diákköri Tanácsa .....	117
A Kommunista Ifjúsági Szövetség Budapesti Orvostudományi Egyetemi Szervezete Tudományos Diákköreinek konferenciáin és a VIII. Országos Tudományos Diákköri Konferencián jutalomban részesültek .....	117
„Örökös Vándordíj” nyertesei .....	119
Avatás és oklevél átadás (orvos, fogorvos, gyógyszerész) .....	120
Summary .....	126





## AZ 1967/68-AS TANÉVNYITÓ ÜNNEPSÉG

### I.

„Beszámoló az 1966/67. tanévről”  
Részletek dr. Sós József tisztségéből lelépő rektor  
beszédéből (1967. IX. 9.)

Orvoskarunk és ezzel Egyetemünk életében eltelt a 197. tanév. Nem voltak sem kiemelkedő, sem kirívó eseményei. Egy volt a munkás esztendők közül, de mint minden munkával töltött időszaknak, ennek is érett termése.

Az Egyetem oktató munkájának fontos mérőszáma a végzett hallgatók kibocsátása és újjak felvétele. Nézzük először e kérdéseket. A múlt tanévben

orvosdoktorrá avattunk	364,
fogorvosdoktorrá	187,
gyógyszerészdoktorrá	16,
gyógyszerésszé	157,
orvosi biológia doktorává	1 hallgatót
Összesen:	725.

Tehát 725 fő szakemberrel gazdagítottuk az ország diplomás létszámát. Valóban ennél nagyobb munkát végeztünk, hiszen ezeken túl több száz szakorvosi vizsga és különböző tanfolyamok is intézményeinkben történtek. Az aspiránsképzés és ezzel kapcsolatos vizsgák jelentős része is Egyetemünket terhelte.

A fiatalok eredményeinek elismerése mellett kedves kötelességként jubileumi okleveleket is adtunk ki: 48 olyan diplomásunk számára, akik 50, 60, vagy 65 éve végeztek.

#### *Jubileumi oklevelek*

Vas oklevél:	1 fő (65 éves diploma után)
Gyémánt oklevél:	11 fő (60 éves diploma után)
Arany oklevél:	36 fő (50 éves diploma után)

Örömmel jelenthetem, hogy e napokban tanszékeink tanári állásai betöltöttek. Új tanáraink: dr. Kerpel-Frónius Ödön, dr. Berényi Béla, dr. Révész György és dr. Juhász Pál.

A tanév folyamán történt: 5 docensi, 16 adjunktusi, 2 tudományos osztályvezetői és a tudományos főmunkatársi kinevezés. Ezen túl oktatóink közül e tanév alatt 129-en kaptak magasabb kinevezést, vagy fokozaton belüli előléptetést.

Azonos kulcsszámú fokozaton belüli előléptetés: adjunktusi 3, tanársegédi 108, tudományos munkakörön belül 2.

Tanári karunk jelentős akadémiai tisztségeket nyert: dr. Straub F. Brunót, az MTA alelnökévé, dr. Gömöri Pált, az MTA V. Osztálya titkárává, dr. Szentágothai Jánost rendes taggá és a VIII. osztály titkárává választották.

Kitüntetést kapott Egyetemünk 23 dolgozója.

Címzetes egyetemi tanár: dr. Angyal Lajos főorvos.

Címzetes egyetemi docens: dr. Rózsahegyi István, dr. Halay Tibor.

Oktatásügy Kiváló Dolgozója: dr. Székessy Vilmosné egyetemi tanár, Ács Tamás tudományos munkatárs.

Kiváló Orvos: dr. Gráf Ferenc docens,

Érdemes Orvos: dr. Jáhn Ede adjunktus, dr. Kassai Stefánia adjunktus.

Érdemes Gyógyszerész: dr. Váradi József adjunktus.

Szocialista Hazáért Érdemrend kitüntetést kapott 15 egyetemi dolgozó.

Az orvosi emlékérmek közül e tanévben négyet nyertek el oktatóink:

Dr. Földvári Ferenc a Semmelweis emlékérmét,

Dr. Sós József a Hetényi Géza emlékérmét,

Dr. Mester Endre a Balassa János emlékérmét és

Dr. Fischer Antal a Jendrassik Ernő emlékérmét.

Külföldi tudományos társaságok új tagjai: Dr. Rubányi Pál egyetemi tanárt az NDK Sebésztársaság levelező tagjává, Dr. Földvári Ferenc egyetemi tanárt a Leopoldina Akadémia tagjává és a Dán Dermatológiai Társaság tiszteletbeli tagjává, Dr. Végh Antal egyetemi tanárt a WHO gyógyszerkészít-ményekkel foglalkozó bizottságába szaktanácsadónak megválasztották.

Az oktatás jó eredményét mutatja, hogy sok hallgatónk nyert el tanulmányi kitüntetést. Felsőoktatási Tanulmányi Érdemérem kitüntetést kapott 18 orvos, 4 fogorvos és 3 gyógyszerész; népköztársasági gyűrűvel kitüntetéses avatásban részesült 4 orvos, 1 fogorvos: Abonyi Eszter, Kunos György, Morvai Veronika, Raposa Tibor és Giesz Gabriella.

A tanulmányokban és sportban egyaránt kiválók részére alapított vándordíjak az előző évi teljesítményük alapján Egervári Márta, Bodnár András és Préda István hallgatóinkat tüntették ki.

A Madzsar-emlékérmét az Egyetemi Tanács 1965 októberében alapította. Az alapítás célja az egyetemi ifjúság tudományos érdeklődésének serkentése. Évenként összesen 4 emlékérem és vele járó jutalomdíj ítéltető oda a 3 karon a pályatételekre beérkezett legkiválóbb munkák, illetve a Tudományos Diákköri Konferencián elhangzott legkiválóbb előadás jutalmazására. Első ízben 1967. március 15-én adtuk át az emlékérmét. Egy Tudományos Diákköri Konferencián elhangzott előadást jutalmaztunk, továbbá egy általános orvoskari (belgyógyászati) és egy fogorvoskari (anatómiai) pályamunkát.

A hallgatók részére meghirdetett pályatételekre a 3 karról 111 dolgozat érkezett be. Ezek közül I. díjjal jutalmazva: 43, II. díjjal 37, III. díjjal 23 és rektori dicséretben részesült 4.

A tanulmányi és diagnosztikai versenyeken és a pályázatokon a hallgatóknak több mint 1/4-e vett részt. Az AOK-on 21 tanszéken mintegy 1200 hallgató, FK-on 17 tárgyból 552 hallgató.

A KISZ tudományos diákkörökben a legrátermettebb hallgatók tevékenyen vesznek részt. A tudományos diákköri tagok száma 400 fő. Az AOK-on 16 elméleti intézetben 321, 11 klinikán 35, a FK-on 10 elméleti intézetben 16, 2 klinikán 12 és a GyK-on 6 intézetben 46 diákkörös dolgozik. Meggondolandó, hogy a diákköri munka zömét 8–10 intézet adja. Egyes intézetekben nincs diákkör, és a klinikai diákkörök is kis létszámúak.

Egyetemünk diákköri konferenciáján 103 előadás hangzott el, amelyek közül 20 nyert jutalmat és 18 dicséretet. Hallgatóink részt vettek az Országos

Tudományos Diákköri Konferencián Pécsen, 20 dolgozattal. Kiváló szereplésük erkölcsi elismerése mellett 9 előadás díjat nyert.

Az elmúlt tanév folyamán a Marxizmus Tanszékkel együttműködve a KISZ bizottság megismertette a hallgatók körében az MSZMP IX. Kongresszusának anyagát, határozatait, a KISZ Központi Bizottság irányelveit, és a lényegesebb kül- és belpolitikai eseményekről tájékoztatta a hallgatóságot. Erőfeszítéseket tettek arra, hogy a felvetődő aktuális politikai és egyéb kérdésekre gyorsan reagáljunk. A KISZ alapszervezetek politikai oktatásának keretében a hallgatóság 70%-a — a kötelező állami marxista oktatáson túl is — rendszeres politikai képzésben részesült.

*Testnevelés és sport.* A múlttal szemben erősen megnőtt az egyes sportágak iránti érdeklődés. Ha módunkban lenne, pl. a kezdő vívásban részt vevők létszámát nagymértékben lehetne növelni, de ugyanígy sokan jelentkeznek úszásra, kosárlabdára, labdarúgásra. Lehetőségeink azonban erősen korlátozottak. Kis tornatermünk minden perce foglalt. Zsúfolt a népligeti sporttelepünk is.

Az 1952-ben kiadott minisztertanácsi határozat végrehajtási utasítása szerint egy-egy órán egy tanárhoz beosztott létszám maximálisan 24 fő lehet. Egyetemünkön a tanrend és a csoportbeosztás miatt ez a létszám nem biztosítható. Az átlagos 30 fő, de akadt 64 főnyi csoport is! Tornatermünkben egy hallgatóra alig jut 3 m<sup>2</sup> nagyságú terület.

Gondot okoz a régi és korszerűtlen sporttelepi épület is, melyben csak két öltöző van. Tisztálkodásra is csak két fürdőhelyiségünk van, és a második és a további csoportoknak még elfogadhatóan langyos víz sem jut tisztálkodásra. Nagyon fontos emiatt sportesarnokunk ügye. Ezt két évvel ezelőtt vetettük fel és tervdokumentumai rendelkezésre állnak. Ez az épület megoldaná testnevelési problémáinknak kb. 80%-át.

Az OSC szakosztályaiban közel ezren versenyeznek. Öt sportágban 28 OSC-sportoló a magyar válogatott tagja. E tanévben legjobban Juhász Katalin vívónónk emelkedett ki a montreali világbajnokságon aranyérmét nyert csapat tagjaként.

*Kollégiumok.* Az elmúlt tanév végén 548 leány és 370 fiú, összesen 920 hallgató lakott kollégiumban. Az 1967/68-as tanévre ez ideig 996 hallgató kért és kapott kollégiumi elhelyezést. A múlt tanévben a félévkor végzett fogorvos-tanhallgatók kiköltözésével, valamint az Ernő utcai diákokthoz rekonstrukciójának befejeztével mintegy 150 férőhely felszabadult. Ennek révén a második félévben csökkenteni tudtuk az igen zsúfolt Hársfa utcai kollégium és a leánykollégiumok létszámát. Elértük, hogy a leánykollégiumokban csak lényegtelen számban maradtak emeletes ágyak. Sajnos, a fiúk esetében továbbra is általános az emeletes ágyakon való elhelyezés. Ez az elhelyezés egészségtelen és szégyenletes. A Rezső téri kollégium továbbra is feszültséget jelent korszerűbb színvonalával, bár más egyetemek új kollégiumaihoz képest az is zsúfolt. Megoldást csak az Egyetem vezetősége által többször hangoztatott új, kb. 600 férőhelyes kollégium felépítése jelentene, amely a gazdaságos üzemeltetés szempontjain túlmenően a hallgatók nevelése terén is alapvető jelentőségű lenne. Kis kollégiumaink üzeme drága és a nevelés bennük elégtelen.

Sajnos a kollégisták közül kevés hallgató dolgozik a TDK-ben és kevesen írnak pályázatot. Pedig a főhivatású nevelők és orvosnevelő tanárok kedvező aránya lényegében biztosítja a jól szervezett szakmai nevelést. A politikai és kulturális nevelés terén sokat tettek a kollégiumok.

Megemlítendő, hogy az elmúlt tanévben 140 külföldi hallgató lakott kol-

légiუმainkban. Számuk az idén 27-el még növekedni fog. Külföldi hallgatók arányosan elosztva ma már minden kollégiumban található. Jól beilleszkedtek a kollektívába. Szoros baráti kapcsolatok alakultak ki a külföldi és a magyar hallgatók között.

Egyetemünk *Szakszervezeti Bizottsága* betöltötte azt a szerepet, melyet a Magyar Szocialista Munkáspárt és a Szakszervezetek Országos Tanácsának határozatai számára megjelöltek. Törekedett, hogy eleget tegyen a szakszervezet kétirányú feladatának, amely

1. a szakmai munka segítése, a dolgozók politikai és általános műveltségének emelése érdekében kifejtett tevékenység,

2. a dolgozók élet-, és munkakörülményeinek javítása céljából érdeképviselő.

Szakképzett egészségügyi dolgozóinknak mint egy 80%-a vett részt a szakszervezeti politikai oktatásban.

Egyetemünk Szakszervezeti Bizottsága úgy egyetemi, mint intézeti viszonylatban hathatós támogatást nyújtott a bérrendezés helyes és igazságos keresztülviteléhez. Nyugdíjelőkészítő albizottságunk 1 év alatt mintegy 150 fő nyugdíját készítette elő. Nyugdíjasainkat ezzel sok utánjárástól kíméltük meg.

Hallgatóink és dolgozóink körében nagy az érdeklődés a *kultúrunka* iránt. A KISZ-nek Irodalmi Színpada, táncsoportja, tánczenekara, fotóköre és Filmklubja van. Ezekben a hallgatók igen aktívan vesznek részt. A KISZ Klub iránti érdeklődés igen komoly, de szegényes lehetőségei nem biztosítják a kívánatos feltételeket.

A KISZ Klubban rendeztük meg a tanév alatt az „Orvostanhallgatók a művészetben” c. kiállítást, amelyre a hallgatók köréből több mint 200 pályázat érkezett. A kiállítás sikere további hasonló kezdeményezésre buzdít.

A KISZ által szervezett bálak jól sikerültek. Az alapszervezeti kulturális rendezvények megelégnéltek. Először ez évben kerültek megrendezésre a KISZ Bizottság által kezdeményezett Kollégiumi Napok, melynek keretében igen változatos programok, sport- és kulturális műsorok és kiállítások voltak.

*A betegellátás.* Egyetemünkön a klinikai szervezett ágyak száma 3376, a működő ágyak száma 3099. Az eltérés abból ered, hogy építkezés, festés, ragályzárlat, stb. miatt 277 ágy nem működött.

Az ágykihasználás tervszáma 82%, tényszáma 81,2%.

Ápolási napok tervszáma: 1,010 000 nap, tényszáma: 999 079 nap,99%.

Ambulánsi rendelési esetek tervszáma	240 000 eset,
tényszáma	245 968 eset
SZTK szakrendelési esetek száma:	146 656 eset
Fogászati rendelési tervszám:	120 000 eset
tényszáma:	201 311 eset
Gyógyszerkeret, textília, stb. ellátottsági kérdések:	
Összes kiadási előirányzat (Klinikai és OTE)	277 410 000 Ft
Összes kiadás	276 160 000 Ft
Gyógyszer, vegyszer, gyógyászati segédanyag előirányzat	30 876 000 Ft
kiadás	31 341 000 Ft
Ellátottak és alkalmazottak textil előirányzata	3 222 000 Ft
kiadás	3 226 000 Ft

Felújítási előirányzat	37 443 000 Ft
kiadás	33 761 000 Ft
Tudományos kutatási támogatás	
MTA (személyi és dologi) kiadás	10 375 000 Ft
ETT (személyi és dologi) kiadás	2 644 000 Ft

A betegellátás nehézségeit az egyetemi létszámproblémák okozzák. Sajnos ezen a téren a helyzet az elmúlt évben sem változott. A szervezett 3376 ágyra az iránynorma szerint 866 ápolónő esik. Ezzel szemben az engedélyezett ápolónői létszám mindössze 812, vagyis 54 ápolónő hiányzik. A meglévő státusok egy részére — miután szállást nem tudunk adni — nem kapunk pályázót. Igen nagy a személycsere is. Végeredményben mintegy 200 ápolónő hiányunk van. Hasonló a helyzet a takarítónők terén. Emiatt legtöbb klinikánkon a rend és tisztaság nem kielégítő. A helyzeten valamelyest javítani fog az a 92 tanfolyamos ápolónő, röntgen és laborasszisztensnő, akiknek alkalmazására kaptunk 1967. augusztus 16-val engedélyt.

A röntgen-asszisztensi ellátást az egy oktatóra eső 1,05-ről 1,29-re és a klinikai laboratóriumokban 1,25-ről 1,47-re tudjuk feljavítani.

A gyógyítás személyi ellátottságát nemcsak az abszolút létszámkeret hiánya nehezíti meg, hanem közrejátszanak olyan tényezők is, amelyek az alkalmazást hiúsítják meg. Ilyen tényező a képzett ápolónő hiány, az utánpótlás biztosításának nehézsége az alacsony fizetés miatt, a nővérszállás hiánya és a rossz munkakörülmények.

Súlyos gondot okozott egyetemünk vezetőségének a különböző okok miatt kieső munkaerők pótlása a merev pénzügyi keretek miatt is. Ez a kérdés csak a tanév utolsó napjaiban nyert kielégítő megoldást.

A betegellátással kapcsolatban szoktak *etikai kérdések*, főleg anyagi vonatkozásban felmerülni. Egyetemünkön az etikai problémák száma e tanévben sem volt jelentős. Az Etikai Bizottság jelentése szerint az Egyetem etikai helyzete, az országos etikai helyzettel összehasonlítva, megfelelő. Professzoraink magatartása etikai vonatkozásban általában példamutató, ami természetesen nem marad hatástalan a vezetésük alatt álló klinika és intézet orvosi karára. Egyetemi oktatóink előléptetésekor, valamint jutalmazáskor, a szakmai felkészültségükön kívül etikai magatartásukat is figyelembe vettük. Professzoraink is ennek alapján teszik meg javaslatukat.

A betegellátást egyes klinikákon nehezíti az, hogy az Egyetem gyógyszerkerete — a Klinikai Gazdasági Bizottság megítélése szerint — elégtelen és fel-tétlenül revízióra szorul. Új gyógyszerek bevezetése, újabb gyógyítási eljárások fokozott gyógyszerigénye a jelen gyógyszerkeret határain belül gyakorlatilag nem valósítható meg. Az újabb rtg. és laboratóriumi diagnosztikai eljárások alkalmazása részben szintén a gyógyszerkeretet terheli.

Nem kielégítő a műszerellátottság sem. Tudományos munkát szolgáló műszerparkkal pedig alig rendelkezünk. A műszerellátottság elégtelensége egyik akadály a intenzív care unit Egyetemen való megvalósításának. Így a betegágy mellől kiinduló tudományos kutatómunka feltételei nem kielégítőek.

A betegellátáshoz szükséges szaktudást orvosaink rendszeresen fejlesztik. Általában a szükséges idő alatt megszerzik szakorvosi képesítésüket. Oktatóink szakmai fejlődését segítik az OTKI által szervezett továbbképző tanfolyamok, melyeket 140-en látogattak az elmúlt évben. Fejlődést láttunk a

tanszéki értekezleteken, a referátumok iránti igényesség kérdésében. Minden elősegíti fiatal oktatóink szakmai fejlődését.

1966-ban a *tudományos kutató munkában* folytatódott az elmúlt évekre jellemző fellendülés. A kutatásra fordított összeg igen jelentősen emelkedett. Ez segítette a kutatásban dolgozókat, hogy korszerűbb eszközökkel végezzék munkájukat. Mégis még mindig számottevőek a ki nem elégített, jogos műszer-igények és különösen a nagyon drága, modern műszeres technikák területén sok még a fejleszténivalónk. Különösen elmaradtunk a sokoldalú regisztráló műszerek alkalmazásában, amelyeknek hazai gyártása csak minta-példányokat tudott előállítani.

A tudományos munka néhány adata 1966 – 67. tanévről:

Egyetemünk oktatóitól megjelent könyv és könyvrészlet	66
Tudományos dolgozatok	1029
Külföldi kongresszuson, tanulmányúton résztvettek	300
Tudományos esték száma	9
Orvostud. kandidátusa minősítést szereztek	7
Aspiránsok száma	6
ETT témák száma	169
MTA témák száma	71
Egyetemi célhitelből támogatott témák száma	165
Összes tudományos témák száma	535

Az MTA, illetve ETT által támogatott témák száma, az előző évekhez viszonyítva azt mutatja, hogy a koncentrálni tendencia megállt. Tekintetbe véve az Egyetem nagyon sokrétű kutatási és egészségügyi gyakorlati feladatait, az MTA, illetve ETT támogatott témák száma reálisnak mondható. A továbbiakban már nem várható számottevő koncentrálni.

A jelentős érdeklődés mellett lezajlott tudományos üléseinken továbbra is – a már kialakult gyakorlatnak megfelelően – olyan tudományos témák kerültek megvitatásra, melyek szélesebb érdeklődés középpontjában állanak.

A tudományos kutatás iránti érdeklődés változatlan intenzitását bizonyítja, hogy igen nagy azoknak a munkatársaknak a száma, akik elmélyült munkával készülnek tudományos fokozatuk elnyerésére.

Örvendetes, bár még csak kezdeti jelei mutatkoznak az igényesebb, nagyobb lélegzetű kooperatív kutatásnak. Ezeknek a tendenciáknak az erősítése továbbra is feladat, mert még nem ritkák a felszínes, rutinszerűen készült, csak a formális közzétételre törekvő munkák.

A tudományos munka egyik alapfeltétele a jó *Könyvtár*. A deviza-igényes könyv és folyóiratrendeléseknél kb. 130%-os árdragulással kell számolni. Az eddigi 500 000 Ft-os keret helyett 1 630 000 Ft-ra lesz szükség. Ezt a különbözetet – miután arra fedezetünk nincs – a Minisztériumtól megkértük.

A Könyvtárban több év óta folyó átalakítási munkálatok befejeződtek. A Könyvtár az adott lehetőségeken belül több munkahelyet alakított ki a dolgozók számára. A könyvek tárolására is megfelelőbb lehetőséget biztosított. Így pár évre megoldotta a könyvszaporulat elhelyezését. A személyi állomány létszámfejlesztése azonban megoldandó probléma.

Továbbra is szükséges *könyvtári épület* építésének ügyét az MSZMP Központi Bizottsága Kulturális Osztálya magáévá tette és azt javasolta, hogy a művelődésügyi tárcával együtt terjesszük a javaslatot felsőbb fórumok elé. Ez fel-

tétlenül szükséges, mert korszerű könyvtári elhelyezés hiányában nem alakulhat ki a csak papíron létező országos orvostudományi könyvtár.

*Az Egyetem fejlesztése.* Egyetemi Tanácsunk egy évvel ezelőtt távlati fejlesztési tervvázlatot hagyott jóvá és azt felterjesztettük elvi jóváhagyásra. A döntésről még nem kaptunk értesítést és így csak néhány részletében tudunk a megvalósítás felé lépéseket tenni.

A Nagyvárad téren építendő *Elméleti tömb* és a Tömő utca és Balassa utca sarkán építendő új I. sz. *Szemklinika* épülete közelebb került a megvalósításhoz. Mindkét objektumnak kiviteli tervdokumentációja befejező szakaszában van. Sajnos a tervező vállalat szerződéses kötelezettségének nem tett eleget. Mivel határidőre nem szállította az épület kiviteli tervdokumentációját, megindítottuk a szükséges jogi lépéseket.

Az új I. sz. Szemklinika építését megelőző szanálás teljes befejezést nyert. Ennek költségkihatása mintegy 7 millió forint volt.

*Új létesítmények:* *Dosimetriai szolgálat* alakult a Radiológiai Klinika keretében saját dolgozóink sugárterhelésének mérésére. Működését 1966 novemberében kezdte meg és rendszeres jelentésekből megállapítható, hogy több tanszékünkön a sugárterhelés nagyobb a megengedettnél. Az illetékes tanszékvezetők figyelmét fel kellett hívni az előírások fokozott betartására.

A *Központi Elektromikroszkópiai Laboratórium* két részlegre már működik. Egyik a Szövet- és Fejlődéstani Intézet, a másik a II. sz. Kórbonctani Intézet keretében. Mindkét részleg szervezeti és működési szabályzata elkészült.

A *Gerontológiai Kutató Intézet* az egészségügyi miniszter az ORFI keretéből Egyetemünkhöz átszervezte. Az intézetet a tudományos rektorhelyetteshez tartozó kutatási csoportként július 1-i hatállyal átvettük. Egyelőre okt. 1-ig a korábbi státus quo-val működik. Haranghy professzor a kutató intézet tudományos vezetője és Beregi Edit főorvos az ügyvezető. A munkatársak eddigi beosztásukban folytatják munkájukat. A tudományos rektorhelyettes javaslata alapján egy bizottság került kijelölésre, amely megvizsgálja az intézet munkáját és javaslatot tesz további szervezetére vonatkozóan.

A *Laboratóriumi Törzsállattenyésztő Intézet*, a LATI gödöllői építkezése előrehaladt. A tervek szerint az év végére az Intézet megkezdí működését. A Minisztérium ennek megfelelően biztosítja a dologi és személyi feltételeket.

*Klinikai Farmakológiai Hálózat* kialakítása történt az Egészségügyi Minisztérium határozata alapján. E hálózat a klinikai farmakológiai kutatómunka fellendítése, összefogása és egységes szempontok szerinti irányítása, továbbá ellenőrzése céljából alakult. Egyetemünk 6 tanszéke kapcsolódik be a munkába. E célból a Minisztérium ezek részére 17 állást engedélyezett.

Tisztelt Egyetemi Tanács!

Kedves Tanítványaink és Vendégeink!

Ezek voltak egy tanév eredményei, eseményei, örömei és gondjai. Így elmondva bizony száraz krónika ez. Azonban minden adat mögött kemény munka van. Sok erőfeszítés kell ahhoz, hogy a mintegy 12 000 létszámú Orvosegyetem működésében ne legyenek nagyobb zökkenők, mint amik mégis előfordultak. Reméljük, hogy dolgozóink és hallgatóink a beszámoló révén jobban megismerik az Egyetem életét. A megismerésből a közreműködés készségének fokozódását reméljük. Ha az egyetem minden dolgozója és hallgatója a maga he-

lyén és lehetőségeivel igyekszik az Egyetemi Tanácsnak segíteni a problémák megoldásában, akkor a megújhodott Tanácsnak eredményesebb és könnyebb dolga lesz. Kívánja, hogy úgy legyen. Sok sikert, kevés gondot, bőséges eredményt kíván az új tanévben.

## II.

### RÉSZLETEK DR. ZOLTÁN IMRE TISZTSÉGÉBE LÉPŐ REKTOR BESZÉDÉBŐL (1967. IX. 9.)

Tisztelt Egyetemi Tanács, kedves vendégeink, kedves elvtársak!

Nagyon köszönöm Sós professzor elvtárs beszámolóját. Az egyetem tisztességéből távozó rektora, aki oly nagy odaadással vezette egyetemünket az elmúlt időszakban, hű képet adott az egyetem szellemi és anyagi helyzetéről, megmutatta, hol tartunk céljaink megvalósításában. Ebből a helyzetből lehet és kell kiindulnunk, amikor meg kívánjuk vizsgálni, mi a teendők a most induló tanévben, az ezt követő közvetlen és távoli jövőben és mi módon végezhetjük teendőinket.

Amikor, természetesen ezekről a kérdésekről kívánok szólni, könnyebb helyzetben vagyok mint elődeim, amikor hivatalba léptek. Most rendelkezésünkre áll ugyanis az MSZMP Budapesti Bizottsága határozata, amelyet a múlt félévben hozott egyetemünk munkájáról. A Budapesti Pártbizottság behatóan elemezte ezt a munkát, széles körben megvitatta az erről szóló jelentést, határozatokat hozott és javaslatokat tett.

Bár a szervezeti jog szerint ezek a határozatok egyetemünk vonatkozásában csak a pártszervekre kötelezőek, az ezekben foglalt javaslatokat az egyetem állami vezetése is saját programjának tekintheti és kell is hogy tekintse. Nemcsak azért, mert a pártbizottság elemzésével egészében egyetértünk, hanem azért is, mert feladatunk és célunk is közös; a kommunista orvos-, fogorvos és gyógyszerészképzés mielőbbi és minél tökéletesebb megvalósítása.

Maga az a tény, hogy a határozat megszületett, mutatja, hogy a Párt egyik központi kérdésének tekinti a felsőoktatás ügyét. Az a körülmény pedig, hogy a Budapesti Pártbizottság határozatainak végrehajtását időről időre ellenőrizni is kívánja, azt jelenti, hogy nem elégszik meg az egyetem helyzetének statikus értékelésével, hanem azt fejlődésében is figyelemmel kívánja kísérni.

Ez egyrésztől nagy segítség a számunkra, másrésztől azt a kötelességet rója ránk, hogy megteremtjük az állami vezetés és a pártszervek legszorosabb együttműködését. Ennek szükségessége, természetesen, nem új felismerés. Az egyetem legfelsőbb vezetésében minden illetékes szerv eddig is pozitívan értékelte az állami és pártszervek együttműködését. Mégis, azt hiszem, ennél tovább kell jutnunk, mégpedig az együttműködés olyan fokáig, amelyet nemcsak a jó munkatársi viszony, hanem a közös cselekvés is jellemez.

Arra, hogy kb. mit értek a közös cselekvés fogalmán, a következő példát említem.

A határozat a további fejlődés alapvető feltételének minősíti, hogy az egyetem vezetése minden szinten politikai követelményeket is támasszon az oktatókkal szemben. Az egyetem politikai arculatáért, munkatársainak és hallga-





Dr. Szabó Zoltán egészségügyi miniszter rektori tisztségébe iktatja dr. Zoltán Imre egyetemi tanárt (1967. IX. 1.)

tóinak politikai fejlődéséért nemcsak a pártszervezetek, hanem az állami vezetés is felelős. Ebben mindannyian egyetértünk. Mégis el kell ismernünk a határozatban annak a megállapításnak az igazát, hogy az elmúlt évek tapasztalatai azt mutatták, hogy vezető állásba történő kinevezéseknél kisebb politikai igények érvényesültek, mint a középszintű kinevezéseknél és előléptetéseknél. Az a megállapítás is vitathatatlan, hogy a professzorok jelentős része munkatársaik megítélésekor elsősorban, vagy kizárólag a szakmai felkészültséget, a tudományos eredményeket veszi tekintetbe és csak néhányan minősítik közülük ezzel egyenértékűnek a politikai megbízhatóságot és aktivitást.

Egyetemi ifjúságunkról szólva a határozat többek között megállapítja, hogy a hallgatók nagy többsége magáénak tekinti társadalmi rendünket, teljesíti tanulmányi kötelezettségeit és gondolkozásában többé-kevésbé szocialista tartalom dominál. A tőkés világ politikai rendszerét, a dolgozó osztályok elnyomását, a kizsákmányolást, a gyarmatosítást határozottan elveti, ugyanakkor a kapitalizmus technikai vívmányait, a fejlett tőkés országok életszínvonalát, egyes művészeti irányzatokat, a divatot nagyrészt elismerik és követni szeretnék.

Egyetemünkön a nevelés még meglevő hiányosságai két fő okból erednek. Az egyik vezető állásban levő oktatóink egy részének azzal a felfogásával kapcsolatos, amelyről az előbb szóltam. Mindenütt, de különösen az egyetem sajátos viszonyai között, a vezetők felfogása és magatartása alapvetően befolyá-

solja a munkatársakét, elsősorban a professzoroké az oktatókét, akiknek pedig nemcsak a szakmai ismeretek közlése, a tanítás a feladata, hanem a nevelés is.

Ha az oktatók ideológiai fejlettségét, politikai állásfoglalását kívánjuk értékelni, ismét egyetérthetünk a határozat megállapításával, amely szerint ma már az oktatók többsége egyetért a szocializmus alapelveivel, de különböző okokból, a párt és a kormány politikájának általános helyeslése ellenére, jelentős részük politikailag még mindig passzív. Ennek a jelenségnek okai között első helyen említhetjük azt a körülményt, hogy az oktatói kar kora, származása, neveltetése tekintetében meglehetősen heterogén. A politikai fejlődés közöttük mégis határozottan megállapítható, amiben nemcsak a folyamatos ideológiai képzésnek van szerepe, hanem annak is, hogy évről évre kerül az egyetem oktatói közé sok olyan fiatal, aki az említett szempontok tekintetében már egyívásúnak tekinthető. Ez a fejlődés azonban lassú, hiszen a több, mint 1000 főnyi oktatógárdát évenként csak 40–50 fiatal frissíti fel. Szükséges tehát ezt a fejlődést meggyorsítani és el kell érni, hogy vezető munkatársaink egy részének említett magatartása ne jelentse akadályát ennek a fejlődésnek.

Azt hiszem világos az elmondottakból, hogy az oktatásnak az a módja, amely a szakmai tanítást a neveléstől elválaszthatatlannak tartja, komoly követelményeket állít elénk. Ezért sokat kell tennünk mindannyiunknak, az első éves hallgatóktól a professzorokig, egyidőben és halaszthatatlanul.

A nevelés még meglévő hiányosságainak másik oka oktatási rendszerünkben rejlik. Hallottuk, hogy mindhárom karon érvénybe léptek a reformtervek. Ez jó és komoly eredmény. Jó az is, hogy fogorvostudományi és gyógyszerész-karon a tantervek bevezetése megnyugvást váltott ki az oktatók és hallgatók körében. De senki sem tekintheti közülünk a reform-tantervek életbelépését úgy, hogy oktatási rendszerünk fejlesztését befejeztük volna. Az oktatási reformok sohasem érnek véget. A tudomány és a társadalom fejlődik és elsősorban az egyetemi oktatásnak kell követnie ezt a fejlődést, ha be akarja tölteni hivatását. A pártbizottság határozata is egyértelműen feladatunkká tesz oktatási rendszerünk továbbfejlesztését.

A fogorvoskari és a gyógyszerészkar oktatás távlati szakmai célkitűzése, mint a határozat megállapítja, még ma sem tisztázott teljesen. A fogorvostan-hallgatók tudják, hogy a fogorvosoknak ma még kevés reális lehetőségük van a szakmai továbbképzésre és további specializálódásra, ami nem fokozza lelkesedésüket. A gyógyszerészképzéssel kapcsolatban pedig meg lehet állapítanunk, hogy sem a gyógyszerértári munka, sem a gyógyszerészképzés nem követte azt a fejlődést, ami a gyógyszerellátás terén az egész világon bekövetkezett. Mindezek alapján az oktatási reform ezen a két karon csak korlátozott eredményeket érhetett el, ami napirendre tűzi az oktatási rendszernek nemcsak továbbfejlesztését, hanem esetleg alapvető megváltoztatását is.

Az általános orvostudományi karon a reform tanterv bevezetése több eredményt hozott, de az oktatás egyik alapvető ellentmondását itt sem oldhatta meg. Ez az ellentmondás abban rejlik, hogy míg az ún. elméleti tárgyak gyakorlati oktatása megfelelően folyik, addig éppen a klinikai tárgyak oktatásában nem érvényesülnek kellően a gyakorlati követelmények. A betegágy melletti oktatás, amely pedig ennek a gyakorlatnak a lényege, a legtöbb klinikai tárgy vonatkozásában nem kielégítő.

Ez az a pont, ahol az oktatási rendszer kihat nevelőmunkánkra. A tanszékek 45 percre találkoznak a hallgatókkal, a hallgatók egy napon 6–8 tanszéken fordulnak meg. Nyilvánvaló, hogy a klinikai tanszékek oktatói csak

nagyon közvetve és csak sok áttételen át gyakorolhatnak nevelőhatást a hallgatókra, akiknek nevelése a klinikai tárgyak hallgatása során így jóformán csak a Marxista tanszékre és a társadalmi szervekre, elsősorban a KISZ-re hárul.

A betegágy melletti folyamatos munka az egész világ orvosi oktatásában előtérbe kerül. Az ilyen módszer nemcsak az oktatást teszi valóban gyakorlativá, de megteremti az oktatók számára is a nevelés lehetőségét, amikor huzamosabb ideig, hetekig vagy hónapokig élnek és dolgoznak együtt a rájuk bízott orvostanhallgatókkal.

Az oktatás feltételeiről szólva, most sem hallgathatjuk el tárgyi nehézségeinket. Ilyen épületeink jelentős részének korszerűtlensége, felszerelésünk sok hiányossága és általában a zsúfoltság. Ezekről a hiányosságokról szólva azonban az eredményekről sem kell megfélemednünk, amelyeket csak a legutóbbi években is elértünk és amelyekről Sós professzor elvtárs beszédében is hallottunk. Ezek az eredmények azt mutatják, hogy – ha lassan is – csökkennek tárgyi nehézségeink is. Az egyetemi tanács kötelességének tartja, hogy mint elődei, komoly erőfeszítéseket tegyen ezek további felszámolásáért, de azt is hangoztatni kívánja, hogy a még meglévő hiányosságok vagy nehézségek nem mentenek fel bennünket a kötelességeink teljesítése alól. Minden körülmények között lehet jól és rosszul dolgozni. Eredményeink azt mutatják, hogy az Egyetem minden erejét latba veti azért, hogy a viszonylag mostoha körülmények között is jól végezze munkáját. Egyébként a tárgyi nehézségek leküzdését illetően optimizmussal tölthet el bennünket Fock Jenő elvtársnak, a kormány elnökének az országgyűlés utolsó ülészakán tett nyilatkozata, amelyben hangsúlyozta az orvostudományi egyetemek fontosságát és azt is, hogy a kormány egyetért azok kiemelt fejlesztésével.

A most induló tanév során lép életbe hazánkban a gazdaság irányításának új módszere. Az új gazdasági mechanizmus új lehetőségeket nyit meg egyetemünk számára és nyilván új kötelezettségeket is ró ránk. Nagyobb önállósággal fogunk rendelkezni és nagyobb felelősséget fogunk viselni. Tevékenységünket ezért ebből a szempontból is felül kell vizsgálni. Itt olyan kérdések merülnek fel, mint a vezető funtiók hatáskörének pontos meghatározása, az intézkedési jogkör bővítése és általában az ügyvitel egyszerűsítése. Ezek a kérdések összefüggnek egymással, de napi tevékenységünkben elsősorban a hivatali bürokrácia sokszor bosszantó jelenségeiben nyilvánulnak meg. Nagy gonddal fogjuk ezeket a kérdéseket vizsgálat tárgyává tenni és meggyőződéseim, hogy az érvényben levő rendelkezések megsértése nélkül, saját hatáskörünkben is sokat tehetünk majd a bürokrácia csökkentésére, az érdemi munka megjavítása érdekében.

Tisztelt Tanács, kedves elvtársak!

Az új tanév kezdetén vannak feladataink és lehetőségeink. Feladataink nem újak, lehetőségeink talán azok. Az Egyetemi Tanács nevében ígérhetem, hogy minden erőnkkel azon leszünk, hogy éljünk is ezekkel a lehetőségekkel. A Tanács azonban csak irányíthatja az egyetem sokirányú munkáját, maga nem végezheti el. Ezért kérem az egyetem minden munkatársát, oktatóját és hallgatóját, hogy legyen segítségünkre feladataink megoldásában.

## RÉSZLETEK



Borisz Vasziljevics Petrovszkij professzor, a Szovjetunió egészségügyi miniszterének „honoris causa” doktorrá-avató ünnepéből

Az 1951-ben önálló egyetemmé alakult Budapesti Orvostudományi Egyetem 15 éves működése alatt most először avat az Egyetem Tanácsa tiszteletbeli doktort. Az esemény fontosságát különösképpen kiemeli, hogy ez évben ünnepli a világ a Nagy Októberi Szocialista Forradalom 50. évfordulóját és az avatásra kerülő tudós a Nagy Szovjetunió fia.

Borisz Vasziljevics Petrovszkij értékes munkássága alapján 1944-ben az Orvostudományi Akadémia Sebészeti Intézete helyettes vezetője lett, majd 1945-től 1949-ig a II. sz. Moszkvai Orvostegyetem Sebészeti Klinikájának pro-



A Budapesti Orvostudományi Egyetem Tanácsa „honoris causa” doktorrá avatja B. V. Petrovszkij professzort, a Szovjetunió egészségügyi miniszterét (1967. IX. 12)

fesszora, 1951-től az I. sz. Moszkvai Orvostudományi Egyetem Sebészeti Tan-  
székének igazgatója. Doktori disszertációját 1947-ben védte meg.

1949-től két éven át az Egyetem III. sz. Sebészeti Klinikájának volt tan-  
székvezető tanára. Sokat tett a magyar egészségügy és a magyar orvosképzés  
érdekében itteni munkássága alatt. Az ő nevéhez fűződik a magyarországi vér-  
ellátó szolgálat korszerű megszervezése, a hazai nyelőcső sebészet színvonalá-  
nak emelése és az onkológiai hálózat kiépítése.

1960-tól a Szovjetunió Egészségügyi Minisztériuma Klinikájának és Kísér-  
leti Intézetének igazgatója, két év óta pedig a Szovjetunió egészségügyi  
minisztere.

Mi, a Rektor és a Budapesti Orvostudományi Egyetem Tanácsa hálás  
szívvel emlékezve kiváló és páratlan érdemeire, a Magyar Népköztársaság  
egészségügyi miniszterének engedélyével ezen igen nagy tudású kiváló férfiút,  
Borisz Vasziljevics Petrovskijt, tiszteletbeli doktorrá fogadjuk és nyilvánít-  
juk, szívből kívánva, hogy ép testi és lelki erővel sokáig éljen és tudásával  
az emberi egészség fokozásában igen nagy előrehaladást érjen el.

A BUDAPESTI ORVOSTUDOMÁNYI EGYETEM  
ÜNNEPI TUDOMÁNYOS ÜLÉSSZAKA  
A NAGY OKTÓBERI SZOCIALISTA FORRADALOM

50.

ÉVFORDULÓJA ALKALMÁBÓL

PROGRAM

1967

november 9-én (csütörtök) de. 10 óra

1. Megnyitó: *Az egészségügyi miniszter képviselője.*
2. Az egyetem fejlődése a felszabadulás óta. *Dr. Zoltán Imre* egyetemi tanár,  
a BOTE rektora.
3. A szocialista egészségügy perspektívája. A Szovjetunió Egészségügyi Minisz-  
tériuma képviselője.
4. „A szocialista orvosnevelés szolgálatában” c. pályázatra beérkezett pályá-  
munkák jutalmazása.

November 9-én (csütörtök) du. 4 óra

1. Kemizációs és vibrációs ártalmak korai megállapítása. *Dr. Sós József* egye-  
temi tanár (Kórélettani Intézet).
2. A szervezet egységének tanulmányozása cellularis, subcellularis és moleku-  
laris szinten. *Dr. J. I. Kurcin* egyetemi tanár (Leningrád).
3. Cellulin: egy specifikus kardiotonikus hatású szöveti anyag. *Dr. Knoll*  
*József* egyetemi tanár (Gyógyszertani Intézet).

November 10-én (péntek) de. 10 óra

1. Bakteriofágok sugár-sérülésének néhány kérdése. *Dr. Tarján Imre* egyetemi  
tanár (Orvosi Fizikiai Intézet).

2. Új adatok a biológiai molekulák és kristályok szerkezetéről. *B. K. Vainstein* akadémikus (Moszkva).
3. A gerinevelői neoronthálózat funkcionális struktúrája. *Dr. Szentágothai János* egyetemi tanár (Anatómiai Intézet).

november 10-én (péntek) du. 4 óra

1. A gyógyszergyártás és a tudományos technikai forradalom. *Dr. Pandula Egon* egyetemi tanár (Gyógyszerészeti Intézet).
2. A gyógyszerkészítmények előállításában jelentkező problémák és azok tudományos megoldásai. *Dr. I. Moravjev* egyetemi tanár (Pjatyigorszk).
3. A marxista – leninista emberfelfogás és a medicina. *Mész László* egyetemi docens (Marxizmus Leninizmus Tanszék).

## AZ EGYETEM FEJLŐDÉSE A FELSZABADULÁS ÓTA

Dr. Zoltán Imre rektor ünnepi beszéde, elhangzott a Nagy Októberi Szocialista Forradalom 50. évfordulójára rendezett tudományos ülészakon.

Tisztelt Ünnepi Ülés!

Az emberiség ma történelmének legnagyobb fordulópontjára emlékezik. 50 évvel ezelőtt volt az a 10 nap, amely megrengette a világot, hogy megszülethessék egy másik, szebb és jobb világ. A Nagy Októberi Szocialista Forradalom győzelme nyomán megvalósult az emberiség jobbik felének évezredes álma; a mai Szovjetunió területén, a földkerekség egyhatodán kialakult a kizsákmányolás nélküli társadalom, az első ilyen az ember modern történelmében. Kialakult, fejlődött, erősödött, nem törődve a pusztulásról szóló ezernyi jóslattal s fölényesen verve vissza az elpusztításra törő imperialista háborús kísérleteket. A diadalmas 50 esztendő távlatából visszatekintve is hihetetlennek tűnik, hogy a forradalomtól született Szovjetunió állami létének még 20. évebe sem lépett, amikor a Nagy Honvédő Háború megvívására kényszerült, és hogy ebből a hallatlan erőpróbából is győztesen került ki. A történelem eddig ismert legerősebb, legjobban felszerelt, hadisikereitől megrészegült, legyőzhetetlenségébe vetett hitétől tébolyult hadigépezet, a német fasiszta hadsereg véres fejjel menekült a Szovjetunió területéről. A megsemmisítő vereség, amelyet végül saját országában szenvedett el, méltó válasz volt az arcátlan kísérletre, amely a világ első szocialista államának elpusztítását célozta.

A Szovjetunió történelemformáló győzelme a második világháborúban azonban nem csak saját népeinek teremtette meg a viszonylag békés fejlődés feltételeit. A népek sorát szabadította meg elnyomóitól, köztük a mi népünket is. És még ezzel sem elégedett meg, hanem felemelkedésükhöz már a háború befejezését közvetlenül követő időkben baráti segítséget nyújtott – sokszor erejét komolyan próbára tevő mértékben – azoknak a népeknek is, amelyek uralkodó osztályai egészen a háborúba való beavatkozásig a megbocsáthatatlan bűnök sorozatát követték el ellene – köztük a mi népünknek is.

Tisztelt Ünnepi Ülés, egyetemünk fejlődéséről szeretnék képet adni a felszabadulás óta és mindaddig mégis a Szovjetunió történelméből idéztem. Nem véletlenül. Hiszen nem akármilyen az az alkalom, ami ide szólított az emelvényre,



Dr. D. D. Venediktov, a Szovjetunió egészségügyi miniszterhelyettese, Dr. Zoltán Imre rektorral az elnökségben, a Jubileumi Tudományos Ülésszakon (1967. XI. 9.)

hanem a Nagy Októberi Szocialista Forradalom 50. évfordulója. Az ilyen nagy történelmi pillanatokban pedig ellenállhatatlanul törnek elő a szavak, még ha törpék is az eseményekhez képest, amelyeket méltatni kívánnak, vagy akár a gondolatokhoz is, amelyeket kifejezni szeretnének.

De szólnom kellett minderről azért is, mert a mi fejlődésünk elválaszthatatlan hazánk egészének fejlődésétől, ennek feltételeit pedig egyedül a Szovjetuniónak a második világháborúban aratott győzelme, felszabadulásunk teremtette meg. Csak a proletárdiktatúra, a népi demokratikus állam adta meg a lehetőségét annak, hogy a felszabadult nép alig 20 év alatt felszámolja századok elmaradottságát. A felszabadulás óta eltelt 22 év elegendő volt ahhoz, hogy hazánk szegény agrárországból gazdag iparral rendelkező ország legyen, hogy a Horthy-korszak feudális-kapitalista társadalmi rendje nekünk csak rossz emlék, fiatalságunknak történelem legyen, s hogy közeli lehetőséggé váljék a szocializmus teljes felépítése.

A soha nem látott ütemű fejlődés életünk minden területét érintette, a felsőoktatási intézményeket is, köztük, természetesen, a mi egyetemünket is.

A „mi egyetemünkről” 1951. óta beszélhetünk. A felszabadulás idejében a Tudományegyetem orvosi karán folyt az orvosképzés, önálló egyetemmé 1951. február 1-én alakultunk. 1955. augusztusában lett 3 karunk, s ezóta működik a Budapesti Orvostudományi Egyetem mai szervezeti formájában.

Az átalakulás meggyorsította fejlődésünket. Az egyetem gyors növekedésnek indult. A tudomány és a társadalom egyre növekvő követelményeinek megfelelően új tanszékeket, intézeteket, laboratóriumokat létesítettünk. Míg 1945-ben az orvosi karnak 26 tanszéke volt, ma 48 tanszékünkön folyik az oktatás. Míg a felszabadulás idején 625 orvosi állásunk volt, oktatóink száma ma 1100 körül van. Fejlődésünknek mégsem ezek és az ilyen mutatói a leglényegesebbek, hanem az a tény, hogy egyetemünk tudta követni társadalmunk alapvető átalakulását és a Horthy-korszak feudális egyeteméből szocialista egyetemé tudott válni.

A számtalan példa közül, amit fel lehetne hozni annak bemutatására, mi volt annak idején a feudális egyetem, csak egyet említek meg.

Azt hiszem, nevéstégesen hangzanék, ha azzal büszkélkednék, hogy ma az egyetem minden dolgozójának van fizetése. Pedig azok számára, akik dolgoztunk Horthy egyetemeken, ez egyáltalán nem nevéstéges. A 625 orvosi állásból például, amely 1945-ben állt az orvosi kar rendelkezésére, 449 volt díjtalan. Állami, szervezett állások voltak ezek, nyugdíjra, féláru vasúti igazolványra jogosítottak, csak fizetés nem járt velük. Az is volt az állások megnevezése, hogy díjtalan gyakornok, vagy díjtalan tanársegéd. Ez a berendezkedés, természetesen, azt jelentette, hogy ritka kivételtől eltekintve csak a jópénzüek gyermekei engedhették meg maguknak, hogy esetleg évtizednél is hosszabb ideig fizetés nélkül dolgozzanak az egyetem intézeteiben s eleve kizárta az egyetemről a munkások, a parasztok, a kisemberek fiait és lányait. Ezek pedig amúgy is hírmondók voltak az orvosok között, hiszen a tanulás költségei szinte lehetlenné tették, hogy a szegény emberek gyermekei tanulhassanak az egyetemen. Mindehhez jött még a feltétlen függőség a feljebbvalóktól, akik valóban korlátlan urai voltak beosztottaiknak, akiknek jó, vagy rossz kedvétől függött emberek sorsa, s akiknek soha senkinek nem kellett elszámolniuk cselekedeteikkel.

Még nyomorúságosabb helyzetben volt az ápolószemélyzet. 1938-ban például a klinikákon összesen 21 egészségügyi dolgozónak volt rendszeresített állása. A többiek legfeljebb éhbérnek beillő alkalmi fizetést kaptak, a fizető betegektől befolyt pénzekből. Nem volt felmondási idejük, szabadságuk, nyugdíjjogosultságuk. Ez a kiszolgáltatottság és ez az anyagi helyzet rákényszerítette őket, hogy a betegekből sajtolják ki a megélhetésükhöz szükséges jövedelmet, sőt még azt is, amivel öregségük gondtalanságát szerették volna biztosítani. Elképzelhető, mindez milyen viszonyokat teremtett a klinikákon az orvosok, egészségügyi dolgozók és a betegek kapcsolatában.

Talán elég ez az egy példa annak bemutatására, milyen anyagi és erkölcsi örökséget vettünk át 1945-ben, minek a helyén kellett felépítenünk ma már szocialista típusúnak joggal nevezhető egyetemünket. Mert egyetemünk ma rendelkezik a szocialista egyetem minden ismertető jelével. Hallgatóinkat eredményeik és képességeik alapján választjuk ki, s így csak a társadalom adott fejlettségi fokától függ, hogy pl. a munkásosztály és a parasztság gyermekei milyen arányban kerülnek az egyetemre. Közülük is a legkiválóbbak egyre nagyobb számban foglalják el helyüket oktatóink sorában. Csaknem minden negyedik hallgatónk kollégiumban lakik s közel 20 millió forint az ösztöndíj összege, amiben tanulmányi eredményeik és szociális helyzetük alapján a hall-



gatók évente részesülnek. Klinikáinkra a betegek felvételét a szükségesség dönti el s azokon az ingyenes betegellátás keretében mindenki élvezi a korszerű gyógyítás vívmányait.

Nem kívánom tovább sorolni az „ismertetőjeleket”, csak a legfőbbet említtem még meg, nevezetesen azt, hogy mindez úgy történik, hogy velünk legszorosabb együttműködésben a párt és a többi társadalmi szervek is részt vesznek az egyetem vezetésében éppúgy, mint a mindennapi munka szervezésében, elősegítésében.

Tisztelt Ünnepi Ülés, messziről indultunk és máris nagy utat tettünk meg. Ha röviden megvizsgáljuk ennek az útnak állomásait, az egyetem munkájának minden területén megállapíthatjuk fejlődésünket.

Legfőbb feladatunk, az oktatás elé 1945-ben hallatlan nehézségek tornyosultak. Erkölesi kötelességünk volt biztosítani a tanulás lehetőségét azok számára, akiknek nem volt lehetőségük az előbbi években egyetemi felvételre. Az 1945 – 46. évi tanévben 1300 hallgató iratkozott be az első évfolyamra. Hogy ez önmagában milyen nehézséget jelentett, arra vonatkozóan elég arra utalnom, hogy tantermeink és munkahelyeink évfolyamonként csak néhány száz hallgató befogadására alkalmasak és, hogy oktatásunkban még ma is a zsúfoltság jelenti a legnagyobb tárgyi nehézséget.

A továbbiakban biztosítanunk kellett a munkás és paraszt származású hallgatók nagyobb arányú felvételét, hogy kiküszöböljük a társadalmi igazságtalanságot, amit velük szemben a felsőoktatás a felszabadulás előtt elkövetett. Ez csak úgy volt lehetséges, ha szakérettségivel rendelkező hallgatókat is felvettünk. Ezek a hallgatók első ízben az 1949 – 50-es tanévben kezdték meg tanulmányaikat és csak 1955 – 56-ban szüntethettük meg felvételüket, amikor a középiskolai oktatás a munkások és parasztok gyermekei számára is általánossá vált.

Miután a hallgatók korlátlan felvétele az oktatás színvonalának csökkenésével fenyegetett, már az 1946 – 47. évi felvételeknél bizonyos korlátozásokat kellett életbe léptetni. A felvételi rendszer, a felvétel szempontjai a társadalmi fejlődésnek megfelelően változtak, míg végül az 1962 – 63. tanévtől kezdve társadalmunk fejlődése lehetővé tette, hogy megszűnjék a származás szerinti kategorizálás és hallgatóinkat elért eredményeik, képességeik, emberi magatartásuk alapján választhassuk ki.

A fejlődés megkövetelte, hogy tantervünket és a tanulmányi rendet folyamatosan módosítsuk.

A tanulmányi rend fokozatos szabályozásán belül két csomópontonról is beszélhetünk, amikor ún. oktatási reformot hajtottunk végre. Az első ilyen-reform az 1950 – 51. tanévben lépett érvénybe. Ekkor vált kötelezővé az előadások látogatása és adtunk nagyobb súlyt a gyakorlati oktatásnak. A második nagyobb reformot az 1963 – 64. tanévben hajtottuk végre. Jelenleg ennek megfelelően folyik az oktatás. Mindkét reform jelentős eredményeket hozott, de egyikkel, a mostanival szemben sem lehet az az igényünk, hogy lezártnak tekinthessük oktatásunk módosítását, amelynek ha nem akar elmaradni, állandóan követnie kell a tudományok fejlődését éppúgy, mint a társadalom változó követelményeit.

Hallgatóink tanulmányi eredménye megfelelő, az ún. lemorzsolódás egyre csekélyebb. 22 év alatt 7666 orvosi, 962 fogorvosi, 2386 gyógyszerészi oklevelet adtunk ki, összesen tehát több mint 11 000 diplomás szakembert adtunk az országnak.

Hallgatóinknak módjuk van tanulmányaik során egyes tárgyakban elmélyültebb tudás megszerzésére is. A tudományos kutatás iránt érdeklődő hallgatók számára 1948-ban ún. szakköröket létesítettünk, amelyek 4 év után már szervezett formában, mint tudományos diákkörök folytatták működésüket. Jelenleg 428 hallgatónk dolgozik diákkörökben. Munkájuk eredményességét mutatja, hogy az elmúlt tanévben az egyetemi diákköri konferencián 103, az országos konferencián 20 előadást tartottak a kutatómunkával ismerkedő hallgatóink.

1958-ban a Népköztársaság Elnöki Tanácsa engedélyezte, hogy középiskolai és egyetemi tanulmányaik folyamán mindenkor kiváló eredményt felmutató doktorjelöltek „sub auspiciis rei publicae popularis” kitüntetéses doktorráavatásban részesüljenek. 1960-tól máig 19 hallgatónk részesült ebben a kitüntetésben.

Ugyancsak 1958-ban hozott határozatot az Elnöki Tanács azoknak az egyetemi hallgatóknak kitüntetéséről, akik egyetemi tanulmányaikat kiváló eredménnyel végezték. Számukra legmagasabb tanulmányi kitüntetésként a Felsőoktatási Tanulmányi Érdemérmét alapította. Volt hallgatónk közül máig 96-an rendelkeznek ezzel a kitüntetéssel.

Ezzel a néhány adattal csak azt szerettem volna bemutatni, hogy az általános orvostudományon belül is megtaláltuk a módját annak, hogy kiemelkedő képességű hallgatónk e képességeiket egyetemi tanulmányaik során is megfelelően fejleszthessék.

Hazánkban az orvostudományi kutatás bázisai mindig az egyetemi intézetek voltak és így van ez ma is.

A tudományos munka egyes kiváló tudósok működése eredményeképpen egyetemünkön a felszabadulás előtt is magas színvonalú volt, annak ellenére, hogy állami támogatással a kutatás objektív feltételeit nem biztosították. A háborús pusztítás az egyébként is szűkös lehetőségeket a minimálisra korlátozta. Ennek ellenére az egyetem munkatársainak lelkesedése, ügyszeretete és alkotási vágya, de nem utolsósorban a pártnak és a kormánynak a kutatáshoz nyújtott segítsége, ezeket a lehetőségeket egyre bővítette és hamarosan nemcsak megindult, de szélessé és sok irányúvá is vált a kutatómunka. Az elmúlt 22 esztendő egyetemünkön a tudományos kutatás olyan felvirágzását hozta, amelyet azelőtt elképzelni sem lehetett.

A Tudományos kutatómunka eredményei részleteivel a mai alkalomból nem kívánok foglalkozni, hiszen a felszabadulásunk 20. évfordulója alkalmából, 2 évvel ezelőtt kiadott kiadványunk ezeket részletesen ismerteti. Itt csak annak a megállapítására szorítkozom, hogy vannak a kutatásnak olyan területei, amelyeken egyetemünkön különösen értékes, nemzetközi viszonylatban is elismerést kivívott felfedezések, kutatási eredmények születtek.

Az intenzív tudományos kutatómunka eredményességét mutatja mindenestre, hogy az egyetem munkatársai tollából felszabadulásunk óta kerekén 13 000 tudományos közlemény és 400 könyv jelent meg, jelentős hányaduk idegen nyelven és külföldön.

A tudományos munka elismerése tükröződik abban, hogy egyetemünk vezető tudósai között hatan tagjai, hárman levelező tagjai a Magyar Tudományos Akadémiának.

A klinikai orvostudomány művelésének – a gyógyítást is beleértve – nemes hagyományai vannak egyetemünkön. A szegény, elmaradott országnak is akadtak mindig kiváló orvos egyéniségei, akiknek neve, iskolája ismert

volt Európa-szerte, hogy a sok közül csak Balassa, Tauffer, Fodor, Hógyes, Korányi nevét említsem. Klinikáink, ill. a klinikákon dolgozó munkatársaink egyre méltóbbá válnak nagy elődeikhez. Eredményeiket a tudományos kutatással kapcsolatban említett okból itt sem kívánom részletezni, de azt hiszem, szerénytelenség nélkül állapíthatom meg, hogy klinikáink eredményeikben nem, legfeljebb felszerelésükben maradnak el a hasonló külföldi intézetektől. Ez a körülmény pedig csak emeli nem egyszer úttörő munkájuk, új utakra mutató eredményeik értékét.

A felszabadulás óta klinikáink munkája új színnel gazdagodott, és pedig azzal, hogy mindinkább nagyobb szerepet töltenek be az ún. területi gyógyító-munkában. Nagy klinikáink ágyainak jelentős része áll a főváros, ill. az ország sajátos beteganyagának rendelkezésére. A klinikákon a régi klasszikus járóbeteg rendeléseken kívül a területi munka igényeit ellátó rendelők is létesültek. Ezen felül speciális, elsősorban konziliárius jellegű rendelések is folynak, amelyekre a betegeket az egész ország területéről küldhetik be az orvosok és az egészségügyi intézmények. Ezzel az újrendszerű munkával az egészségügyi egységének elvi alapján egyetemünk szerves részévé vált az országos hatáskörű gyógyításnak és megelőzésnek.

Az egyetemen folyó kutatás és gyógyítás eredményességét tudományos, állami és társadalmi szerveink is magasra értékelik. Ez az elismerés mutatkozik meg abban, hogy az egyetem munkatársai között 20-an rendelkeznek a tudományok doktora, 123-an a tudományok kandidátusa minősítéssel. Egyetemünk tagjainak 27 Kossuth-díjat ítéltek, 19-et tüntettek ki közülük a Munka Érdemrend arany fokozatával, 18-an kapták a felsőoktatás kiváló dolgozója kitüntetését, 25-en a kiváló orvos, ill. gyógyszerész, 27-en az érdemes orvos és gyógyszerész címet nyerték el.

Tisztelt Ünnepi Ülés! Az egyetem fejlődéséről nem lehet szólni anélkül, hogy ne elemezzük politikai fejlődésünket, az egyetem politikai arculatának alakulását az elmúlt 22 év alatt. Említettem, hogy a szocialista egyetem legfőbb ismertető jele, hogy a párt és a többi társadalmi szervek tevékeny részt vesznek az egyetem vezetésében éppen úgy, mint mindennapi munkájában. Nem idegen testként, mintegy kívülről tekintve az eseményeket, vagy kívülről bírálva azokat, akik cselekszenek, hanem szoros együttműködésben az állami vezetőkkel az egyetem irányításában, a pártonkívüli munkatársakkal a tanzsékek munkája során. Közösen munkálkodni a közös célokért, ez a fejlődés biztosítója.

Jó meggyőződéssel mondhatom, hogy további fejlődésünket illetőleg azért is vagyunk derűlátók, mert politikai helyzetünk alakulása egyre inkább tükrözi ennek a követelménynek megvalósítását. A pártbizottság vezetésével 15 alapszerv működik az egyetemen, a párt tagjai a munkásoktól az ápolónőkön keresztül a professzorokig minden dolgozó réteget képviselnek, a pártcsoportok sok intézetünk életében jelentős tényezőt jelentenek. Az együttműködés a párt és az állami szervek, a párttagok és a pártonkívüliek között egyre kevesebb kívánni valót hagy maga után.

Fokozatosan nő egyetemünkön a szakszervezet és a KISZ jelentősége. E két nagy tömegszervezet dolgozóink, ill. hallgatóink több mint 90%-át tartja nyilván sorai között. De nemcsak tömegükben, munkájukban is felnőnek a párt mellé, ma már számolunk és számolhatunk hathatós segítségükkel minden feladatunk megoldásában.

Társadalmi munkásainknak, párttagjainknak ma már tekintélye van

munkatársaik előtt, ami a szervezetek tekintélyét is jelenti, ez pedig elengedhetetlen ahhoz, hogy feladatukat ténylegesen betölthessék.

Erről a tekintélyről külön szeretnék szólni. Az orvostudományi egyetem az emberek sajátos gyülekezete. Itt is engedelmeskednek a feljebbvalónak, itt is tiszteletben tartják a törvényadta jogokat, de tekintélye csak annak van, aki szakmai munkájában is kiemelkedő. Itt csak a kiváló orvos, a kiváló kutató, vagy a kiváló oktató szerezhethet tekintélyt az eszmének, vagy éppen a szervezetnek, amit képvisel.

Volt olyan időszak rövid történetünkben, amikor az egész orvostudomány területén s itt az egyetemen is élt olyan felfogás, hogy kétféle orvos van: az egyik a pártmunkás, a másik a jó szakember. Ha be is kell vallanunk, hogy ez a nézet egyes esetekben nem volt alaptalan, bizonyos, hogy tendenciózusan táplálták és terjesztették mindazok, akiknek nem volt inyükre a párt növekvő befolyása. Ma ez a nézet a múlté, megszűnt minden tárgyi alapja s mert már nem találánának hitelre, megszűntek a tendenciózus híresztelések is.

A pártszervezet nemcsak politikai, hanem szakmai tekintetben is egyre magasabb igényekkel lép fel tagjaival szemben, aminek eredményeképpen elmondhatjuk, hogy a kommunisták túlnyomó többsége munkahelyén szakmai szempontból is a legkiválóbbak közé tartozik. Példaképpen említem, hogy a diplomás párttagok között nagyobb a tudományos minősítéssel rendelkezők aránya, mint a diplomás pártonkívüliek között. Mutatis mutandis, ugyanez áll a szakszervezet és a KISZ tisztségviselőire is.

Félreértés ne essék. Távolról sem kívánom lebecsülni a tényt, hogy pártunk tekintélye országszerte is megnőtt, hogy népünk szeretete egyre szorosabban övezi és ez kihat a mi pártéletünkre is. Kétségtelen azonban, hogy a mi portánkon ennek a jelenségnek eléggé meg nem becsülhető jelentősége van.

Itt tartunk ma politikai fejlődésünkben. És, hogy milyen nagy eredmény ez, hogy itt tartunk, elég egy pillantást vetni arra a helyzetre, amelyből elindultunk.

A felszabadulás előtt az egyetem Horthy-Magyarország egyik fő politikai és ideológiai bázisa volt. Ezt a helyzetet céltudatos politikával teremtették meg, aminek egy része volt az az antiszelekcio, amiről már említést tettem. Jellemzően mutatja a helyzetet, hogy a felszabadulás után az igazoló bizottságok politikai magatartásuk, nem egy esetben népellenes bűneik miatt 6 professzort voltak kénytelenek állásvesztésre ítélni, 7-et nyugdíjazni.

Az egyetem oktatói között talán egy-kettő akadt, akinek a felszabadulás előtt kapcsolata volt a munkásmozgalommal, és azt hiszem egy sem, akinek marxista képzettsége. A demokratikus gondolkozású kisebbség is polgári nevelésben részesült.

Az oktatást, a gyógyítást és a kutatást addig is műveltük, így az egyetem megszokott munkájának folytatása még az új körülmények között sem látszott megoldhatatlan feladatnak. De politizálni nem tanultunk, ennek szükségességét pedig a társadalmi forradalmi átalakulása a felszabadulást követő napokban napirendre tűzte. A kibontakozásnak ez jelentette legnagyobb kezdeti nehézségét.

A nehézségek leküzdésében nagy érdemeket szereztek az orvosok és az egészségügyi dolgozók szakszervezetei, amelyek a felszabadulás után az egészségügyi és egyetemi politika kialakításának és irányításának is döntő tényezői lettek. Kezdetben a szakszervezet tömörítette magába a demokratikus érzelmű orvosokat, akik hamarosan serkentői lettek az egyetem új élete kifejlődésének.

A párt a szakszervezeteken keresztül érvényesíthette első egyetempolitikai célkitűzéseit. Nem tartott azonban sokáig, amíg ezek az orvosok megértették a munkáspártok, elsősorban a világos beszédű kommunista párt útmutatását. A kezdeti bizonytalanságot hamarosan pezsgő élet váltotta fel, a szabadság, a demokrácia levegője tettvággyal töltötte meg az embereket, akik egyre inkább a párt irányításával láttak neki a feladatoknak, amelyeket már nem tartottak megoldhatatlannak.

Hamarosan megindult az egyetemen a mozgalmi élet szervezése az ifjúság körében is. Megalakult a Medikus Kör, az orvosi kar első demokratikus ifjúsági szervezete. És végül 1945 nyarán lezárult az egyetem politikai fejlődésének első korszaka, amikor 14 párttaggal megalakult a Magyar Kommunista Párt egyetemi szervezete.

Ettől az időtől kezdve politikai életünk alakulása, mint csepp a tengert, híven tükrözte az országos politikáét. Átéltük a forró lelkesedés, a gyors sikerek időszakát. Elkövettük ugyanazokat a hibákat, amelyek az országos politikát is terhelték. Az 1950-es években nálunk is eluralkodtak a kételyek. Mi is fel kellett, hogy figyeljünk a szindikalizmusra éppúgy, mint a zavarodottságra, amely a fiatalság körében kezdte felütni fejét. Átéltük az ellenforradalmat a maga anyagi és erkölcsi kártevésével. Azután megteremtettük a konszolidációt, amiről az a benyomásunk, hogy hamarabb és szilárdabban jött létre, mint országos viszonylatban. 1956. december 29-én megalakult a Magyar Szocialista Munkáspárt egyetemi szervezete, 1957. április 27-én a KISZ és szemébe dobva a politikamentes szakszervezeteiről hangzó szólámat, szakszervezeti mozgalmunk is szorosan csatlakozott fel a párt célkitűzéseéhez.

Ettől az időtől kezdve a fejlődés töretlen volt és egyenes vonalú mai politikai helyzetünkig, amelyet az előbbiekben vázoltam és amely alapvető feltétele annak, hogy vállalkozhatunk feladatunk betöltésére a kommunista orvos, fogorvos és gyógyszerész képzés megvalósítására.

Tisztelt Ünnepi Ülés, egyetemünk fejlődését igyekeztem vázolni és ezért, természetesen, eredményeinket hangsúlyoztam. Ha ezek az eredmények nem is lebecsülhetők, tisztában vagyunk azzal, hogy feladatainkat még csak kis részben oldottuk meg. Változatlanul sokat kell még tennünk egyetemünk anyagi ellátottságának javításáért, hogy az oktatás, kutatás és gyógyítás korszerű feltételeit biztosítsuk, tovább kell fejlesztenünk oktatásunk módszereit is, csiszolni kell klinikáink és a területi betegellátás kapcsolatán, tovább kell fejlesztenünk a párt és állami szervek, a párttagok és pártonkívüliek készségét a közös cselekvésre, hogy csak néhányat említsek az előttünk álló feladatokból.

Mindennek tudatában vagyunk, de úgy érezzük, hogy helyes úton járunk, és talán már túl is vagyunk a kezdeti lépéseken.

### RÉSZLETEK

*DR. D. D. VENEDIKTOVNAK,*

a Szovjetunió egészségügyi miniszterhelyettesének a Nagy Októberi Szocialista Forradalom 50. évfordulója alkalmából rendezett egyetemi ünnepségen a szovjet egészségügy perspektívájáról tartott előadásából.

Engedjék meg, hogy kifejezzem köszönetemet azért a meghívásért, amelynek kapcsán a Nagy Októberi Szocialista Forradalom 50. évfordulója alkalmával szólhatok Önökhöz. Ez nagy ünnep nemcsak a mi szocialista országunk,

hanem az egész haladó emberiség számára. Világosan kifejezésre juttatta ezt az is, hogy a haladó országok rendkívül sok képviselője jelent meg hazánkban, hogy velünk együtt ünnepelje a Nagy Októberi Szocialista Forradalmat. Együttal átadom Petrovszkij professzor, egészségügyi miniszter üdvözetét Egyetemünknek, aki sajnos nem tudott megjelenni az ülésen.

A mai ülés a szocialista egészségügy fejlődésével foglalkozik. Lenin tanított bennünket arra, hogy ha valamit ünneplünk, akkor ne az elért eredményeinket értékeljük, hanem inkább az előttünk álló megoldatlan feladatok kérdéseivel foglalkozzunk. Általában nem könnyű a jövőről beszélni, különösen a szocialista egészségügy fejlődésének viszonylatában. Ez nagyon bonyolult szövevénye a népek szocialista, gazdasági, kulturális fejlődésének és nem volna helyes, ha itt valamilyen elképzelést, találgatásokat fejtenénk ki. Ugyanakkor a teljesség igénye nélkül szeretnék néhány kérdést kiragadni az általunk eddig megtett útból és azokból a perspektívákból, amelyek előttünk megoldásra várnak. A leendő fejlődés számára nélkülözhetetlen az, hogy dialektikusan próbáljuk elemezni az általunk megtett utat.

Beszélhetünk-e szocialista egészségügyről és mi az a szocialista egészségügy? Erről bennünket igen gyakran megkérdéznak. Vajjon az appendicitis nem úgy zajlik le a milliomosnál, mint a munkásnál? Vagy az aszpirin másképp hat-e Moszkvában, mint Londonban, vagy New Yorkban? Természetesen egyformán hat. Az egészségügy azonban mégis rendkívül bonyolult tudomány.

Az orvostudomány és a szocialista egészségügy kapcsolata a medicina, a biológiai tudományok és a szocialista társadalmi rend kapcsolatából kialakult bonyolult komplexum. Ez teszi lehetővé, hogy az emberek boldogan éljenek és résztvehessenek a szocialista ország építésében. Nem lehet boldog az az ember, aki nem egészséges és ezt a régi igazságot az orvosok jól ismerik.

A medicina és az egészségügy igen szoros kapcsolatban van a termelés, a gazdaság és a szociális élet fejlődésével, hiszen az egészséges emberek munkája nélkülözhetetlen feltétele a szocialista fejlődésnek. A segítség, melyet az orvos nyújthat, rendkívül különböző lehet. Ez a gyakorlat a társadalomban gyökeredzik. Tehát figyelembe kell vennünk a rendkívül bonyolult kapcsolatot a társadalom, a beteg és az orvos között, állandóan szemmel kell kísérnünk az orvosi segítség minőségét, és ha van szocialista társadalom és kapitalista társadalom, akkor kell, hogy legyen szocialista és kapitalista egészségügy. Vagyis ez tulajdonképpen a komplexuma azoknak a módszereknek, amelyeket az egészségügy felhasznál a saját munkásságára. Szocialista egészségügy van a Szovjetunióban és a baráti szocialista államokban. Így az Önök államában is. Azonban már egyes ázsiai, afrikai és latin-amerikai országokban is erősödik ez az átalakulási folyamat. A kapitalista egészségügy alapelmélete az, hogy minden ember maga törődjék a saját egészségével. Ilyen elven épül fel az egészségügy az Amerikai Egyesült Államokban és más kapitalista államokban is. Ugyanakkor meg kell mondanunk, hogy már ezekben az országokban sem létezik a kapitalista egészségügy tiszta formája, mert ez a rendszer nem igazolta magát az új követelményekkel szemben. Egyik legvilágosabb példája ennek a nyugat-európai egészségügy, ahol a szervezés rendkívül széles skálájával találkozhatunk. Más a helyzet a gyarmati elnyomás alatt levő országoknál és a nemrégén felszabadult államokban. Ezeket az jellemzi, hogy nincs emberi, anyagi bázisuk, még csak most kezdik meg azt az utat, amelyet számos, szocializmust építő ország nagyrészt már megtett.

A mi szocialista egészségügyünk ma töltötte be 50. évfordulóját. A Nagy

Októberi Szocialista Forradalom után született abban az országban, amely eddig éhezett, ahol fejlődésére semmilyen anyagi bázis nem állt rendelkezésre, olyan országban, amelyet teljesen elnyomtak a háborúk, az éhség stb. A szocializmus tulajdonképpen nem gazdag országban született.

A cári Oroszországtól mi teljesen közömbös és képmutató medicinát örököltünk és teljesen erőtlén volt a városi és kerületi medicina. Gyenge orvosi alapokat vettünk át és azt a borzalmas kifejezést, hogy az ország lépésről lépésre, de feltartóztatlanul halad a kihalás felé. A mai helyzetet viszont jól ismeri a többi szocialista ország is. Hol van a titka annak, hogy ezeket az eredményeket ennyi idő alatt el lehetett érni? A titok egyszerű: nincs titok. Ez a szocialista forradalom! Csak a Nagy Októberi Szocialista Forradalom tehette lehetővé ezeket a sikereket. Először is, csak szocialista forradalom állíthat olyan feladatokat, mint az egész nép egészségének megőrzése és további javítása. Ez már régen szerepelt a kommunista párt programjában a forradalom előtti időkben. Pártunk utolsó programjában szerepel, hogy csak a szocialista állam teheti egyik alapvető feladatává az egészségügy fejlesztését. Más társadalom nem vállalt és nem is vállalhat ilyen feladatot magára. Másodszor, csak a szocialista forradalom vezethetett olyan eredményekre, amelyek által egészségügyi célkitűzésünk reálissá válhatott. A forradalom nélkül csak utópisztikus lehetett volna ez a feladat. Állami fejlesztés nélkül mindezt nem lehetett volna megoldani sem szegény, sem gazdag államban. A következő az, hogy a párt fontosnak tartsa a szocialista egészségügy fejlődését. Lényegében csak ebben az esetben lehet összpontosítani a figyelmet azoknak a kérdéseknek a megoldására, amelyek alapjai a fejlődésnek. A nép kulturális emelkedése ehhez nagyon szükséges. Harmadszor, csak a szocialista forradalom adhat az orvos kezébe új megoldási lehetőségeket. Ezek a módszerek kiállták az idők próbáját és most alapjai lettek a szocialista egészségügynek.

Az első alapelv az, hogy az egészségügy állami. Az embereknek az egészséghez való jogát az alkotmányba foglalták. Az emberek érdeklődnek az egészségügy fejlődése iránt, mindenki törődik azzal, hogy a problémák megoldást nyerjenek.

A második alapelv a tervszerűség. Ez azt jelenti, hogy ha feladat áll előttünk, akkor arra biztosítani kell az anyagi bázist, ami nélkül az ilyen nagy problémák teljesen megoldhatatlanok.

A harmadik alapelv a profilaktika. Ez a betegségek elleni leglényegesebb harc.

A negyedik alapelv, hogy az egész lakosság számára hozzáférhető legyen a medicina. Enélkül hol lenne az egyenlőség, az egészséghez való jog.

Az ötödik alapelv: szoros kapcsolat az elmélet és a gyakorlat között. Csak a tudomány tud segíteni abban, hogy megtaláljuk a legegyszerűbb megoldási lehetőségeket. A mai tudomány erősen különbözik az 1913. évitől.

Végül az utolsó alapelv: széles kapcsolat a tömegekkel, a tömegszervezetekkel.

Ma már hozzászoktunk ezekhez az alapelvekhez magától értetődően. Az orvosok és a tudósok a mi országunkban tulajdonképpen a nép szülöttei, akik a lehető legjobban ismerik a nép széles rétegeit és nem különülhetnek el a szocializmus építésének problémáitól, nem mehetnek el azok mellett a lehetőségek mellett, amelyeket a szocializmus ad az orvos kezébe.

Hogy azonban kapitalista viszonyok között ezek a számunkra teljesen magától értetődő alapelvek mennyire hiányoznak, azt onnan látjuk, hogy milye-

nek a kapitalista országból érkező betegek reakciói ezekkel a dolgokkal kapcsolatban.

Amit eddig elmondtam, nem azt jelenti, hogy már valamennyi problémánkat megoldottuk, vagy megoldjuk a közeljövőben és nem jelenti azt sem, hogy nem követtünk el hibákat. Ha a jövőbe tekintünk, láthatjuk, hogy az előttünk álló feladatok elegendőknek bizonyulnak számos orvosgeneráció számára. Ugyanakkor biztosak lehetünk abban, hogy ezek a feladatok megoldhatók. Az egészségügy dinamikus előrehaladása az adott ország és a tudomány fejlődésének szintjétől függ. Ezért az előttünk álló feladatokat két részre oszthatjuk:

1. Az orvostudomány fejlődésének kérdése már régen meghaladta az egyes országok határait. Ez azzal bizonyítható, hogy az összes alapprobléma teljesen komplex és hasonló az egész világon. Az epidémia a politikai határoktól függetlenül jelentkezik s haladja túl az országok határait.

A háborús években az orvos és a vöröskereszt a megmenekülés szimbóluma volt. Az utóbbi években a tudomány jellege megváltozott. A fejlődés ma olyan szinten áll, amelyről 10 – 20 évvel ezelőtt nem is ámodhattunk.

2. Nélkülözhetetlenül szükségessé vált, hogy a tudományos munka koordinációja kifejlődjön az egyes országokban. Jelenleg több mint 6 ezer folyóirat jelenik meg. Az információ újabb lehetőségeit fel kell tárni. Végül, az orvosi kutatások rendkívül drágákká váltak. Egyetlen ország sem adhat akkora összeget az orvostudománynak, hogy egyedül oldja meg azokat a hatalmas feladatokat, amelyek előtt állnak. Önök jól tudják, hogy egyetlen lépést sem tehetünk az orvosi készülékek nélkül.

Azok a feladatok, amelyek a világ orvostudománya előtt állanak, a következők:

Az egészségügyet mint szocialista erőt kell felhasználnunk a háború elleni védekezés során a bakteriológiai és kémiai háború elleni harcban.

A tudomány és a medicina felhasználását az emberiség ellen való célokra nem engedhetjük meg, mint ahogy ezt az Amerikai Egyesült Államok teszi vietnami agressziójában. Feltétlenül elő kell segítenünk az orvostudomány előrehaladását és ez nem a problémák elbagatelizálásával, hanem valóban mélyreható tanulmányozásával oldható meg.

Igen nagy problémát állít elénk a néptömegek táplálásának kérdése és nem csukhatjuk be a szemünket azok elől a problémák elől, amelyek számos országban vannak. Szintén az orvos feladata az, hogy megvédje az ember közvetlen környezetét, a talajt, a vizet és a levegőt. Ez a következő nemzedékek védelmében alapvető feladat. Idetartozik például az antibiotikumok túlzott használata, az élet második felében felmerülő problémák túlsúlyának kérdése. Nagyon fontos a kérdés tudományos kutatása, koordinációja az egyes országok között. Ez bonyolult feladat. Végül igen nagy feladatot állít elénk az, hogy segítséget nyújtsunk azoknak az országoknak, amelyek még csak most alakítják egészségügyi hálózatukat.

Kedves Barátaim! Engedjék meg, hogy néhány dolgot kívánjak Önöknek. Nagy sikereket a munkában, boldogságot, egészséget, s azt, hogy tovább virágozzon, erősödjön barátságunk és tudományunk fejlődjön. Egészségesek és boldogok legyenek a mi betegek.

A békéért, a barátságért és a boldogságért!



# Az egyetem

## 1967. évi tudományos munkája

1170 diplomás munkatárs 93 könyv, illetve könyvrészletben, 1065 dolgozatban és 973 tudományos előadásban számolt be munkásságáról.

1967. évben tudományos kutatásra fordított összeg 7800 millió forint.

A Magyar Tudományos Akadémia által támogatott témák száma 89, az Egészségügyi Tudományos Tanács támogatásával 166, egyetemi célhittel 137 témában folyt kutatás. Támogatás nélküli témák száma: 154.

A Tudományos Bizottság 1966. szeptember 1-től 1967. december 31-ig 14 tudományos estet rendezett.

Újabb 4 munkatárs szerzett kandidátusi fokozatot, tudományok doktora minősítést 1 munkatárs ért el és 12 új aspiráns kezdte meg munkáját egyetemünkön.

### STATISZTIKAI KIMUTATÁS A BUDAPESTI ORVOSTUDOMÁNYI EGYETEM 1967. ÉVI TUDOMÁNYOS MUNKÁJÁRÓL

MEGNEVEZÉS	Dipl. létszáma	Könyvrész + dolg.	Témák				Kongr. előadás	Tud. fokozat v. kithatóság	Összes tudományos célhittel (MTA, ETT, egyetemi)				
			Külföldi tanulmányút	MTA	ETT	egyetemi			Intézeti	Keret Ft (ezer)		Felhasználás Ft (ezer)	
										Álló-eszköz beszerz. (gép, műszer)	Fogyóanyag beszerzés	Álló-eszköz beszerz. (gép, műszer)	Fogyóanyag beszerzés
ÁLTALÁNOS ORVOS-TUDOMÁNYI KAR Intézetek:													
1. Anatómia	28	8 + 19	3	4	—	3	—	21	1	22	185	12	181
2. Szövettan	38	1 + 32	3	4	—	1	—	12	1	155	229	40	227
3. Közp. Elektron-mikr. Lab. I.	3	2 + 15	—	1	—	1	1	6	3	(Szövetani Int. keretében)			
4. Élettan	20	20	13	8	—	3	—	18	1	210	155	210	152
5. Biokémia	12	6	5	—	3	1	—	10	2	123	10	143	20
6. Orvosi Vegytan	23	2 + 12	10	7	—	1	—	3	5	72	409	70	399
7. Orvosi Fizika	20	4 + 14	4	1	—	1	—	12	1	299	234	67	243
8. I. Kórbonctan	20	1 + 34	7	10	—	4	—	25	4	58	98	57	98
9. II. Kórbonctan	22	3 + 31	2	4	—	3	—	18	3	8	145	4	145
10. Közp. Elektron-mikr. Lab. II.	1	9	—	—	1	1	1	1	2	145	20	88	24
11. Gyógyszertan	20	14	13	11	—	1	1	11	—	526	215	525	213
12. Kórleltan	20	3 + 68	4	—	3	1	3	38	3	90	133	71	164
13. Mikrobiológia	17	4 + 8	5	3	—	3	—	8	—	36	86	26	76
14. Közegészségtan	14	6	2	—	3	6	5	10	1	5	32	—	31
15. Igazságügyi Orvostan	21	2 + 49	3	—	2	3	1	32	—	25	50	22	60
16. Egészségügyi Szervezés	13	6 + 12	4	—	1	4	—	411	1	11	24	10	24
17. Marxizmus – Leninizmus	28	4 + 16	3	2	4	7	10	13	2	3	14	2	14
Összesen:	320	40 + 365	81	55	17	44	26	282	25	1688	2039	1347	2071

MEGNEVEZÉS	Dipl. létszáma	Könyvrészl. + dolg.	Külföldi tanulmányút	Témák				Kongr. előadás	Tud. fokozat v. kifizetés	Összes tudományos célhitel (MTA, ETT, egyetemi)			
				MTA	ETT	egyetemi	intézeti			Keret Ft (ezer)		Felhasználás Ft (ezer)	
										Álló- eszköz- beszerz. (gép, mű- szer)	Forgó- anyag- beszerz- és	Álló- eszköz- beszerz. (gép, mű- szer)	Fogyó- anyag- be- szerzés
<b>Klinikák:</b>													
1. sz. Belgyógy.	42	8 + 32	3	—	3	2	2	40	—	45	149	9	148
2. II. sz. Belgyógy.	43	1 + 22	9	5	—	1	—	15	2	792	302	765	299
3. III. sz. Belgy.	43	15	9	—	6	4	—	15	1	64	86	64	82
4. IV. sz. Belgy.	18	3 + 12	1	—	12	5	2	12	2	36	60	11	55
5. I. sz. Sebészet	40	3 + 51	—	—	5	4	—	44	3	20	60	14	68
6. II. sz. Sebészet	39	32	5	—	5	5	7	32	2	5	69	5	71
7. III. sz. Sebészet	18	1 + 8	2	—	3	4	3	14	—	5	29	4	29
8. IV. sz. Sebészet	29	31	3	—	—	4	4	27	—	2	49	2	52
9. I. sz. Gyermek- gyógyászat	54	1 + 52	15	11	—	3	8	57	4	113	162	79	136
10. II. sz. Gyermek- gyógyászat	43	4 + 20	4	2	2	6	2	43	—	96	47	23	47
11. I. sz. Nőgyógy.	31	1 + 19	1	—	6	3	4	22	1	7	43	1	54
12. II. sz. Nőgyógy.	35	2 + 29	5	—	3	3	2	12	2	20	75	15	84
13. Klinikai Kut. Lab.	12	2 + 11	4	—	27	2	—	47	—	116	106	116	98
14. I. sz. Szem.	32	1 + 39	4	—	3	3	—	20	—	128	68	208	32
15. II. sz. Szem.	27	1 + 28	—	—	5	3	5	42	—	—	26	—	27
16. I. sz. Neuro- lógia	26	1 + 33	6	7	—	2	2	25	—	14	87	14	88
17. II. sz. Neuro- lógia	27	13 + 39	12	—	6	2	18	23	1	10	30	9	29
18. Bőrgyógyászat	21	28	3	—	3	3	3	16	—	20	36	23	35
19. Fül-orr-gége- gyógyászat	16	2 + 9	—	—	5	5	—	22	—	11	13	10	13
20. Tüdőgyógyászat	21	17	9	—	6	2	—	8	—	4	61	3	60
21. Radiológia	24	1 + 35	5	4	—	4	—	29	1	542	340	493	338
22. Orthopaedia	30	2 + 16	3	—	3	—	5	11	—	15	10	9	8
23. Urológia	26	38	6	5	—	1	—	28	2	312	137	312	123
Összesen:	697	47 + 616	109	34	109	71	67	604	21	2377	2045	2189	1976
<b>Fogorvostud. Kar</b>													
<b>Klinikák:</b>													
1. Szájsebészet	29	16	6	—	4	3	3	23	1	1	30	6	24
2. Konzerváló Fogászat	32	1 + 6	—	—	4	4	11	5	1	3	8	4	6
3. Fogpótlástan	25	1 + 19	5	—	1	4	22	22	—	2	2	—	—
4. Gyermekfogászat	14	2	—	—	2	2	8	11	—	—	6	—	6
Összesen:	100	2 + 43	11	—	13	44	61	2	6	46	10	36	

MEGNEVEZÉS	Dípl. létszáma	Könyvrészl. + dolg.	Külföldi tanulmányút	Témák				Kongr. előadás	Tud. fokozat v. kitértetés	Összes, tudományos célhittel (MTA, ETT, egyetemi)			
				MTA	ETT	egyetemi	intézeti			Keret Ft (ezer)		Felhasználás Ft (ezer)	
										Álló- eszköz- beszerz. (gép, mű- szer)	Fogyó- anyag be- szerzés	Álló- eszköz beszerz. (gép, mű- szer)	Fogyó- anyag be- szerzés
<i>Gyógyszerésztud. Kar</i>													
Intézetek:													
1. Gyógyszerészeti	20	24	1	—	6	4	2	11	—	13	22	12	17
2. Gyógynöv. és Drogismeret	7	2+10	—	—	—	2	6	5	3	—	6	—	6
3. Gyógysz. Kémia	15	4	1	—	8	1	4	2	2	9	20	9	17
4. Gyógysz. Szer- ves Kémia	11	2+3	1	—	15	2	3	8	1	45	60	51	59
Összesen:	53	4+11	3	—	29	9	15	26	6	67	108	72	99
<i>Egyetem összesen:</i>	1170	93+1065	204	89	166	137	152	973	54	4138 8376	4238	3618 7800	4182

## A TUDOMÁNYOS BIZOTTSÁG ÁLTAL RENDEZETT ELŐADÁSOK

1966. XI. 2. *Dr. George Wyllie F. R. S. E.*, a Glasgow-i Egyetem Tanára: Víz a biofizikában.

1966. XI. 25. *Semmelweis Ignác emlékelőadás.* Elnöki megnyitó: *Dr. Sós József egyetemi tanár*, a Budapesti Orvostudományi Egyetem rektora.

*Dr. Földvári Ferenc* egyetemi tanár: Steroid therapia a dermatológiában.

1967. II. 17. *Dr. Babics Antal* egyetemi tanár: az acut veseelégtelenség kérdésének jelentősége.

*Dr. Bálint Péter* egyetemi tanár: Az experimentalis acut veseelégtelenség.

*Dr. Rényi—Vámos Ferenc* egyetemi docens: Az acut veseelégtelenség pathogenesisise és pathológiája.

*Dr. Gömöri Pál* egyetemi tanár: Az acut veseelégtelenség klinikuma és terapíája.

*Dr. Császár József* egyetemi tanársegéd, *Dr. Gál György* és *Dr. Németh András* egyetemi adjunktus, *Dr. Csata Sándor*: egyetemi tanársegéd: A művesékkel nyert hazai tapasztalatok.

1967. II. 24. *Dr. Gerő Sándor* egyetemi tanár: Bevezetés.

*Dr. Bihari—Varga Magdolna* és *Végh Márta* tudományos munkatárs: Mucopolysaccharida-beta-lipoproteid komplexek összetételének vizsgálata.

*Dr. Virág Sándor* egyetemi tanársegéd, *Dr. Pozsonyi Teréz* és *Dr. Dénes Róbert* egyetemi gyakornok: Jelzett beta-lipoproteidokkal végzett transfer vizsgálatok normál és cholesterolin-ettett nyulak aortájában.

*Dr. Erdélyi Gábor* egyetemi adjunktus, *Dr. Stützel Mária* egyetemi tanárse-

- géd, *Dr. Nemesánszky László* egyetemi tanársegéd, *Végh Márta* tudományos munkatárs: J – 131 tirolein terhelési görbén észlelhető változások glucose adása után egészséges és coronariascleroticus egyének vérében.
- Dr. Kammerer László* és *Dr. Nemesánszky László* egyetemi tanársegéd, *Dr. Bretán Miklós* egyetemi docens, *Dr. Virág Sándor* és *Dr. Jakab Lajos* egyetemi tanársegéd: Coronariasclerosisos betegek serum albumin fractiojának insulin gátló hatása.
- Dr. Szentiványi Mátyás* tudományos főmunkatárs: A coronariák terminális innervatioja és ennek pathologias vonatkozásai.
- Dr. Rétsági György* és *Dr. Keller László* egyetemi tanársegéd, *Dr. Banka Lajos* orvos-örnagy, *Végh Márta* tudományos munkatárs: Epidemiologiai vizsgálatok büntetőintézeti anyagban.
- Dr. Keller László*, *Dr. Rétsági György*, *Dr. Diczendy Sarolta* egyetemi tanársegéd: A vérlipoid kép változásai különböző antilipaemiás szerek hatására coronariascleroticus betegeken.
1967. III. 31. *Dr. Tarján Róbert* egyetemi tanár: A mezőgazdaság kemizálásával kapcsolatos egészségügyi kérdések.
- Dr. Dénes Anna* tudományos főmunkatárs, *Dr. Tarján Róbert* egyetemi tanár: A DDT felhalmozódása élelmiszerekben és biológiai anyagokban.
- Dr. Kemény Tibor* tudományos osztályvezető, *Dr. Tarján Róbert* egyetemi tanár: Chronicus DDT adagolás hatására kialakuló malignus elváltozások.
- Dr. Dési Illés* egyetemi adjunktus, *Dr. Farkas Ildikó* egyetemi tanársegéd, *Dr. Kemény Tibor* tudományos osztályvezető, *Dévényi Éva* orvostanhallgató: Kis mennyiségű, a táplálékkal felvett DDT hatásának állatkísérletes neurofiziológiai vizsgálata.
- Dr. Pucsok József* egyetemi tanársegéd, *Dr. Dési Illés* egyetemi adjunktus, *Dr. Farkas Ildikó* egyetemi tanársegéd, *Dr. Kemény Tibor* tudományos osztályvezető: Az agy lipoid tartalmának változásai kísérletes DDT mérgezésben.
1967. IV. 28. *Dr. Tarján Imre* egyetemi tanár: Összefoglaló az Orvosi Fizikai Intézet tudományos munkásságáról.
- Dr. Voszka Rudolf* egyetemi adjunktus: Egykristályok sugársérülésének néhány kérdése. (A szilárdtest fizikai csoport újabb eredményeinek ismertetése).
- György Sándor*, *Szógyi Mária*, *Dr. Rontó Györgyi* egyetemi tanársegéd: Egyes fizikai ágensek által kiváltott folyamatok tanulmányozása egyszerű biológiai rendszereken. (A biofizikai csoport újabb eredményeinek ismertetése.)
1967. V. 12. *Jendrassik Ernő emlékelőadás*. Elnöki megnyitó: *Dr. Sós József* egyetemi tanár, a Budapesti Orvostudományi Egyetem rektora.
- Dr. Fischer Antal* egyetemi docens: Újabb eredmények a máj élet és kórtana területén.
1967. V. 18. *Prof. F. Orban*, O. B. E., F. R. C. S. Hon., F. A. C. S. Hon., a Liege-i Egyetem Orvosi Kara Sebészeti Klinikájának tanszékvezető tanára: Coxarthrosis. Szövődményes törések.
1967. V. 19. *Prof. Dr. R. Übelhör*: Fehlen der Bauchdeckenmuskulatur und Blasenaustrittsstenose, ein Syndrom. *Dr. H. Wiltshke* klinikai orvos: Die Ureterocoele im Kindesalter.
- Dr. B. Aberle* klinikai orvos: Die Nieresteinkrankheit beim Kind.
- Dr. R. Chiari* klinikai orvos: Die Blasenentleerungsstörung bei der Meningoelocele.

1967. IX. 22. *Dr. E. Kun* (Univ. of Calif., San Francisco, Dept. of Pharmacology): Szövetspecifikus biokémiai kontroll mechanizmus molekuláris alapjai. Cytoplasma eredetű kontroll makromolekula izolálása és szerepe a sejttanyágcserében.
1967. X. 16. *Prof. Dr. med. H. Bennhold* (Tübingen): Über die physiologische und pharmakologische Bedeutung der Bindungs- und Verdrängungsvorgänge an Serumproteinen.
1967. XI. 24. *Semmelweis Ignác emlékelőadás*. Elnöki megnyitó: *Dr. Zoltán Imre* egyetemi tanár, a Budapesti Orvostudományi Egyetem rektora.  
*Dr. Baló József* egyetemi tanár, akadémikus: Az elastase kutatás eredményei.
1967. XII. 14. *Prof. Dr. Harald Teir*, a Helsinki Egyetem Orvosi Kara dékánja: A fiziologiás gyulladás.
1967. XII. 15. *Dr. Solt Katalin* tudományos főmunkatárs: A hepatitis infectiosa magyarországi epidemiológiájának néhány kérdése.  
*Dr. László Barnabás* főorvos: A hepatitis infectiosa klinikumának aktuális kérdései.  
Munkacsoport: *Dr. Angyal János* tudományos munkatárs, *Dr. Fodor Ferenc* egyetemi docens, *Dr. Kocsár László* tudományos osztályvezető, *Lendvay János* egyetemi tanársegéd, *Dr. Merétey Katalin* tudományos főmunkatárs, *Dr. Nagylucskay Sándor*, *Dr. Sujbert László*, *Dr. Szél György*, *Dr. Tapfer Dezső* egyetemi tanársegédek, *Dr. Vedres István* egyetemi docens: A Budapesti Orvostudományi Egyetem Közegészségtani Intézetében folyó hepatitis infectiosa vizsgálatok.  
*Dr. Nagylucskay Sándor* egyetemi tanársegéd: A BOTE Közegészségtani Intézetében 1963-ban izolált ágens tulajdonságai, kapcsolata a hepatitis infectiosa aetiológiájával.  
*Dr. Angyal János* tudományos munkatárs: A BOTE Közegészségtani Intézetében 1963-ban izolált ágens nukleinsav-tartalmának vizsgálata.  
*Dr. Sujbert László* egyetemi tanársegéd: A BOTE Közegészségtani Intézetében 1963-ban izolált ágens szűrhetőségének és ultracentrifugában való ülepedésének vizsgálata.  
*Dr. Tapfer Dezső* egyetemi tanársegéd: A profilaktikusan alkalmazott gamma-globulin hatásmechanizmusának vizsgálata: heterolog gamma-globulinnal történt immunológiai vizsgálatok állatkísérletben.

#### NÉHÁNY FONTOSABB ADAT A BUDAPESTI ORVOSTUDOMÁNYI EGYETEMRŐL

<i>Az Egyetemnek, mint orvoskarnak, alapítási éve:</i>	1769
<i>Önálló egyetemmé válás:</i>	1951
<i>Tanszékek száma:</i>	48
klinikák	26
elméleti intézetek	19
központi tanszékek	3

<i>Egyetemi központi szervek száma:</i>	6	
(Egészségvizsgáló Intézet Gyógyszer- tár, Könyvtár, I., II. Központi Elektron- mikroszkóp Labo- ratórium, Gerontológiai Kutató Csoport)		
Kollégiumok száma:	7	
<i>Oktatók száma:</i>		
egyetemi tanár	50	
docens	106	
adjunktus	154	
tanársegéd, gyakornok	769	
<i>Az Egyetem összes dolgozóinak száma:</i>		4535
<i>Akadémikusok száma:</i>		
rendes	6	
levelező	5	
<i>Kossuth-díjas:</i>	13	
<i>Állami díjas:</i>	1	
<i>Tudományok doktora:</i>	19	
<i>Tudományok kandidátusa:</i>	132	
<i>Hallgatók létszáma:</i>		
Általános Orvostudományi Kar	2576	
Fogorvostudományi Kar	826	
Gyógyszertudományi Kar	476	
<i>A tanévben diplomát nyertek száma:</i>		
orvos-doktor	364	
fogorvos-doktor	187	
gyógyszerész-doktor	16	
orvosi biológia doktora	1	
okleveles gyógyszerész	157	
<i>1967. évi költségvetés összege:</i>	277 410 000, – Ft.	
<i>Betegágyak száma:</i>	3376	

#### AZ EGYETEM TISZTSÉGVISELŐI 1945-től

<i>Orvoskari dékánok:</i>	
Dr. Beznák Aladár	1945/46. tanévre 1946. márciusában lemond
Dr. Kiss Ferenc	1946. márciusában átvette a dékáni tisztséget
Dr. Balogh Károly	1946/47
Dr. Melly József	1947/48
Dr. Babics Antal	1948/49 – 1949/50

*Önálló Orvosegyetem dékánja:*

Dr. Gegesi Kiss Pál 1950/51 – 1954/55

*Dékánhelyettesek:*

Dr. Dabis László 1953/54 – 1955/56

Dr. Mozsonyi Sándor 1953/54 – 1955/56

Dr. Balogh Károly 1953/54 – 1955/56

*Orvostudományi Egyetem rektorai:*

Dr. Gegesi Kiss Pál 1955/56 – 1960/61

Dr. Törő Imre 1961/62 – 1963/64

Dr. Sós József 1964/65 – 1966/67

Dr. Zoltán Imre 1967. IX. 1-től

*Rektorhelyettesek:*

Dr. Issekutz Béla (okt. rh.) 1955/56 – 1961/62

Dr. Radnót Magda (okt. rh.) 1960/61 –

Dr. Sós József (tud. rh.) 1962/63 – 1963/64

Dr. Knoll József (tud. rh.) 1964/65 –

1955/56 TANÉVTŐL KEZDŐDŐEN A FAKULTÁSOK VEZETŐI

ÁLTALÁNOS ORVOS KAR

*Dékánok:*

Dr. Babics Antal 1955/56 – 1958/59

Dr. Tarján Imre 1959/60 – 1962/63

Dr. Zoltán Imre 1963/64 – 1966/67

Dr. Miskovits Gusztáv 1967/68 –

*Dékánhelyettesek:*

Dr. Mosonyi László 1955/56 – 1956/57

Dr. Nagy Dénes 1957/58 – 1958/59

Dr. Gábor György 1959/60 – 1963/64

Dr. Jellinek Harry 1962/63 – 1966. VIII. 31-ig

Dr. Miskovits Gusztáv 1964/65 – 1967. VIII. 31-ig

Dr. Somogyi Endre 1966. IX. 1 –

Dr. Stefanics János 1967. IX. 1 –

FOGORVOSTUDOMÁNYI KAR

*Dékánok:*

Dr. Balogh Károly 1955/56 – 1963/64

Dr. Varga István 1964/65 –

*Dékánhelyettesek:*

Dr. Boros Sándor 1959/60 –

Dr. Tóth Pál 1965. IX. 1 –

## GYÓGYSZERÉSZTUDOMÁNYI KAR

### *Dékánok:*

Dr. Mozsonyi Sándor	1955/56 – 1961/62
Dr. Végh Antal	1962/63 –

### *Dékénhelyettesek:*

Dr. Halmai János	1959/60 – 1963/64
Dr. Pandula Egon	1964. IX. 1 –

## KINEVEZÉSEK, MEGBÍZATÁSOK AZ 1966/67 TANÉVBEN

### *Kinevezések*

*Dr. Berényi Béla* egyetemi tanári kinevezést nyert a Szájsebészeti és Fogászati Klinikára.

*Dr. Juhász Pál* egyetemi tanári kinevezést nyert a II. sz. Neurológiai és Pszichiatriai Klinikára.

*Dr. Kerpel – Fronius Ödön* egyetemi tanári kinevezést nyert a II. sz. Gyermekklinikára.

*Dr. Révész György* egyetemi tanári kinevezést nyert a Fül-Orr-Gégeklini-  
kára.

*Dr. Zalai Károly* egyetemi adjunktus a Gyógyszertár vezetésére kapott  
végeleges megbízást.

*Dr. Bogsch Albert, Dr. Dubecz Sándor, Dr. Erdős Zoltán, Dr. Fekete Ágnes, Dr. Gáti Tibor, Dr. Issekutz Livia, Dr. Jakab Tivadar, Dr. Kelemen Károly, Dr. Meltai Pál, Dr. Sárly Béla, Dr. Somogyi Barnabás, Dr. Schöngut László, Dr. Szegi József, Dr. Szemesi Imre* egyetemi docensi előléptetésben részesültek.

### *Megbízások*

*Dr. Gömöri Pál* egyetemi tanárt, a Magyar Tudományos Akadémia V. Or-  
vosi Osztálya titkárává választotta.

*Dr. Straub F. Brunó* egyetemi tanárt a Magyar Tudományos Akadémia al-  
elnökévé választotta.

*Dr. Szentágothai János* egyetemi tanárt a Magyar Tudományos Akadémia  
rendes tagjává választotta.

*Veres Judithot* a KISZ VB titkárává választották.





Dr. Baló József egyetemi tanár: „Az elastase kutatás eredményei” címmel, Semmelweis Ignác emlékelőadást tart (1967. XI. 24-én).

## KITÜNTETÉSEK

### EMLÉKÉRMÉK

- |   |   |
|---|---|
| <p>1. <i>Semmelweis Ignác emlékérmé:</i><br/>(alapítási év: 1961.<br/>országos adományozásra<br/>kiterjesztve: 1963.)</p> | <p>1959. dr. Ruzsnyák István<br/>1960. dr. Gegesi Kiss Pál<br/>1961. dr. Babics Antal<br/>1962. dr. Issekutz Béla<br/>1963. dr. Ivánovics György<br/>(SZOTE)<br/>1964. dr. Petényi Géza<br/>1965. dr. Ernst Jenő<br/>(POTE)<br/>1966. dr. Földvári Ferenc<br/>1967. dr. Baló József</p> |
| <p>2. <i>Jendrassik Ernő emlékérmé:</i><br/>(alapítási év: 1962)</p>  | <p>1964. dr. Vigh Béla<br/>1965. dr. Somogyi Endre<br/>1966. dr. Jellinek Harry<br/>1967. dr. Fischer Antal</p>   |
| <p>3. <i>Árkövy József emlékérmé:</i><br/>(alapítási év: 1962.)</p>   | <p>1963. dr. Balogh Károly<br/>1967. dr. Ferenczy Károly</p>  |
| <p>4. <i>Winkler Lajos emlékérmé:</i><br/>(alapítási év: 1965.)</p>   | <p>1965. néhai dr. Schulek Elemér</p>   |

„Oktatásügy Kiváló Dolgozója” kitüntetésben részesült egyetemi oktatók

Dr. Gerlóczy Ferenc	1953	Dr. Horányi Béla	1964
Dr. Tarján Imre	1953	Dr. Turchányi György	1965
Dr. Radnót Magda	1954	Dr. Donáth Tibor	1965
Dr. Liptay Ervinné	1954	Dr. Pandula Egon	1965
Dr. Tóth Ferenc	1955	Dr. Alföldy Zoltán	1966
Dr. Újhelyi Sándor	1954 és 1964	Dr. Bendenritter Ferenc	1966
Dr. Farkas László	1961	Dr. Székessy Vilmosné	1967
Dr. Gábor György	1962	Dr. Ács Tamás	1967
Dr. Straub F. Brunó	1964	Vári Györgyné	1967

„Kiváló Orvos” kitüntetésben részesült egyetemi oktatók

Dr. Varga István	1951	Dr. Romhányi József	1961
Dr. Alföldy Zoltán	1953	Dr. Káldor István	1962
Dr. Király Kálmán	1953	Dr. Mincsev Mihály	1962
Dr. Földvári Ferenc	1954	Dr. Gegesi Kiss Pál	1963
Dr. Sós József	1954	Dr. Zoltán Imre	1963
Dr. Kudász József	1954	Dr. Bendenritter Ferenc	1962
Dr. Haranghy László	1955	Dr. Berényi Béla	1964
Dr. Radnót Magda	1955	Dr. Székessy Vilmosné	1964
Dr. Babics Antal	1956	Dr. Fischer Antal	1965
Dr. Gerlóczy Ferenc	1958	Dr. Fogel Mária	1966
Dr. Stefanics János	1960	Dr. Tóth Pál	1966
Dr. Mester Endre	1960	Dr. Gráf Ferenc	1967

„Érdemes Orvos” kitüntetésben részesült egyetemi oktatók

Dr. Romhányi József	1952	Dr. Bretán Miklós	1962
Dr. Mester Endre	1955	Dr. Wolf Zsófia	1962
Dr. Stefanics János	1955	Dr. Fornádi Ferenc	1963
Dr. Kunos István	1955	Dr. Hársing László	1963
Dr. Molnár Vilmos	1955	Dr. Somogyi Endre	1963
Dr. Boros Sándor	1958	Dr. Füzi Miklós	1964
Dr. Jellinek Harry	1958	Dr. Lengyel Júlia	1964
Dr. Knoll József	1959	Dr. Jakab Lajos	1966
Dr. Pajor Rezső	1959	Dr. Schöngut László	1966
Dr. Erdős Zoltán	1960	Dr. Kassai Stefánia	1967
Dr. Csömör Sándor	1960	Dr. Jahn Ede	1967
Dr. Szőke Antal	1961	Dr. Révész György	1969

„Kiváló Gyógyszerészek”

Dr. Pandula Egon	1957	Dr. Végh Antal	1963
Dr. Halmai János	1959	Dr. Clauder Ottó	1965

„Érdemes Gyógyszerészek”

Dr. Királyi Ilona	1955	Dr. Szász György	1965
Dr. Koritsánszky Dénes	1960	Dr. Várady József	1967

„Promotio sub auspiciis Rei Publicae Popularis” kitüntetéses doktorráavatásban  
részesültek:

dr. Magyar Kálmán	1960-ban:	dr. Morava Endre	
dr. Bédi Judit	1962-ben:	dr. Szabadi Elemér	
dr. Somogyi György		dr. Tamás Gyula	1966-ban:
dr. Szepesi Kálmán		dr. Szende László	
dr. Bajkay Gábor	1963-ban:	dr. Morvai Veronika	1967-ben:
dr. Lajosi Frigyes		dr. Ráposa Tibor	
dr. Palotai Béláné		dr. Abonyi Eszter	
dr. Cserhalmi Lívია	1965-ben:	dr. Kunos György	
dr. Gecsei Erzsébet		dr. Giesz Gabriella (FK)	
dr. Kovács Lehel			



Dr. Losonczy Pál, az Elnöki Tanács elnöke „sub auspiciis rei publicae popularis” kitüntetéssel avatottak számára átnyújtja a Magyar Népköztársaság gyűrűjét.  
(1967. V. 23.)



„Sub auspiciis rei publicae popularis” kitüntetéssel avatottak. (1967. V. 23.)

A Népköztársaság Elnöki Tanácsa legmagasabb tanulmányi kitüntetésül **FELSŐOKTATÁSI TANULMÁNYI ÉRDEMÉRMET** alapított 1958-ban.

Felsőoktatási tanulmányi érdeméremmel kitüntethetők azok az egyetem, főiskolát végzett hallgatók, akik tanulmányaik folyamán mindvégig kiváló eredményt mutattak fel, legalább egy tárgyból különösen kiemelkedő eredményt értek el és példamutató magatartást tanúsítottak.

*Felsőoktatási Tanulmányi Érdeméremmel kitüntetett végzett hallgatóink*

1952-ben:

dr. Gál Kamill  
dr. Kiszél János

1953-ban:

dr. Unger Endre  
dr. Kepes János

1954-ben:

dr. Nagy J. László  
dr. Kerekes Ernő  
dr. Gáti Tibor  
dr. Burger Kálmán

1955-ben:

dr. Suhanyeczky Anna  
dr. Szarvas Tibor

1958-ban:

dr. Szlepka Géza  
dr. Jakab Lajos  
dr. Hamza Imre

1959-ben:

dr. Molnár Mária  
dr. Szemenyei Klára  
dr. Imre Ildikó

1960-ban:

dr. Magyar Kálmán

1961-ben:

dr. Nagy Piroska  
dr. Kerényi Tibor  
dr. Gyarmati István  
dr. Várnai György  
dr. Magyar Emil (FK)

1962-ben:

dr. Horváth Mária  
dr. Lajtay György  
dr. Székely József

1963-ban:

dr. Boga Bálint  
dr. Harza Tibor  
dr. Klein Magdolna  
dr. Lengyel Mária

1964-ben:

dr. Nemes Attila  
dr. Péteri Miklós  
dr. Sólyom János  
dr. Varga István  
dr. Hartai Anna  
dr. Konda Sándor  
dr. Sályi Mária  
dr. Tury Peregrin  
dr. Bodó László (Fk)  
dr. Tóth Judit (Fk)

1965-ben:

dr. Csorba Ernő  
dr. Nagy Mária  
dr. Pálóssy Béla  
dr. Tamási Gyula  
dr. Verebély Judit  
dr. Cserhalmi Lívია  
dr. Gecsei Erzsébet  
dr. Kovács Lehel  
dr. Morava Endre  
dr. Szabadi Elemér  
dr. Paczolay Sándor (Fk)

dr. Sándor István (Fk)  
Lukáts Ágnes (GYK)  
Sólyom Ildikó (GYK)

1966-ban:

dr. Gulyás Anna  
dr. Hegedüs Mária  
dr. Kondás József  
dr. László Előd  
dr. Nedelka Zsuzsa  
dr. Szegedi János  
dr. Vándorffy Kálmán  
dr. Bencze Zsuzsanna (FK)  
dr. Benedek Erika (FK)  
dr. Göblyös Éva (FK)  
dr. Herwerth Mária (FK)  
dr. Kozma Eleonóra (FK)  
dr. Nándori Kálmán (FK)  
dr. Péter Lenke (FK)  
dr. Selymes Alfonz (FK)  
dr. Somfai Júlianna (FK)  
dr. Simon László (FK)

1967-ben:

dr. Votisky Péter  
dr. Romhányi Imre  
dr. Geőbel Ágnes  
dr. Kucsera Klára  
dr. Penz Tamás  
dr. Várady Erzsébet  
dr. Vizkelety Gyula  
dr. Zubek László  
dr. Morvai Veronika  
dr. Raposa Tibor  
dr. Abonyi Eszter  
dr. Kunos György  
dr. Párkányi József  
dr. Spät András  
dr. Szirtes József  
dr. Fejér László  
dr. Pósa Judit  
dr. Rádi László  
dr. Szabó Kálmán (FK)  
dr. Vizkelety György (FK)  
dr. Giesz Gabriella (FK)  
dr. Müller Tibor (FK)  
Vermes Mária (GYK)  
Gyarmathy Miklós (GYK)  
Pusztai Katalin (GYK)

AZ 1966. SZEPTEMBER 10-I NYILVÁNOS RENDKÍVÜLI EGYETEMI  
TANÁCSÜLÉSEN JUBILEUMI DÍSZOKLEVÉLLEL KITÜNTETETT  
ORVOSOK :

*Vas-diplomás:*

Dr. Schöller Károly  
Dr. Széll Imre Gyula

*Gyémánt-diplomások:*

Dr. Ehrenfeld Ignác, Dr. Gyárfás Ferenc, Dr. Kasztriner Árpád, Dr.  
Schlegl László, Dr. Weisz Aladár.

*Arany-diplomások:*

Dr. Alföldi Géza, Dr. Bedő István, Dr. Berger Margit, Dr. Demmán  
János, Dr. Dorogi Kálmán, Dr. Göbl Albin, Dr. Hirt Miklós, Dr. Kenyeres  
Gyula, Dr. Kóváry Sándor, Dr. Laczka Sándor, Dr. Lausmann László,  
Dr. Mangliár Károly, Dr. Papp István, Dr. Papp Lajos, Dr. Pogány Kálmán,  
Dr. Róna Nándor, Dr. Sós Imre, Dr. Sömjén Mór, Dr. Szaitz Mihály, Dr. Szarvas  
András, Dr. Szarvas Jenő, Dr. Vernár Hugó, Dr. Vidor Jenő.

AZ 1967. FEBRUÁR 15-I NYILVÁNOS RENDKÍVÜLI EGYETEMI  
TANÁCSÜLÉSEN JUBILEUMI DÍSZOKLEVÉLLEL KITÜNTETETT  
GYÓGYSZERÉSZEK :

*Gyémánt-diplomások:*

Binder Géza, Juszko Gyula, Lóránd Dezső, Szabó Vince, Szepesváry  
Gábor, Weiss Béla.

*Arany-diplomások:*

Bezzegh István, Bíró Sándor, Fábry Ödönné, Hriánka Béla, Jeszenszky  
Viktor, Kada Erzsébet, Németh József, Szabó Árpádné Komlódi Zsuzsanna,  
Szilcz István.

AZ 1967. SZEPTEMBER 7-I NYILVÁNOS RENDKÍVÜLI EGYETEMI  
TANÁCSÜLÉSEN JUBILEUMI DÍSZOKLEVÉLLEL KITÜNTETETT  
ORVOSOK :

*Gyémánt-diplomások:*

Dr. Hollán Henrik, Dr. Kerbolt László, Dr. Szilágyi Pál.



Dr. Bakács Margit átveszi arany-diplomáját. (Orvosavata-  
tás, 1967. IX. 7.)

*Arany-diplomások:*

Dr. Bakács Margit, Dr. Czibor Pál, Dr. Fényes Lajos, Dr. Fried Sándor,  
Dr. Füsti Molnár Mária, Dr. Heller Lenke, Dr. Herczeg Sándor, Dr. Horváth  
Endre, Dr. Knoll Andor, Dr. Landgraf Jenő, Dr. Lévai Aranka, Dr. Lukács  
József, Dr. Marton Sándor, Dr. Müller Imre, Dr. Pintér Nándor, Dr. Schul  
Ottó, Dr. Strehlinger Lajos, Dr. Tarján Erna, Dr. Varga Béla.

I.

# A Budapesti Orvostudományi Egyetem Tanácsa

(1966. IX. 1-től 1967. VIII. 31-ig)



*Dr. Knoll József  
tudományos rektorhelyettes*



*Dr. Sós József  
rektor*



*Dr. Radnót Magda  
oktatási rektorhelyettes*



*Dr. Végh Antal  
dékán*



*Dr. Zoltán Imre  
dékán*



*Dr. Varga István  
dékán*



*Dr. Farkas István  
a Pártbizottság titkára*



*Dr. Bogina Elemér  
gazdasági rektorhelyettes*



*Veres Judit  
a KISZ-szerv. titk.*



II.

# A Budapesti Orvostudományi Egyetem Tanácsa

(1967. IX. 1-től 1968. VIII. 31-ig)



*Dr. Knoll József  
tudományos rektorh.*



*Dr. Zoltán Imre  
rektor*



*Dr. Radnót Magda  
oktatási rektorh.*



*Dr. Végh Antal  
dékán*



*Dr. Miskovits Gusztáv  
dékán*



*Dr. Varga István  
dékán*



*Dr. Farkas István  
a PB titkára*



*Dr. Bogina Elemér  
gazdasági rektorh.*



*Veres Judit  
a KISZ-szerv. titk.*

I.

A BUDAPESTI ORVOSTUDOMÁNYI EGYETEM TANÁCSA

(1966. IX. 1-től 1967. VIII. 31-ig)

*Elnök:*

Dr. Sós József egyetemi tanár, rektor

*Tagok:*

Dr. Radnót Magda egyetemi tanár, oktatási rektorhelyettes,  
Dr. Knoll József egyetemi tanár, tudományos rektorhelyettes,  
Dr. Bogina Elemér gazdasági rektorhelyettes,  
Dr. Zoltán Imre egyetemi tanár, az Általános Orvostudományi Kar  
dékánja,  
Dr. Varga István egyetemi tanár, a Fogorvostudományi Kar dékánja,  
Dr. Végh Antal egyetemi tanár, a Gyógyszerésztudományi Kar dékánja,  
Dr. Farkas István egyetemi adjunktus, az MSZMP Orvostudományi  
Egyetemi Szervezete Pártbizottságának titkára,  
Veres Judith, az Orvostudományi Egyetemi KISZ Bizottság titkára,  
Dr. Csömör Sándor egyetemi docens, az Orvostudományi Egyetem Szak-  
szervezeti Bizottságának elnöke,  
Mész László egyetemi docens, a Marxizmus – Leninizmus Intézet vezetője.

*Tanácskozási joggal:*

Dr. Gömöri Pál egyetemi tanár, a Klinikai és Gazdasági Bizottság elnöke.

II.

A BUDAPESTI ORVOSTUDOMÁNYI EGYETEM TANÁCSA

(1967. IX. 1-től)

*Elnök:*

Dr. Zoltán Imre egyetemi tanár,  
rektor

*Tagok:*

Dr. Radnót Magda egyetemi tanár, oktatási rektorhelyettes,  
Dr. Knoll József egyetemi tanár, tudományos rektorhelyettes,  
Dr. Bogina Elemér gazdasági rektorhelyettes,  
Dr. Miskovits Gusztáv egyetemi tanár, az Általános Orvostudományi Kar  
dékánja,  
Dr. Varga István egyetemi tanár, a Fogorvostudományi Kar dékánja,  
Dr. Végh Antal egyetemi tanár, a Gyógyszerésztudományi Kar dékánja

Dr. Farkas István egyetemi adjunktus, az MSZMP Orvostudományi  
Egyetem Szervezete Pártbizottságának titkára,

Veres Judith, az Orvostudományi Egyetemi KISZ-bizottság titkára,

Dr. Csömör Sándor egyetemi docens, az Orvostudományi Egyetem Szak-  
szervezeti Bizottságának elnöke,

Mész László egyetemi docens, a Marxizmus – Leninizmus Intézet vezetője,

Tanácskozási joggal:

Dr. Gömöri Pál egyetemi tanár, a Klinikai és Gazdasági Bizottság elnöke.

# A Budapesti Orvostudományi Egyetem társadalmi szervei

A MAGYAR SZOCIALISTA MUNKÁSPÁRT  
BUDAPESTI ORVOSTUDOMÁNYI EGYETEMI SZERVEZETE  
VIII., Üllői út 26.

## *A Végrehajtó Bizottság tagjai:*

Dr. Farkas István egyetemi adjunktus, PB. titkár,  
Bérces Tivadarné VB. szervező titkár,  
Dr. Gyenge Zoltánné egyetemi adjunktus  
Dr. Jakab Lajos aspiráns  
Dr. Juhász István egyetemi adjunktus  
Ruff Mihály aspiráns  
Dr. Somogyi Endre egyetemi docens

A BUDAPESTI ORVOSTUDOMÁNYI EGYETEM  
SZAKSZERVEZETI BIZOTTSÁGA  
VIII., Üllői út 26.

Dr. Csömör Sándor SZB. elnök  
Dr. Czeródi Sándorné SZB titkár  
Bábiczy Gergelyné  
Dr. Baranyai Elemér  
Nemes Antal  
Dr. E. Szabó László  
Dr. Takácsy László  
Dr. Tóth Pál  
Dr. Váradi József  
Várhegyi Béláné  
Dr. Zsolnai Béla

A KOMMUNISTA IFJÚSÁGI SZÖVETSÉG  
BUDAPESTI ORVOSTUDOMÁNYI EGYETEMI SZERVEZETE  
VIII., Üllői út 26.

## *KISZ Végrehajtó Bizottság:*

Veres Judit KISZ-titkár  
Solymossy Magda szervező-titkár  
Tolnai Gyula agit-prop. titkár  
Paulin Ferenc ÁOK titkár  
Kövesi György FK titkár  
Szabon Katalin GYK titkár

Bernard Artúr kollégiumi felelős  
Vörös Attila tanulmányi felelős  
Hintalan Albert társadalmi munka felelős  
Szarvas István érdekvédelmi felelős  
Muskó Zsuzsa hallgatói párttitkár

## A BUDAPESTI ORVOSTUDOMÁNYI EGYETEM REKTORI BIZOTTSÁGAI

### a) Tudományos Bizottság

*Elnök:* Dr. Knoll József egyetemi tanár, tudományos rektorhelyettes  
*Titkárok:* Dr. Somogyi Endre egyetemi docens  
Dr. Juhász István egyetemi adjunktus

### b) Klinikai és Gazdasági Bizottság

*Elnök:* Dr. Gömöri Pál egyetemi tanár  
*Titkár:* Dr. Gráf Ferenc egyetemi docens

### c) Műszerügyi Bizottság

*Elnök:* Dr. Gábor György egyetemi tanár  
*Titkár:* Dr. Szentirmay István osztályvezető

### d) Kollégiumi Bizottság

*Elnök:* Dr. Turchányi György egyetemi docens  
*Titkár:* Dr. Magyar Kálmán egyetemi adjunktus

### e) Közegészségügyi- Járványügyi Bizottság

*Elnök:* Dr. Gráf Ferenc egyetemi docens  
*Titkár:* Dr. Szerémi Katalin egyetemi adjunktus, mb. higienikus

### f) Egyetemi Filmbizottság

*Elnök:* Dr. Radnót Magda egyetemi tanár, okt. rh.  
*Ügyvezető elnök:* Dr. Révész György egyetemi tanár

Az Egyetemi Tanács az évforduló jelentőségére való tekintettel külön bizottságot létesített a 200 éves jubileumi ünnepség előkészítésére. A Bizottság és a Szerkesztő Bizottság elnöke dr. Sós József egyetemi tanár.

## A BUDAPESTI ORVOSTUDOMÁNYI EGYETEM REKTORI HIVATALA

VIII., Üllői út 26.

### *Titkárság*

*A Rektori Hivatal vezetője:* Dr. Lombos Lajos  
*Rektori titkár:* Rajháty Gyuláné  
*Igazgatás:* Dr. Ravasz György  
*Jogtanácsos:* Dr. Sashalmi László  
*Segédhivatal vezetője:* Olajkár László

*Főelőadók:* Horváth Józsefné, Kádár Istvánné  
*Előadók:* Tordai Olga, Solymosi Károlyné, Kövesdi Mártonné  
*Irodakezelő:* Jakner Tibor

*Személyzeti Osztály*

*Osztályvezető:* Kónya Lajosné  
*Csoportvezető:* Jászsági István  
*Főelőadó:* Tóth Júlia  
*Előadó:* Vida Margit

GAZDASÁGI IGAZGATÓSÁG

Gazdasági rektorhelyettes: Dr. Bogina Elemér  
Főelőadó: Gubányi Irén

*Ellenőrzési, Szervezési, Elemzési és Leltárellenőrzési Osztály*

Vezető: Dr. Várkonyi Ferenc osztályvezető  
Revizorok: Dr. Kalamenovich Ervin  
Ványi Ágoston  
Papp Endre  
Csoportvezető: Horváth Károly  
Elemző: Tóth Pálné

*Polgári Védelem és Törzssparancsnokság*

Parancsnok: Pánya Lajos

I.

Gazdasági főosztály vezető: Csizmadia Ferenc

*1. Munkaügyi Osztály*

Vezető: Dr. Sujbert Pál osztályvezető

*2. Anyaggyártási Osztály*

Vezető: Dr. Szentirmay István osztályvezető

*3. Gondnoki Osztály*

Vezető: Nemes Antal osztályvezető

*Az Egyetem nyomdája*

Vezető: Dr. Horváth Béla

*4. Műszaki Osztály*

Vezető: Szászi Ernő osztályvezető főmérnök

*Központi Karbantartó Szolgálat*

Vezető: Bécsi Antal üzemvezető főmérnök

*5. Élelmezési Osztály*

Vezető: Peterdi János osztályvezető

II.

*Pénzügyi és Számviteli Főosztály*

Vezető: Marton István főosztályvezető

*1. Pénzügyi Osztály*

Vezető: Németh Ernő osztályvezető

*2. Számviteli Osztály*

Vezető: betöltetlen

*3. Bérosztály*

Vezető: Pataky János osztályvezető

*4. Ápolási díjbehajtási Osztály*

Vezető: Szentner Teréz osztályvezető

# Központi tanszékek és intézmények

## MARXIZMUS – LENINIZMUS TANSZÉK

Alapítási év: 1951.

IX., Hógyes Endre u. 5–7.

*Tanszékvezető:* Mész László egyetemi docens.

*Docensek:* Dósa Rudolfné Neumann Anna, a „Szocialista Munkáért Érdemérem”, a „Szocialista Hazáért Érdemrend” kitüntetések tulajdonosa; Dr. Farkas László, a filozófiai tudományok kandidátusa, a „Magyar Partizán Emlékérem”, a „Szolgálati Érdemérem”, a „Munkás-Paraszt Hatalomért Emlékérem” kitüntetések tulajdonosa.

*Címzetes egyetemi docens:* Dr. Halay Tibor, a közgazdaságtudományok kandidátusa, a „Munka Érdemrend” ezüst fokozata, a „Ságvári Endre Emlékérem” kitüntetések tulajdonosa. (Tiszteletdíjas)

*Adjunktusok:* Dr. Ádám György, Dr. Gyenge Zoltánné K. Nagy Margit, Dr. Csatári Dániel, a történettudományok kandidátusa, a „Magyar Népköztársasági Érdemérem” arany fokozat tulajdonosa; Horváth Imréné Rochlitz Katalin, a „Szocialista Hazáért Érdemrend”, a „Szabadság Érdemrend” arany fokozata, a „Partizán Emlékérem” kitüntetések tulajdonosa; Kurucz István, a „Szocialista Hazáért Érdemrend”, a „Szabadság Érdemrend”, a „Magyar Népköztársasági Érdemérem” arany fokozat kitüntetések tulajdonosa (másodállásban); Dr. Liptai Ervinné Takács Erzsébet, Dr. Mucsi Ferenc, a történettudományok kandidátusa (szerződéses félállásban 1967. VIII. 1-ig); Németh László, Ruff Mihály, a „Munka Érdemérem” bronz fokozatának tulajdonosa; Stuber Ervinné Süli Irén, Dr. Szeben Éva, a közgazdaságtudományok kandidátusa; Szenes Iván, a „Szocialista Hazáért Érdemrend”, a „Szocialista Munkáért Érdemérem”, a „Magyar Partizán Emlékérem”, a „48-as Díszérem” kitüntetések tulajdonosa; Szénási József, Dr. Varga Sándorné dr. Majoros Teréz, Vári Györgyné Szilágyi Ibolya.

*Tanársegédek:* Bányai Mária, Erdős István, Dr. Gidai Erzsébet, Györe Istvánné Hoch Mária, Kistamás Benőné Varga Sarolta, Kopor Pál, Lendvai Ferenc, Rathmann Jánosné Tury Mária, Dr. Sasvári Lajos, Sólyom Antal, Solymosi Antalné Huck Zsuzsanna, Tolnai Gyula, Dr. Tóth Dezsőné Tóth Irén.

*Egyetemi gyakornokok:* Erdélyi Ágnes, Lovász László.

*Előadó:* Domszlai Mihályné Nyáguly Erzsébet

*Ügyviteli dolgozó:* 1 fő

*Kíséítő személyzet:* 1 fő



## IDEGENNYELVI LEKTORÁTUS

Alapítási év: 1949.  
IX., Hőgyes Endre u. 5–7.

*Vezető nyelvtanár: Dr. Takács János*

*Nyelvtanárok:* Dr. Bede Béláné Fejér Jolán, Bertsch Mária, Dr. Blázy László, Borzsák Jenő, Csók Ilona, Illy László, Imrényi Tibor, Dr. Jókay Zoltán, Lovas Sarolta, Lukács Margit, Dr. Makay Attila, Mezei Árpádné Erdély Éva, Mihalek Lajosné Gorogyinszkaja Alla, Nagy Ferencné Roszkos Anna, Schlegel Péter, Steuer András, Dr. Szegő Györgyné Perger Katalin, Zékány László (ideiglenesen leszállalékolva).

*Tanszéki előadó:* Farkas Ilona  
*Kisegítő személyzet* 1 fő

## TESTNEVELÉSI TANSZÉK

Alapítási év: 1952.  
VIII., Üllői út 26.

*Vezető: Farkas Pál* testnevelő tanár, a „Magyar Sport Érdemérem” ezüst fokozata, a „Testnevelés és Sport Kiváló Dolgozója” (két alkalommal) és a „Testnevelés és Sport Érdemes Dolgozója” kitüntetések tulajdonosa.

*Testnevelő tanárok:* Dr. Abád Józsefné Hauzer Henriette, a „Magyar Testnevelés és Sport Kiváló Dolgozója” kitüntetés tulajdonosa; Kulcsár Gergely, a „Szocialista Munkáért Érdemérem”, a „Magyar Népköztársasági Sport Érdemérem” arany fokozatának tulajdonosa; Nagy Sándorné Vass Izabella, Németh József (1967. VI. 30-ig); Ó Erzsébet.

*Főelőadó:* Bartalis István (1967. V. 1-ig), a „Testnevelés és Sport Érdemes Dolgozója”, a „Testnevelés és Sport Kiváló Dolgozója” kitüntetések tulajdonosa.

*Adminisztratív ügyintéző:* 1 fő  
*Kisegítő személyzet:* 7 fő

## EGÉSZSÉGVIZSGÁLÓ INTÉZET

Alapítási év: 1937.  
VIII., Üllői út 22.

*Vezető: Dr. Molnár Vilmos* egyetemi docens.

*Adjunktus:* Dr. Molnár Endre

*Önálló tanszéki laboránsok:* 2 fő

*Szerződéses adminisztrátor:* 1 fő

*Kisegítő személyzet:* 1 fő



Az Egyetemi Gyógyszertár 60 éves jubileumi ülésén: Dr. Pandula Égon dékánhelyettes és dr. Zalai Károly egyetemi adjunktus, az Egyetemi Gyógyszertár vezetője beszédét tartja.

## GYÓGYSZERTÁR

Alapítási év: 1907.  
IX., Hőgyes Endre u. 7.

*Vezető:* Dr. Zalai Károly egyetemi adjunktus (1967. I. 5-től, előzőleg megbízással).

*Tanársegéd:* Várkonyi László.

*Gyógyszerészek:* Berkics Mihályné, Hubatsek Mária, Jeszensky Gizella, Kisdégi Magda, Schmidt Istvánné, dr. Szellő Balázsné, Tornynos Zoltán, Vincze Zoltán.

*Gyógyszertári asszisztensek:* 3 fő

*Gyógyszertári asszisztensjelölt:* 2 fő

*Ügyviteli dolgozó:* 4 fő

*Kisegítő személyzet:* 12 fő



Egyetemi Gyógyszertár könyvtárszoba.

## KÖNYVTÁR

Alapítási év: 1928  
VIII., Üllői út 26.

*Igazgató:* Dr. Réti Endre, az orvostudományok kandidátusa, a „Szocialista Hazáért Érdemrend”, a „Népköztársasági Érdemrend” ezüst fokozata, a „Szocialista Munkáért”, a „Partizán Emlékérem”, a „Szocialista Kultúráért” kitüntetések tulajdonosa.

*Tudományos munkatársak:* Dr. Dörnyei Sándorné Dapsy Henriette, Major Ferencné dr. Hoffmann Magda (1967. I. 15-től); Dr. Varga Ervinné dr. Szekeres Vera (1966. IX. 30-ig); Vilmon Gyuláné Bacskay Katalin.

*Tudományos segédmunkatárs:* Képes Kálmán, a „Szocialista Kultúráért” kitüntetés tulajdonosa.

*Könyvtárosok:* Bojtár Elemérné, Melly Márta, Rill Gézané.

*Ügyintéző:* 1 fő

*Raktárkezelők:* 3 fő

*Takarítónő:* 1 fő

## I. SZ. KÖZPONTI ELEKTRONMIKROSKÓP LABORATÓRIUM

Alapítási év: 1967  
IX., Tűzoltó u. 58.

*Vezető:* Dr. Röhlich Pál tudományos főmunkatárs, az orvostudományok kandidátusa.

*Tudományos munkatársak:* Dr. Virágh Szabolcs, Dr. Oláh Imre.

*Laboránsok:* Fodor Gyuláné, Haraszi Magda.

*Technikus:* Werglesz Albert.

## II. SZ. KÖZPONTI ELEKTRONMIKROSKÓP LABORATÓRIUM

Alapítási év: 1966  
IX., Üllői út 93.

*Vezető:* Dr. Lovas Béla tudományos főmunkatárs, a biológiai tudományok kandidátusa.

*Laboratóriumi asszisztensek:* Burszán Sándorné, Tóth Tiborné.

*Technikus:* Kovács Antal (1967. XI. 1-től).

*Laboráns:* Nagy Györgyi (1967. XI. 1-től).

## GERONTOLÓGIAI KUTATÓ CSOPORT

Alapítási év: 1967  
VIII., Somogyi B. út 33.

*Ügyvezető igazgató:* Dr. Beregi Edit, főorvos.

*Tudományos főmunkatársak:* Dr. Drietomszky Jenő, Dr. Pénze László,  
Dr. Tóth Sándor, Dr. Zombory József.

*Tudományos munkatársak:* Dr. Bálint Terézia, Dr. Burg Miklós, Dr.  
Lengyel Éva, Dr. Toók Árpád, Dr. Wagner Etelka.

*Egészségügyi dolgozók:* 14 fő.

*Egyéb alkalmazottak:* 14 fő.

## ÁLTALÁNOS ORVOSTUDOMÁNYI KAR

*Dékan:*

Dr. Zoltán Imre egyetemi tanár, az orvostudományok doktora (1967.  
VIII. 31-ig).

Dr. Miskovits Gusztáv egyetemi tanár (1967. IX. 1-től).

*Dékanhelyettesek:*

Dr. Miskovits Gusztáv egyetemi tanár (1967. VIII. 31-ig).

Dr. Stefanics János egyetemi tanár (1967. IX. 1-től).

Dr. Somogyi Endre egyetemi docens (1966. IX. 1-től).

## AZ ÁLTALÁNOS ORVOSTUDOMÁNYI KAR TANÁCSA

### *Elnök:*

Dr. Zoltán Imre egyetemi tanár, dékán (1967. VIII. 31-ig).  
Dr. Miskovits Gusztáv egyetemi tanár, dékán (1967. IX. 1-től).

### *Tagok:*

Dr. Stefanics János egyetemi tanár, dékánhelyettes.  
Dr. Somogyi Endre egyetemi docens, dékánhelyettes.

### *Tanszékvezető egyetemi tanárok:*

Dr. Baló József	Dr. Székessy Vilmosné
Dr. Babics Antal	Dr. Kudász József
Dr. Földvári Ferenc	Dr. Őkrös Sándor
Dr. Horányi Béla	Dr. Simonovits István
Dr. Gegesi Kiss Pál	Dr. Glauber Andor
Dr. Nónay Tibor	Dr. Gerő Sándor
Dr. Sós József	Dr. Knoll József
Dr. Straub F. Brunó	Dr. Szentágothai János
Dr. Bálint Péter	Dr. Zsebők Zoltán
Dr. Horn Béla	Dr. Mester Endre
Dr. Törő Imre	Dr. Magyar Imre
Dr. Tarján Imre	Dr. Gábor György
Dr. Alföldy Zoltán	Dr. Kerpel Fronius Ödön
Dr. Gömöri Pál	Dr. Berényi Béla
Dr. Radnót Magda	Dr. Révész György
Dr. Rubányi Pál	Dr. Juhász Pál
Dr. Haranghy László	

### *Egyetemi tanár:*

Dr. Gerlóczy Ferenc.

### *Tanszékvezetéssel megbízott egyetemi docens:*

Dr. Fodor Ferenc.

### *Központi tanszékek képviselői:*

Dr. Halay Tibor, a Marxizmus – Leninizmus Tanszék képviselője,  
Dr. Takács János, az Idegennyelvi Lektorátus vezetője,  
Farkas Pál, a Testnevelési Tanszék vezetője.

### *Társadalmi szervek képviselői:*

Dr. Jakab Lajos egyetemi tanársegéd, az MSZMP Orvosegyetemi Szervezete Pártbizottságának kari titkára,  
Veres Judith, az Orvosegyetemi KISZ Bizottság titkára.  
Dr. Czeródi Sándorné, az Orvos-Egészségügyi Dolgozók Szakszervezete Orvosegyetemi Bizottságának képviselője.

## CÍMZETES EGYETEMI TANÁROK

Dr. Csapó József kórházi főorvos (László Kórház)  
Dr. Kalocsay Kálmán kórházi főorvos (István Kórház)  
Dr. Lehoczky Tibor kórházi főorvos (István Kórház)  
Dr. Liebner Ernő tudományos intézeti igazgató (OBNI)  
Dr. Farkas Károly igazgató főorvos (ORFI)  
Dr. Weiszfeiler Gyula igazgató (MTA Mikrobiológiai Kutató Csoport)  
Dr. Angyal Lajos kórházi főorvos (Róbert Károly körúti Kórház)

## CÍMZETES EGYETEMI DOCENSEK

Dr. Rózsahegyi István osztályvezető (OMI)  
Dr. Halay Tibor kandidátus

## NYUGDÍJAS PROFESSZOROK

Dr. Issekutz Béla  
Dr. Kováts Ferenc  
Dr. Ratkóczy Nándor  
Dr. Ruzsnyák István  
Dr. Balogh Károly  
Dr. Fritz Gusztáv  
Dr. Varga Gyula  
Dr. Baló József  
Dr. Földvári Ferenc  
Dr. Haranghy László

## AZ ÁLTALÁNOS ORVOSTUDOMÁNYI KAR BIZOTTSÁGAI

### a) *Oktatásügyi Bizottság*

*Elnök:*

Dr. Somogyi Endre egyetemi docens, dékánhelyettes

b) *Külföldi Oklevelek Honosításának  
elbírálásával foglalkozó előkészítő Bizottság*

*Elnök:*

Dr. Haranghy László egyetemi tanár (1967. IX. 15-ig)  
Dr. Stefanics János egyetemi tanár, dékánhelyettes (1967. IX. 15-től)

### c) *Diákjóléti Bizottság*

*Elnök:*

Dr. Székessy Vilmosné egyetemi tanár

AZ ÁLTALÁNOS ORVOSTUDOMÁNYI KAR DÉKÁNI HIVATALA

VIII., Üllői út 26.

*A Dékáni Hivatal vezetője:* Dr. Dombi Miklós

*Dékáni Titkárság:*

*Csoportvezető:* Mikó Edit  
*Előadók:* Kovács Sándorné  
Schródl Györgyné

*Oktatási Csoport:*

*Csoportvezető:* Dr. Vereckei István egyetemi adjunktus  
*Főelőadók:* Domokos Géza  
Tudós Ágnes  
*Adminisztrátorok:* Barki Istvánné  
Vogel Pálné

*Nyilvántartási Csoport*

*Csoportvezető:* Dr. Szőke Lajos  
*Főelőadó:* Hidas Miklósné  
*Előadó:* Hortobágyi Margit

*Szociális Csoport*

*Csoportvezető:* Megyeri Eszter  
*Előadók:* Mezei Lenke  
Piry Imréné

# Intézetek

## ANATÓMIAI INTÉZET

Alapítási év: 1881.

IX., Tűzoltó u. 58.

*Igazgató:* Dr. Szentágothai János egyetemi tanár, Kossuth-díjas, a MTA rendes tagja, a „Magyar Népköztársaság Kiváló Oktatója”.

*Docens:* Dr. Donáth Tibor, az orvostudományok kandidátusa.

*Adjunktusok:* Dr. Majorossy Kálmán, Dr. Munkácsi István, Dr. Palkovits Miklós, az orvostudományok kandidátusa; Dr. Tömböl Teréz, Dr. Vajda János.

*Tanársegédek:* Dr. Balogh György (1967. X. 1-ig); Dr. Csányi Károly, Dr. Csur Júlia, Dr. Fehér Erzsébet, Dr. Fodor István, Dr. Hajdu Ferenc, Dr. Hajós Ferenc, Dr. Kerpel-Fronius Sándor, Dr. Kiss Árpád (1967. X. 1-től); Dr. Léránth Csaba, Dr. Madarász Magda, Dr. Mészáros Tamás, Dr. Réthelyi Miklós, Dr. Simon László, Dr. Somogyi György, (1967. X. 1-től); Dr. Tomcsik Miklós, Dr. Ungváry György.

*Tudományos munkatárs:* Dr. Hámori József, a biológiai tudományok kandidátusa.

*Tudományos segédmunkatárs:* Dr. Láng Eszter

*Egyetemi gyakornokok:* Dr. Magyar Pál, Dr. Szabó Kálmán (1967. II. 1-től).

*Központi gyakornok:* Dr. Raposa Tibor

*Intézeti gazdasági vezető:* Molnár Ferenc

*Tanszéki rajzoló:* Kálmánfi János

*Műszaki ügyintéző:* Kovács Károly, Végh Ottó

*Tanszéki fordító:* Karwinski Ottóné

*Tanszéki főmunkaerők:* 3 fő

*Tanszéki munkaerők:* 2 fő

*Tanszéki önálló labor. asszisztensek:* 4 fő

*Tanszéki laboránsok:* 4 fő

*Kutatási segéderő:* 1 fő

*Boncmesterek:* 5 fő

*Kisegítő személyzet:* 8 fő

## SZÖVET- ÉS FEJLŐDÉSTANI INTÉZET

Alapítási év: 1899.

IX., Tűzoltó u. 58.

*Igazgató:* Dr. Törő Imre egyetemi tanár, a MTA rendes tagja, Kossuth-díjas, a „Munka Érdemrend” háromszoros tulajdonosa.

*Docensek:* Dr. Aros Béla, az orvostudományok kandidátusa; Dr. Csaba György kandidátus, Dr. Török László, a biológiai tudományok kandidátusa; Dr. Somogyi Barnabás, az orvostudományok kandidátusa, a „Szocialista Munkáért Érdemérem” tulajdonosa.



*Adjunktus: Dr. Vigh Béla.*

*Tanársegédek:* Dr. Bernád Irén, Dr. Bierbauer József, Dr. Dunay Csilla, Dr. Juhász Ágnes, Dr. Kausz Mária, Dr. Koritsánszky Sára, Dr. Lantos Tibor, a természettudományok doktora; Dr. Lezák György, Dr. Mold Katalin dr. Szirmay Imréné, Dr. Rados Imre, Dr. Réti István, Dr. Szigeti Márta, Dr. Tar Erzsébet, dr. Török István, dr. ifj. Török Imre, dr. Török Lászlóné, dr. Undi Flóra, dr. Vigh Béláné dr. Teichmann Ingeborg, dr. Wenger Tibor.

*Tudományos főmunkatárs:* Ács Tamás.

*Tudományos munkatársak:* Barek Istvánné Baranyi Ilona, a biológiai tudományok kandidátusa; Kapa Eszter Arányi Györgyné, Kiss József,

*Egyetemi gyakornokok:* Dr. Druga Aliz, Dr. Gólya László, Dr. Hudák Aranka, Dr. Walkowsky Béla.

*Intézeti gazdasági vezető:* Molnár Ferenc

*Laboratóriumi asszisztensek:* 20 fő

*Ügyviteli dolgozók:* 3 fő

*Műszaki dolgozók:* 5 fő

*Kisegítő személyzet:* 12 fő

## ÉLETTANI INTÉZET

Alapítási év: 1770.

VIII., Puskin u. 9.

*Igazgató:* Dr. Bálint Péter egyetemi tanár, az orvostudományok doktora, a „Népköztársasági Érdemérem” arany fokozata, a „Szocialista Munkáért Érdemérem” tulajdonosa.

*Docensek:* Dr. Hársing László, az orvostudományok kandidátusa; dr. Fekete Ágnes, az orvostudományok kandidátusa.

*Adjunktusok:* Dr. Mészáros István, az orvostudományok kandidátusa; dr. Sturcz József, dr. Kövér György, dr. Forgács Iván, az orvostudományok kandidátusa (1966. X. 1-től).

*Tanársegédek:* Dr. Taraba István, dr. Székely József, dr. Harza Tibor, dr. Chatel Rudolf, dr. Bartha Jenő, dr. Visy Mária, dr. Sólyom János, dr. Spät András, dr. Benedek Erika (1967. IX. 15-től); dr. Molnár László (1967. IX. 15-től); dr. Szócs Éva (1967. IX. 15-től).

*Egyetemi gyakornokok:* Dr. Bácsy Zsolt (1967. IX. 11-től); dr. Gaál Katalin (1967. IX. 11-től).

*MTA tudományos munkatársak:* Iványi Gyula mérnök, dr. Szakáll Sándor állatorvos.

*Intézeti gazdasági vezető:* Eperjessy Ervin, Kiss Sándor (1967. V. 1-től).

*Tanszéki laboránsok:* 5 fő

*MTA asszisztensek és kutatási segédek:* 7 fő

*Ügyviteli dolgozók:* 2 fő

*Tanszéki mechanikusok:* 2 fő

*Kisegítő személyzet:* 14 fő

## BIOKÉMIAI INTÉZET

Alapítási év: 1873.

VIII., Puskin u. 9.

*Igazgató:* Dr. Székessy Vilmosné dr. Hermann Vilma egyetemi tanár, az orvostudományok kandidátusa.

*Docens:* Dr. Guba Ferenc, a biológiai tudományok doktora.

*Adjunktusok:* Dr. Fazekas Sándor, a biológiai tudományok kandidátusa (1967. VIII. 1-től); dr. Josepovits Gyuláné dr. Tellmann Gizella, dr. König Tamás, dr. Zombory József (1966. XII. 31-ig).

*Tanársegédek:* Szabó Ilona, dr. Vodnyánszky Lajos, Katona György, dr. Pápai Mária, dr. Szabados György (1967. IX. 16-től aspiráns); dr. Szamosi Tamás (1967. IX. 1-től aspiráns); Tihanyi Jánosné dr. Szőke Katalin.

*Egyetemi gyakornokok:* Dr. Nényei József (1967. I. 23-tól); dr. Soltész Lajos (1967. IX. 11-től).

*Tanszéki előadó:* Imre Istvánné

*Tanszéki főmunkaerő:* 1 fő

*Tanszéki munkaerő:* 1 fő

*Tanszéki mechanikus:* 1 fő

*Tanszéki önálló laboránsok:* 3 fő

*Tanszéki laboránsok:* 4 fő

*Tanszéki segédlaboránsok:* 2 fő

*Kisegítő személyzet:* 3 fő

## ORVOSI VEGYTANI INTÉZET

Alapítási év: 1949.

VIII., Puskin u. 9.

*Igazgató:* Dr. Straub F. Brunó egyetemi tanár, az MTA rendes tagja, a MTA alelnöke, MTA Biokémiai Intézet igazgatója, kétszeres Kossuth-díjas, a „Munka Érdemrend” kétszeres, a „Népköztársasági Érdemrend” V. fokozatának tulajdonosa.

*Docens:* Dr. Dénes Géza, a biológiai tudományok kandidátusa.

*Adjunktusok:* Garzó Tamás, dr. Mányai Sándor, a biológiai tudományok kandidátusa (1967. IV. 30-ig); dr. Takács Lajosné Szabó Mária (1967. XI. 1-től); dr. Csányi Vilmos, a biológiai tudományok kandidátusa (1967. XI. 1-től); dr. Csuzi Sándor (1967. X. 1-től).

*Tanársegédek:* Dr. Mile Imre, dr. Venetianer Pál, a biológiai tudományok kandidátusa (1967. III. 31-ig); Gaál Ödön, Stenger Vilmosné dr. Staub Mária, Havas Istvánné dr. Faragó Anna, dr. Vincze István, dr. Machovich Raymund, dr. Tóth Miklós, Szarvassy Imréné Moldoványi Ilona, dr. Nagy Judit (1966. X. 1-től); dr. Hatfaludi Ferenc (1966. X. 1-től); dr. Vereczkei László (1967. IX. 1-től).

*MTA tudományos főmunkatársak:* Dr. Székely Mária, a biológiai tudományok kandidátusa; dr. Zabos Péter, a biológiai tudományok kandidátusa.

*MTA tudományos munkatársak:* Dr. Venetianer Pál, a biológiai tudományok kandidátusa (1967. IV. 1-től).

*MTA tudományos segédmunkatársak:* Duda Ernő (1966. IX. 1-től); Hübös Piroska (1966. IX. 1-től); Ferencz Ilona (1967. IX. 1-től).

*Ügyintéző I.:* Dr. Medrey Zoltánné

*Tanszéki könyvtáros:* Dr. Korányi Andrásné

*Tanszéki főmunkaerő:* Gáldi Miklósné

*Tanszéki műhelyvezető:* Tóth István

*Tanszéki üvegtechnikus:* 1 fő

*Tanszéki mechanikus:* 2 fő

*Szaktanácsos:* 1 fő

*Tanszéki munkaerők:* 11 fő

*Laboratóriumi asszisztensek:* 3 fő

*Kisegítő személyzet:* 2 fő

## ORVOSI FIZIKAI INTÉZET

Alapítási év: 1948.

VIII., Puskin u. 9.

*Igazgató:* Dr. Tarján Imre egyetemi tanár, a fizikai tudományok doktora, Kossuth-díjas, a „Munka Érdemrend” arany fokozata, a „Koreai Népi Demokratikus Köztársaság Érdemérem” tulajdonosa.

*Docensek:* Dr. Tamás Gyula, dr. Turchányi György, a fizikai tudományok kandidátusa; dr. Újhelyi Sándor.

*Adjunktusok:* Dr. Nagy János, dr. Voszka Rudolf, a fizikai tudományok kandidátusa.

*Tanárságédek:* Blaskó Katalin, Berkes László, Dr. Gázsó József (1967. XI. 16-ig); Gólián Béláné dr. Bartha Klára, dr. Györgyi Gézáne Horváth Tünde, Györgyi Sándor, dr. Holnapy Dezsőné dr. Rontó Györgyi, Kanyár Béla, Szőnyi Mária.

*Tudományos munkatársak:* (MTA Kristályfizikai Tanszéki Kutató Csoport): Mátrai Mária, Mecseki Attila (1966. IX. 1-től); Raksányi Kund, dr. Siegler Jánosné dr. Somló Ágnes, a fizikai tudományok kandidátusa.

*Egyetemi gyakornok:* Hemela József (1966. IX. 1-től).

*Tudományos gyakornok* (MTA Kristályfizikai Tanszéki Kutatócsoport): Watterich Andrea (1966. IX. 1-től).

*Ügyviteli dolgozók:* 1 fő

*Tanszéki mechanikusok:* 3 fő

*MTA műszaki ügyintézők:* 2 fő

*Labor- és egyéb asszisztensek:* 17 fő

(ebből MTA 7 fő)

*Kisegítő személyzet:* 2 fő

(ebből MTA 1 fő)

## I. SZ. KÓRBONCTANI INTÉZET

Alapítási év: 1844.

VIII., Üllői út 26.

*Igazgató:* Dr. Baló József egyetemi tanár, Kossuth-díjas, az MTA levelező tagja, a „Szocialista Munkáért Érdemérem”, a „Munka Érdemrend” arany fokozatának tulajdonosa. (1967. IX. 15-én nyugállományba vonult.)

*Docensek:* Dr. Baló Józsefné dr. Banga Ilona, a biológiai tudományok doktora, Kossuth-díjas; dr. Juhász Jenő, az orvostudományok kandidátusa, megbízott tanszékvezető 1967. IX. 17-től.

*Adjunktusok:* Dr. Kendrey Gábor, az orvostudományok kandidátusa; dr. Sellyei Mihály.

*Tanársegédek:* Dr. Bajtai Attila, dr. Duba Jenő (helyettes 1966. XII. 31-ig); dr. Fodor János, dr. Gyenes Géza, dr. Joós Elemér, dr. Magyar Éva, dr. Németh Klára, dr. Sebők János, dr. Szende Béla, dr. Szentner Júlia, dr. Takács Gábor (1967. X. 31-ig); dr. Varga Szabolcs, dr. Veres János.

*MTA tudományos munkatárs:* Dr. Szalay Elemér (1967. II. 16-ig); dr. Józsa László (1967. III. 16-tól);

*Tudományos munkatárs:* Mayláth Józsefné Palágyi Jolanda.

*Egyetemi gyakornok:* Dr. Alföldy Ferenc (1966. X. 1-től).

*Intézeti gazdasági vezető:* Kulcsár Ferenc (1967. II. 10-től).

*Ügyviteli dolgozó:* 1 fő

*MTA titkárnő:* 1 fő

*MTA laboratóriumi asszisztensek:* 3 fő

*MTA szakmunkás:* 1 fő

*Tanszéki főmunkaerő:* 1 fő

*Laboratóriumi asszisztensek:* 6 fő

*Tanszéki munkaerők:* 6 fő

*Kisegítő személyzet:* 4 fő

## II. SZ. KÓRBONCTANI INTÉZET

Alapítási év: 1894.

IX., Üllői út 93.

*Igazgató:* Dr. Haranghy László egyetemi tanár, az MTA levelező tagja, a „Belbiztonsági Emlékérem” arany fokozat tulajdonosa, a „Magyar Népköztársaság Munka Érdemrend” arany fokozatának tulajdonosa (1967. IX. 15-én nyugdíjba vonult.)

*Docens:* Dr. Jellinek Harry, az orvostudományok doktora, 1967. IX. 16-tól megbízott tanszékvezető.

*Adjunktusok:* Dr. Nagy László, dr. Márk István.

*Tanársegédek:* Dr. Füredi Erzsébet dr. Mányai Sándorné, dr. Halmai Zsuzsa, dr. Kádár Anna dr. Karkovits Gáborné, dr. Kóczé Antal, dr. Kónyár Éva Pál Imréné, dr. Mohácsy Judit Hegyessy Lászlóné, dr. Szabó Zsuzsanna, dr. Szemenyei Klára, dr. Tenner Klára dr. Rác Pálné, dr. Veress Béla, dr. Zombori Margit dr. Mészáros Andrásné.

*Gyakornokok:* Dr. Bálint András, dr. Nagy Zoltán, dr. Szentágothai Klára dr. Réthelyi Miklósné, dr. Hintalan János (1967. X. 1-től); dr. Sós András (1967. X. 1-től).

*MTA tudományos főmunkatárs:* Dr. Regöly-Mérei Gyula, az orvostudományok kandidátusa, a „Szocialista Kultúráért” kitüntetés tulajdonosa.

*Tudományos munkatárs:* Dr. Kerényi Tibor.

*MTA tudományos munkatárs:* Dr. Hüttner István.

*Gazdasági vezető:* Szendeff Laura

*Adminisztratív dolgozók:* 2 fő

*Laboratóriumi asszisztensek:* 16 fő

*Műszaki dolgozók:* 2 fő

*Boncmesterek:* 4 fő

*Kisegítő személyzet:* 4 fő

## GYÓGYSZERTANI INTÉZET

Alapítási év: 1796.

VIII., Üllői út 26.

*Igazgató:* Dr. Knoll József egyetemi tanár, az orvostudományok doktora, tudományos rektorhelyettes.

*Docensek:* Dr. Kelemen Károly, az orvostudományok kandidátusa; dr. Szegi József, az orvostudományok kandidátusa.

*Adjunktusok:* Dr. Issekutz Livia dr. Küttel Dezsőné, a gyógyszerészeti tudományok kandidátusa; dr. Magyar Kálmán.

*Tanársegéddek:* Dr. Dalló János, dr. Friedmann Tamás, dr. Füst Zsuzsanna Sólyom Józsefné, dr. Hadházy Pál, dr. Kecskeméti Valéria dr. Szűcs Jánosné, dr. Machay Tamás, Magda Katalin, dr. Rausch János (1967. IX. 30-ig); dr. Sátorgy Éva Tóth Lajosné, dr. Somogyi György, dr. Vizi E. Szilveszter.

*Gyakornok:* Dr. Illés Péter.

*Tudományos munkatársak:* Dr. Gláz Ervin, dr. Knoll Berta, Scheiber Eszter dr. Kelemen Károlyné, Skolnik Józsa.

*Tanszéki előadó:* Horváth Lószlóné

*Tanszéki önálló laboráns:* Dr. Jobbágyi Zsoltné

*Tanszéki főmunkaerő:* Varjas Katalin

*Tanszéki munkaerők:* 2 fő

*Laboratóriumi asszisztensek:* 2 fő

*Tanszéki műhelyvezető:* Gulyás Antal

*Kutatási segédek:* 8 fő

*Kisegítő személyzet:* 6 fő

## KÓRÉLETTANI INTÉZET

Alapítási év: Általános Kórtani Intézet: 1848,  
jelen néven: 1948.

IX., Hőgyes Endre u. 9.

*Igazgató:* Dr. Sós József egyetemi tanár, a Budapesti Orvostudományi Egyetem rektora (1967. VIII. 31-ig), az MTA levelező tagja, Kossuth díjas, a „Munka Érdemrend” kétszeres tulajdonosa.

*Docensek:* Dr. Csalay László, az orvostudományok kandidátusa; dr. Gáti Tibor, az orvostudományok kandidátusa.

*Adjunktusok:* Dr. Dési Illés, az orvostudományok kandidátusa; dr. Frenkl Róbert.

*Tanársegédek:* Dr. Budavári István, dr. Selmei László, dr. Pucskó József, dr. Zelles Tivadar, dr. Kertész Jenőné dr. Li Bok Nam, dr. Keszler Péter, Magyar Györgyné dr. Farkas Ildikó, dr. Winter Mihály, dr. Csákváry Gábor.

*Tudományos munkatársak:* Dr. Pósch Elek, az orvostudományok kandidátusa; dr. Simon György.

*Központi gyakornok:* Dr. Indi Ottó.

*Intézeti gazdasági vezető:* Füzessy László

*Ügyviteli dolgozók:* 2 fő

*Laboratóriumi asszisztensek:* 19 fő

*Tanszéki mechanikus:* 1 fő

*Kisegítő személyzet:* 3 fő

*Részállású dolgozók:* 6 fő

## DIETETIKAI MUNKACSOPORT

IX., Hőgyes Endre u. 9.

*Adjunktus:* Dr. Rigó János, az orvostudományok kandidátusa, a „Munka Érdemrend” bronz fokozatának tulajdonosa.

*Tanársegéd:* Dr. Szelényi István

*Központi gyakornok:* Dr. Nemesánszky Elemér

*Asszisztensnők:* 3 fő

*Részállású dolgozó:* 1 fő

## MIKROBIOLÓGIAI INTÉZET

Alapítási év: 1948.

IX., Hőgyes Endre u. 9.

*Igazgató:* Dr. Alföldy Zoltán egyetemi tanár, kandidátus, Kossuth-díjas, a „Munka Érdemrend”, a „Hűséggel a nép egészségéért” kitüntetések tulajdonosa.

*Docensek:* Dr. Fűzi Miklós, a „Hűséggel a Nép Egészségéért” kitüntetés ezüst fokozatának tulajdonosa; dr. Nász István, az orvostudományok doktora, „Hűséggel a Nép Egészségéért” kitüntetés bronz fokozatának tulajdonosa.

*Adjunktusok:* Dr. Egler László, dr. Csóka Rózsa.

*Tanársegédek:* Dr. Anderlik Piroska, dr. Bános Zsuzsa, dr. Cserba Ida, dr. Gyarmati István, dr. Kulcsár Gizella, dr. Lengyel Anna, dr. Veres Borbála, dr. Csukás Zsuzsa, dr. Schmidt Marianne (1966. XII. 1-től).

*Ügyviteli dolgozó:* 1 fő

*Laboratóriumi és egyéb asszisztensek:* 19 fő

*Kisegítő személyzet:* 3 fő

## KÖZEGÉSZSÉGTANI INTÉZET

Alapítási év: 1874.

VIII., Mária utca 40.

*Felügyelő tanár:* Dr. Alföldy Zoltán egyetemi tanár, a BOTE Mikrobiológiai Intézetének igazgatója.

*Docensek:* Dr. Fodor Ferenc, mb. tanszékvezető, az orvostudományok kandidátusa; dr. Vedres István, az orvostudományok kandidátusa, az egészségügyi miniszter első helyettese (illetmény nélküli szabadságon).

*Adjunktusok:* Dr. Fűzi Miklósné dr. Cserenyey Edit, Dr. Szerémi Katalin, a gyógyszerészeti tudományok kandidátusa; dr. Tóth Béla, az egészségügyi miniszter helyettese, a „Magyar Szabadság Érdemrend” bronz fokozata, a „Magyar Népköztársasági Érdemérem” ezüst fokozata kitüntetések tulajdonosa (illetmény nélküli szabadságon).

*Tanársegédek:* Emödi Gergelyné dr. Nagy Ilona, dr. Lelkes Miklós, Lendvay János (1966. XI. 1-től); dr. Nagylucskay Sándor, dr. Nyuli Lászlóné dr. Kaposvári Júlia, dr. Somosi György, a „Magyar Vöröskereszt Kiváló Dolgozója”; dr. Sujbert László, dr. Szél György, dr. Tapfer Dezső.

*Gyakornok:* Dr. Meluzsin Jánosné dr. Dákay Mária (1966. X. 1-től).

*Gazdasági vezető:* Kulcsár Ferenc

*Ügyviteli dolgozók:* 2 fő

*Asszisztensek:* 7 fő

*Kisegítő személyzet:* 3 fő

## IGAZSÁGÜGYI ORVOSTANI INTÉZET

Alapítási év: 1890.

IX., Üllői út 93.

*Igazgató:* Dr. Ökrös Sándor egyetemi tanár, az orvostudományok kandidátusa, a „Közbiztonságért” érem arany fokozatának tulajdonosa.

*Docens:* Dr. Somogyi Endre, az orvostudományok kandidátusa, a „Szocialista Munkáért” érem kétszeres, a „Közbiztonságért” érem arany fokozatának tulajdonosa.

*Adjunktusok:* Dr. Harsányi László, az orvostudományok kandidátusa, a „Haza Szolgálatáért Érdemérem” ezüst fokozata, a „Közbiztonságért” érem arany fokozatának tulajdonosa; dr. Takácsy László, az orvostudományok kandidátusa, a „Szakszervezeti Munkáért” kitüntetés ezüst fokozata, a „Közbiztonságért” érem arany fokozatának tulajdonosa; Técsői Istvánné dr. Jegesi Leontin, dr. Szinay Gyula.

*Tanársegédek:* Balla Józsefné Bellus Erzsébet, dr. Danka László, dr. Kenyeres Imre, a „Közbiztonságért” érem arany fokozatának tulajdonosa; dr. Nagy Ferenc, dr. Potondi András, dr. Rózsa György, dr. Sótonyi Péter, dr. Szabó László, dr. Tolnay Lajos.

*Egyetemi gyakornokok:* Dr. Nevelős Ákos, dr. Romhányi Imre, dr. Varga Tibor.

*Kórboncnok szakorvos:* Dr. Rupnik Pál

*Tudományos főmunkatárs:* Dr. Rex-Kiss Béla, az orvostudományok kandidátusa

*Tudományos munkatárs:* Dr. Szuchovszky Gyula

*Könyvtáros:* Náray Lajosné

*Gazdasági vezető:* Szendeffi Laura

*Adminisztratív dolgozók:* 5 fő

*Tanszéki laboránsok:* 15 fő

*Kisegítő személyzet:* 9 fő

## EGÉSZSÉGÜGYI SZERVEZÉSI INTÉZET

Alapítási év: 1953.

IX., Gyáli út 2–4.

*Igazgató:* Dr. Simonovits István egyetemi tanár, az orvostudományok kandidátusa, az Országos Vértranszfúziós Szolgálat főigazgatója, a „Munka Vörös Zászló Érdemrend” kétszeres kitüntetettje, a „Koreai Zászlórend” második fokozata, a „Szocialista Hazáért” Érdemrend, a „Népköztársasági Érdemrend” V. fokozatának, a „Munka Érdemrend” arany fokozatának tulajdonosa.

*Adjunktusok:* Dr. Simek Zsófia, dr. Vörös László, dr. Keresztes László (másodállásban), az Egészségügyi Minisztérium főosztályvezetője, a „Szocialista Munkáért” Érdemérem kitüntetettje; dr. Máday Lajos (másodállásban), a Fővárosi Tanács Egészségügyi Osztálya Statisztikai Csoportjának vezetője, dr. Csobánczi Gyula.

*Tanársegédek:* Kárpáti Endre, dr. Rupnikné dr. Peisz Ida, dr. Simon Tamás dr. Lépes Péter, Szász Domonkos (másodállásban, 1967. I. 1-től); az ELTE TTK Valószínűségszámítási Tanszékén matematikus.

*Tudományos munkatársak:* Dr. Lelkes Györgyné dr. Pinczési Márta, dr. Dubovitz Dénes (másodállásban), az Országos Ideg- és Elmegyógyintézet osztályvezető főorvosa, a „Munka Érdemrend” kitüntetettje.

*Adminisztratív dolgozók:* 2 fő

*Tanszéki statisztikusok:* 3 fő

*Kutatási segédek:* 3 fő

*Kisegítő személyzet:* 1 fő

*Tanszéki segédlaboráns:* 1 fő



# Klinikák

## I. SZ. BELGYÓGYÁSZATI KLINIKA

Alapítási év: 1909.

VIII., Korányi Sándor u. 2/a.

*Igazgató:* Dr. Magyar Imre egyetemi tanár, az orvostudományok doktora.

*Adjunktusok:* Dr. Holló István, az orvostudományok kandidátusa;  
dr. Zádory Ernő.

*Tanársegédek:* Béres Lászlóné dr. Megyesi Klára, dr. Bielawski János, dr. Bach Iván (1967. X. 1.); dr. Büki Béla, dr. Deme Mária, dr. Földes János, az orvostudományok kandidátusa; dr. Hartai Anna, dr. Hoffmann Artúr (1967. X. 31-ig); dr. Iskum Miklós, dr. Kisfaludy Sándor, dr. Kovács Ágota (1966. IX. 1.); dr. Köves Péter (1966. XI. 1.); dr. Kronos Gizella, Lakatos Katalin, dr. Lehoczky Dezső, dr. Márton István, dr. Márton Istvánné dr. Pályi Anna, dr. Máthé Zoltán, dr. Mészáros Sándor, dr. Nagy Júlia, dr. Piroska Edit, dr. Ruzsa Péter, dr. Sáfrány László (1966. IX. 1.); dr. Solti Ferenc, az orvostudományok kandidátusa; dr. Somlyai Lajos, dr. Szatmári Éva, dr. Szlamka József, dr. Szűcs János, dr. Tamás Gyula, dr. Tari János.

*Tudományos osztályvezetők:* Dr. Koref Oszkár, az orvostudományok doktora, a „Munka Érdemrend” arany fokozata és a „Szocialista Hazáért Érdemrend” tulajdonosa; dr. Kelemen Endre, az orvostudományok doktora.

*Tudományos munkatársak:* Dr. Fehér Tibor, Gyertyánfy Géza, Krasznai István, Matura Mihályné, Vértes Katalin.

*Központi gyakornokok:* Dr. Kollin Éva (1966. X. 1.); dr. Papp János (1967. X. 1.); dr. Zséli János (1967. IX. 16.).

*Intézeti gazdasági vezető:* Dr. Nevelits Kálmán.

*Intézetvezető ápolónő:* Simka Ferencné

*Könyvtáros:* Dr. Balogh Jánosné

*Osztályvezető és osztályos ápolónők:* 43 fő

*Diétásnővérek:* 2 fő

*Laboratóriumi és röntgen-asszisztensek:* 20 fő

*Gyógymasszőr:* 1 fő

*Shakácsnők:* 3 fő

*Ügyviteli dolgozók:* 5 fő

*Műszaki dolgozók:* 3 fő

*Kisegítő személyzet:* 33 fő

## II. SZ. BELGYÓGYÁSZATI KLINIKA

Alapítási év: 1809.

VIII., Szentkirályi u. 46.

*Igazgató: Dr. Gömöri Pál* egyetemi tanár, a Magyar Tudományos Akadémia rendes tagja, Kossuth-díjas, a „Népköztársaság Érdemérem” arany fokozatának, a „Népköztársasági Érdemrend” V. fokozatának, a „Munka Érdemrend” arany fokozatának tulajdonosa.

*Docensek: Dr. Fischer Antal*, az orvostudományok doktora; *dr. Gráf Ferenc*, az orvostudományok kandidátusa, a „Magyar Népköztársaság Érdemérem” ezüst fokozatának tulajdonosa; *dr. Sáry Béla*, az orvostudományok kandidátusa; *dr. Bogsch Albert*, az orvostudományok kandidátusa.

*Adjunktusok: Dr. Böszörményi Ernő*, az orvostudományok kandidátusa, a „Szocialista Munkáért Érdemérem” tulajdonosa; *dr. Juhász István*, az orvostudományok kandidátusa, a „Szocialista Munkáért Érdemérem”, a „Munka Érdemrend” ezüst fokozatának tulajdonosa; *dr. Somogyi György*, az orvostudományok kandidátusa, a „Szabadságrend” ezüst fokozatának, a „Zalka Máté Emlékérem”, a „Partizán Emlékérem”, a „Szocialista Hazáért Érdemérem” tulajdonosa.

*Tanársegédek: Dr. Buzási György*, dr. Demeczky Mihályné, dr. Fehér László (1967. VIII. 1-ig); dr. Fenyvesi Tamás, dr. Gláz Edit, az orvostudományok kandidátusa; dr. Gyenge Kálmán, dr. Jakab Imre, dr. Kállay Kálmán, dr. Kenéz Béla, dr. Kiss Éva dr. Szántó Istvánné, dr. Kiss Róbert, dr. Kerekes Gizella (1967. VIII. 16-ig); dr. Kocsis Ferenc, dr. Markovits Zsuzsa Klamár Menyhértné, dr. Mészáros Antal, dr. Mészáros András (1966. XI. 15-ig); dr. Pogácsa Gábor (1967. XI. 1-ig); dr. Szirmai Imre, dr. Takácsi-Nagy Lóránd, dr. Varga István, az orvostudományok kandidátusa; dr. Varga István János, dr. Vargányi Márta, dr. Benedek Szabolcs, dr. Gázsó József (1967. XI. 16-tól); dr. László Előd, dr. Morvai Veronika Benyhe Lászlóné (1966. X. 1-től); dr. Nánay András (1966. I. 1-től); dr. Péteri Miklós (1967. I. 1-től); dr. Székács Béla (1967. IX. 15-től); dr. Szalay László (1967. IX. 15-től); dr. Tornyai Károly (1967. IX. 18-től).

*Központi gyakornok: Dr. Farsang Csaba* (1967. IX. 15-től).

*Tudományos munkatársak: Dr. Kozák Tivadar*, Reischl Györgyné, dr. Vajda Miklósné.

*Intézeti gazdasági vezető: Bizaglich Jenő*

*Intézetvezető ápolónő: Somló Jánosné*

*Osztályvezető ápolónők és ápolónők: 38 fő*

*Laboratóriumi asszisztensek: 14 fő*

*Diétásnővérek: 2 fő*

*Ügyviteli dolgozók: 9 fő*

*Szaktanácsadók: 3 fő*

*Kísérő személyzet: 27 fő*

Magyar Tudományos Akadémia státusán:

*Tudományos osztályvezető: Dr. Takács Lajos*, az orvostudományok doktora.

*Tudományos munkatársak: Dr. Nagy Zoltán*, dr. Debreczeni Lóránd.

*Tudományos segédmunkatársak: Dr. Bencsáth Pál*, dr. Vaslaky Lajos.

*Tudományos főmunkaerők: Albert Karola*, Karai Antal, Kukucska János,

dr. Vajda Dezsőné, Fülöp Sándorné (1967. IX. 1-től); dr. Sarkadi Jánosné, Varga Ferencné (1967. IX. 1-ig); Sugár Endréné.

Az Egészségügyi Minisztérium Kliniko-Farmakológiai részlegének státusán:

*Tudományos osztályvezető:* Dr. Káldor Antal (1967. VII. 1-től), az orvostudományok kandidátusa.

*Tudományos segédmunkatárs:* Dr. Juvancz Péter (1967. VII. 1-től).

*Asszisztensek:* Palotás Jánosné (1967. X. 4-től); Erdélyi Béláné (1967. X. 16-tól).

### III. SZ. BELGYÓGYÁSZATI KLINIKA

Alapítási év: 1951.

VIII., Mező Imre út 17.

*Igazgató:* Dr. Gerő Sándor egyetemi tanár, az orvostudományok doktora.

*Docensek:* Dr. Bretán Miklós, az orvostudományok kandidátusa; dr. Fogel Mária, az orvostudományok kandidátusa; dr. Szőke Antal.

*Adjunktusok:* Dr. Erdélyi Gábor, Dr. Gács János, az orvostudományok kandidátusa; Dr. Kótai Endréné dr. Somogyi Zsuzsa, dr. Szécsey György, az orvostudományok kandidátusa.

*Tanársegéd:* Balázs Árpádné dr. Záborszky Katalin, dr. Diczendy Sarolta, Engel Istvánné dr. Róna Erzsébet, dr. Fehér János, dr. Fejéregyházi István, dr. Forrai Jenőné dr. Székely Judit, özv. Gondi Ferencné dr. Báry Lujza, dr. Jakab Lajos, dr. Kammerer László, dr. Keller László, dr. Kerekes Ernő (1967. IX. 30-ig); dr. Krisztinics Ivánné dr. Lévai Irén, Lakatos Károlyné dr. Zimmermann Erzsébet, dr. Molnár Gyula, dr. Molnár Gyuláné dr. Sebestyén Margit (1967. VIII. 31-ig); dr. Nemesánszky László, dr. Pozsonyi Teréz, dr. Rétsági György, dr. Romics László, dr. Rumpold Attila, dr. Seregélyi Éva, dr. Steingaszner Olga, dr. Stützel Mária, dr. Tenczer József, dr. Tóth Ferencné dr. Horváth Mária, dr. Virág Sándor, dr. Zulik Róbertné dr. Madarász Mária.

*Tudományos főmunkatársak:* Bihari Istvánné dr. Varga Magdolna, dr. Szentiványi Máttyás.

*Tudományos munkatársak:* Dr. Igaz Ottóné Zentai Ágnes (1967. XI. 1-től); Végh Márta.

*Ösztöndíjas aspiránsok:* Dr. Balázs Imre, dr. Orosz László.

*Gyakornokok:* Dr. Dénes Róbert, dr. Farádi Ágnes, dr. Jakab Klára (1967. VII. 1-ig); dr. Jáky László (1967. IX. 1-től); dr. Kunos György, dr. Szilvássy István (1967. IX. 15-től).

*Könyvtárosok:* Dr. Hőnig Vilmosné, özv. Sztrakoniczky Ákosné.

*Diétásnővér:* 1 fő

*Osztályvezető ápolónők, ápolónők:* 33 fő

*Segédápolónők:* 2 fő

*Vegyésztechnikus:* 1 fő

*Laboratóriumi és röntgen-asszisztensek:* 19 fő

*Ügyviteli dolgozók:* 3 fő

*Kisegítő személyzet:* 21 fő

## IV. SZ. BELGYÓGYÁSZATI KLINIKA

Alapítási év: 1959.

IX., Nagyváradi tér 1.

*Igazgató:* Dr. Gábor György egyetemi tanár, az orvostudományok doktora, a „Munka Érdemérem” arany fokozatának tulajdonosa.

*Docens:* Dr. Romoda Tibor.

*Adjunktusok:* Dr. Szám István, az orvostudományok kandidátusa (1967. VIII. 15-ig); dr. Urai László, az orvostudományok kandidátusa.

*Tanársegédek:* Dr. Bartha Ferenc, dr. Bajkay László, dr. Csapó György, dr. Korpásné dr. Cserhalmi Livia, dr. Kovács József, dr. Palik Imre, dr. Gulyás Anna.

*Gyakornokok:* Dr. Kucsera Klára, dr. Keltai Mátyás, dr. Káli András.

*Vezető asszisztens, asszisztensek:* 8 fő

*Ügyviteli dolgozók:* 4 fő

## I. SZ. SEBÉSZETI KLINIKA

Alapítási év: 1909.

VIII., Üllői út 78.

*Igazgató:* Dr. Rubányi Pál egyetemi tanár, az orvostudományok kandidátusa, Kossuth-díjas, a „Népköztársasági Érdemrend”, a „Munka Érdemrend” arany fokozata tulajdonosa.

*Docensek:* Dr. Hüttl Tivadar, az orvostudományok kandidátusa; dr. Keltai Pál, az orvostudományok kandidátusa (1967. X. 1-től); dr. Szécsény Andor, az orvostudományok kandidátusa, a „Népköztársasági Érdemérem” tulajdonosa.

*Adjunktusok:* Dr. Barna László, az orvostudományok kandidátusa, a „Szocialista Munkáért Érdemérem” tulajdonosa; dr. Berentey György, az orvostudományok kandidátusa; dr. Karády György, az orvostudományok kandidátusa (1967. XI. 1-től); a „Munka Érdemérem”, a „Koreai Állami Zászlórend” II. fokozata, a „Kínai Háborús Emlékérem” tulajdonosa; dr. Siklós István, az orvostudományok kandidátusa, a „Magyar Népköztársasági Érdemérem” arany fokozata, a „Kínai Háborús Emlékérem”, a „Partizán Emlékérem”, a „Koreai Állami Zászlórend” II. fokozatának tulajdonosa; dr. E. Szabó László, az orvostudományok kandidátusa.

*Tanársegédek:* Dr. Baranyai László (1967. V. 1-től); dr. Csernohorszky Vilmos, dr. Faller József, dr. Garamvölgyi Lajos, dr. Karácsonyi Sándor, dr. Kendelényi Ernő, dr. Kerekes László, dr. Kovács András, dr. Láng István, Makó Dezsőné dr. Kiszty Nóra, dr. Mundi Béla, dr. Perner Ferenc, dr. Palik Imréné dr. Pásztor Mária, dr. Popik Ervin, dr. Sitkéry Iván, dr. Stekker Károly, dr. Szentágothai Katalin (1967. II. 28-ig); dr. Sulyok Balázs (1967. V. 1-től); dr. Szita Mihály, dr. Sztankay Csaba (1966. IX. 30-ig); dr. Tamássy Sándor, dr. Tóth Gábor, dr. Ujj Miklós, dr. Vallent Károly, az orvostudományok kandidátusa; dr. Szloboda Jenő.

*Egyetemi gyakornokok:* Dr. Végh György (1967. IV. 1-től); dr. Tóth András (1967. IX. 18-től); dr. Németh Mária (1967. X. 1-től).

*Központi gyakornokok:* Dr. Darvas Katalin (1966. X. 1-től); dr. Zsigmond Gyula (1967. X. 1-től).

*Tudományos munkatárs:* Dr. Alánt Oszkár (1967. VIII. 16-tól).

*Intézeti gazdasági vezető:* Tóth József

*Intézetvezető ápolónő:* Ivánkovics Józsefné

*Könyvtáros:* Roskoványi Ernőné

*Gyógyszerész:* Szécsi Ferencné

*Osztályvezető ápolónők, ápolónők:* 53 fő

*Ügyviteli dolgozók:* 7 fő

*Laboratóriumi és egyéb asszisztensek:* 19 fő

*Kisegítő személyzet:* 46 fő

## II. SZ. SEBÉSZETI KLINIKA

Alapítási év: 1880.

VIII., Baross u. 23–25.

*Igazgató:* Dr. Mester Endre egyetemi tanár, az orvostudományok kandidátusa, a „Munka Érdemrend” tulajdonosa.

*Docensek:* Dr. Horányi János, az orvostudományok kandidátusa; dr. Jakab Tivadar, az orvostudományok kandidátusa; dr. Ludány György, az orvostudományok kandidátusa; dr. Mincsev Mihály, a „Népköztársasági Érdemrem” arany fokozata, a „Munka Érdemrend”, a „Koreai Állami Zászlórend” II. fokozata, a „Kínai Háborús Emlékérem”, a „Partizán Emlékérem”, a „Szocialista Munkáért” Érdemrem kitüntetések tulajdonosa.

*Adjunktusok:* Dr. Gönczi László, dr. Görgő Pál, dr. Szóts István.

*Tudományos főmunkatárs:* Dr. Molnár Lajos, az orvostudományok kandidátusa.

*Tanársegédek:* Dr. Barankay Bertalan, dr. Bertha Ilona dr. Nyéki Boldi-zsárné; dr. Branovics László, dr. Detky Barna, dr. Duray Aladár, dr. Erdős László, dr. Füsy F. József, dr. Göblyös Péter, dr. Gulyás János, dr. Ihász Mihály, dr. Juhász Vilmos, dr. Kalabay László, dr. Kántor Elemér, dr. Kisida Elek, dr. Krasznai Attila, dr. Molnár János, dr. Nagy Tivadar, dr. Németh Éva dr. Papp Miklósné; dr. Orbán Imre, dr. Réfi Miklós, dr. Sarlós Pál (1967. XII. 31-ig); dr. Tóth Tihamér, dr. Váczi Ferenc, dr. Vízkelety Gyula.

*Központi gyakornokok:* Dr. Dárday Ernő, dr. Jakab Ferenc, dr. Karika Gyula, dr. Matos Lajos, dr. Sárközi János, dr. Schumann Zoltán.

*Intézeti gazdasági vezető:* Kádár Elek

*Intézetvezető ápolónő:* Loósz Lászlóné

*Osztályvezető ápolónők, ápolónők:* 52 fő

*Ügyviteli dolgozók:* 6 fő

*Labor- és egyéb asszisztensek:* 25 fő

*Kisegítő személyzet:* 50 fő

### III. SZ. SEBÉSZETI KLINIKA

Alapítási év: 1961.

IX., Nagyvárad tér 1.

*Igazgató:* Dr. *Stefanics János* egyetemi tanár, az orvostudományok kandidátusa.

*Docens:* Dr. *Dubecz Sándor*, az orvostudományok kandidátusa.

*Adjunktusok:* Dr. *Farkas István*, dr. *Benyó Imre*, az orvostudományok kandidátusa, dr. *Németh Gyula*.

*Tanársegédek:* Dr. *Ádám Marcell* (1967. IX. 2-ig); dr. *Bárdosi Zoltán*, dr. *Csengődy József*, dr. *Juhász Miklós*, dr. *Maklári Lajosné*, dr. *Mészöly István*, dr. *Nagy Lajos* (1966. IX. 1-től ösztöndíjas aspiráns); dr. *Tóth Béla* (1967. IX. 1-től levelező aspiráns).

*Klinikai orvosok:* Dr. *Gaál János*, dr. *Jámbor Gyula*.

*Egyetemi gyakornok:* Dr. *Gergely Zoltán*

*Intézeti gazdasági vezető:* *Krátky Róbert*

*Ügyviteli dolgozók:* 2 fő

*Beosztott ápolónők:* 2 fő

*Labor- és röntgenasszisztensek:* 2 fő

*Kutatási segédek:* 2 fő

*Kisegítő személyzet:* 2 fő

### IV. SZ. SEBÉSZETI KLINIKA

Alapítási év: 1951.

XII., Városmajor u. 68.

*Igazgató:* Dr. *Kudász József* egyetemi tanár, az orvostudományok kandidátusa.

*Docensek:* Dr. *Kunos István*, az orvostudományok kandidátusa; Dr. *Soltész Lajos*, az orvostudományok kandidátusa.

*Adjunktusok:* Dr. *Armentánó Lajosné* dr. *Bartók Watzek Ilona*, dr. *Drobní Sándor*, az orvostudományok kandidátusa; dr. *Kis-Várday Gyula*, dr. *Padányi Alajos*, a „Népköztársaság Érdemrend” V. fokozata, a „Koreai Állami Zászlórend” II. fokozata, a „Partizán Emlékérem” tulajdonosa; dr. *Papp Sándor*, dr. *Róth Miklós*, az orvostudományok kandidátusa (1966. X. 1-ig); dr. *Szántó Katalin* a „Népköztársasági Érdemérem” arany fokozata, a „Magyar Szabadságért Érdemérem”, a „Tisztelet-jele Érdemérem”, „Részvétel a Nagy Honvédő Háborúban Érdemérem”, „Budapest Felszabadításáért Érdemérem”, a „Magyar Partizán Emlékérem”, a „Fegyverrel a Hazáért Érdemérem”, a „Szocialista Hazáért Érdemrend” tulajdonosa.

*Tanársegédek:* Dr. *Besznyák István*, dr. *Bodor Elek*, dr. *Frank József*, dr. *Gömöry András*, dr. *Húsvéti Sándor*, dr. *Juhász Nagy Sándor* (1966. XI. 1-től); dr. *Kulcsár Andor*, dr. *Lauth János* (1967. X. 31-ig); dr. *László Gyula*, dr. *László Lajos*, dr. *Nemes Attila*, dr. *Pénztáros Iván*, dr. *Pintér Endre*, dr. *Rényi-Vámos Ferenc* (1966. X. 1-től); dr. *Sebestény Miklós*, dr. *Szabó Imre*, dr. *Szabó Zoltán*, dr. *Turbók Eszter*.

*Tudományos munkatárs:* Jakabffy Lórántné  
*Gazdasági igazgató:* Molnár Ferenc (1967. I. 1-ig)  
*Intézetvezető főnövér:* Vágvölgyi Béláné  
*Gazdasági vezető:* Patyi István.  
*Osztályvezető ápolónők, ápolónők:* 38 fő.  
*Ügyviteli dolgozók:* 3 fő.  
*Laboratóriumi és egyéb asszisztensek:* 21 fő.  
*Kisegítő személyzet:* 52 fő.

## I. SZ. GYERMEKKLINIKA

Alapítási év: 1883.

VIII., Bókay János u. 53–54.

*Igazgató:* Dr. Gegesi Kiss Pál egyetemi tanár, az orvostudományok doktora, Kossuth-díjas, a Magyar Tudományos Akadémia rendes tagja, a „Munka Érdemrend” kétszeres tulajdonosa, a „Népköztársaság Érdemrend” V. és IV. fokozatának, a „Magyar Szabadság Érdemrend” bronz fokozatának tulajdonosa.

*Igazgatóhelyettes:* Dr. Gerlóczy Ferenc egyetemi tanár, az orvostudományok kandidátusa, a „Munka Érdemrend” tulajdonosa.

*Docensek:* Dr. Romhányi József, dr. Barta Lajos, az orvostudományok doktora; dr. Reichard József, dr. Bencze Béla (1966. XII. 1-ig); dr. Gefferth Károly, az orvostudományok kandidátusa; dr. Erdős Zoltán, az orvostudományok kandidátusa; dr. Schöngut László, a „Fegyverrel a Hazáért” partizán érdemérem tulajdonosa, a „Szocialista Hazáért Érdemérem” tulajdonosa.

*Adjunktusok:* dr. Hittner Imre, Dr. Leéb György, dr. Kassai Stefánia dr. Tarján Róbertné, az orvostudományok kandidátusa.

*Tanársegédek:* Dr. Láncoz Ferenc, dr. Székely Áron, dr. Tóth Mária Lucs Gyuláné, dr. Kocsis Magda, dr. Rosta János, a „Szocialista Munkáért Érdemérem” tulajdonosa; dr. Malik Teréz dr. Enyedi Istvánné, dr. Prém Géza, dr. Pataki Lenke dr. Bartha Ferencné (1967. XI. 15-ig); dr. Szőke László (1967. XI. 30-ig); dr. Schmidt Károly, dr. Rókay Edit dr. Zoltán Imréné, Vándor Ervinné, dr. Cserhádi Endre, dr. Hódosi Rezső (1967. X. 15-ig); dr. Simon Hedvig dr. Voszka Rudolfné, dr. Szabó József, dr. Turai László, dr. Kelemen József, dr. Csűrös Éva, dr. Naszlady Attiláné (1967. III. 31-ig); dr. Tóth Márta dr. Vedres Istvánné, dr. Letenyei Klára dr. Danszkay Zoltánné (1966. XI. 1-ig); dr. Molnár Mária dr. Szabadkai Ferencné, dr. Szabó Margit Balogh Gyuláné, dr. Ilin Éva Horváth Flóriánné, dr. Nagyenyedi Zsuzsa dr. Lipcsei Attiláné, dr. Makói Zita Schmideg Ivánné, dr. Kósnay István.

*Klinikai orvosok:* Dr. Póder György, dr. Békefi Dezső, dr. Stiaszny Lajos, dr. Szamosfalvi Imre, dr. Török Ágnes, dr. Puskás Júlia, dr. Kismartoni László, dr. Rényi Imre, dr. Várady Erzsébet, dr. Vári András, dr. Gegesi Kiss Annamária, dr. Szeder Mária.

*Tudományos segédmunkatárs:* Ugrai Miklósné.

*MTA tudományos főmunkatárs:* Dr. Véghelyi Péter, az orvostudományok doktora.

*MTA tudományos munkatársak:* P. Liebermann Lucy Petneházy Antalné

(meghalt 1967. III. 2.); dr. Bartha Lajosné dr. Szegő Lívia, dr. Elkán György, dr. Csépanyi Lóránd, Majláth György.

*Eü. Min. tudományos munkatársak:* Popper Péter, Varga Zoltán.

*Intézeti gazdasági vezető:* Kelényi István

*Intézetvezető ápolónővér:* Bakos Ilona

*Élelmezésvezető:* Nyirjessy Marianna

*MTA ügyintézők:* 2 fő

*MTA kutatási segédek:* 4 fő

*MTA laboratóriumi asszisztensek:* 4 fő

*Labor- és egyéb asszisztensek:* 5 fő

*Előadók:* 3 fő

*Ügyviteli dolgozók:* 5 fő

*Titkárnő:* 1 fő

*Könyvtáros:* 1 fő

*Osztályvezető nővérek, nővérek:* 74 fő

*Szociális gondozónők:* 2 fő

*Diétásnővér:* 1 fő

*Szakácsnő:* 2 fő

*Műszaki dolgozók:* 12 fő

*Kisegítő személyzet:* 29 fő

## II. SZ. GYERMEKKLINIKA

Alapítási év: 1946.

IX., Tűzoltó u. 7/9.

*Igazgató:* Dr. Kerpel-Fronius Ödön egyetemi tanár, MTA levelező tagja, Kossuth-díjas, a „Magyar Népköztársaság Érdemrend” V. fokozata, a „Munka Érdemrend” arany fokozatának tulajdonosa.

*Docensek:* Dr. Loránt Imre, a „Magyar Népköztársasági Érdemrend” V. fokozatának kétszeres tulajdonosa; Fonó Lászlóné dr. Oberson Renée, az orvostudományok kandidátusa.

*Adjunktusok:* Dr. Schuler Dezső, az orvostudományok kandidátusa; dr. Siegler János, dr. Miltényi Miklós, dr. Miriszlai Ernő.

*Tanársegédek:* Dr. Böröcz Lajos, dr. Büky Béla, Demesák Sándorné dr. Kelen Ilona, Erős Jánosné dr. Bodánszky Hedvig, dr. Fonyó Attiláné dr. Fedák Sarolta, dr. Ferenczy Iván, dr. Haas Márton, Havasi Gáborné dr. Rédei Márta, dr. Hervei Sarolta, Kádár Vilmosné dr. Kardos Éva, dr. Kiss Sándor, dr. Komlós Vilmosné dr. Kiss Anna, dr. Kontor Elemér, dr. Koós Rozália, dr. Kun Miklósné dr. Szerjagova Olga, dr. Marosvári István, dr. Mátyus József, dr. Meczner Lászlóné dr. Dékány Klára, dr. Pillis Iván, dr. Radinszky Józsefné dr. Ortwein Valéria, Samu Ferencné dr. Bognár Ilona, dr. Tasnádi Ferenc, dr. Tárai Jánosné dr. Kartal Judit, Tóth Ferencné dr. Schulek Nóra, dr. Tóth Gizella.

*Egyetemi gyakornokok:* Dr. Gács Gábor, dr. Goldschmidt Béla, dr. Hadházy Pálné dr. Péter Judit, dr. Lendvay Lászlóné dr. Román Hajnalka, dr. Csapó Sándor, dr. Dobos Matild, dr. Gecsei Erzsébet, dr. Kun Erzsébet.

*Központi gyakornokok:* Dr. Erdélyi Anna, dr. Szigeti Róbert.



*Intézeti gazdasági vezető:* László István  
*Intézeti vezető ápolónő:* Eged Erzsébet  
*Osztályvezető gyermekápolónők, gyermekápolónők:* 86 fő  
*Labor- és egyéb asszisztensek:* 13 fő  
*Ügyviteli dolgozók:* 7 fő  
*Kíségítő személyzet:* 60 fő

## I. SZ. NŐIKLINIKA

Alapítási év: 1898.

VIII., Baross u. 27.

*Igazgató:* Dr. Horn Béla egyetemi tanár, az orvostudományok kandidátusa, a „Szocialista Munkáért Érdemérem” tulajdonosa.

*Docensek:* Dr. Csömör Sándor, dr. Orbán György, az orvostudományok kandidátusa.

*Adjunktusok:* Dr. Treit Sándor, dr. Gimes Rezső, az orvostudományok kandidátusa, dr. Primász Péter.

*Tanárségek:* Dr. Csordás Teréz, dr. Dömötöri Jenő, dr. Ébner László, dr. Gergely Imre, dr. Hegyi József, dr. Hunka Rezső, dr. Hidvégi János, dr. Kónya Zoltán, dr. Kovács István, dr. Kövér József, dr. Német János, dr. Németh Ferenc, dr. Paál Margit, dr. Szeker János, dr. Szinnyai Miklós, dr. Szlepka Géza, dr. Tóth Károly, dr. Varga József, dr. Vilics Géza, dr. Zámbo Zoltán.

*Gyakornok:* dr. Herbert János, dr. Solymos Árpád.

*Tudományos főmunkatárs:* Dr. Kamocsay Dezső

*Tudományos munkatárs:* Dr. Tóth Ferenc

*Intézeti gazdasági vezető:* Országgh Elek

*Intézetvezető szülésznő:* Darvas Pálné

*Osztályvezető szülésznők:* 6 fő

*Osztályvezető csecsemőgondozónő:* 1 fő

*Szülésznők és csecsemőgondozók:* 42 fő

*Főműtős asszisztens:* 1 fő

*Műtőasszisztensek:* 3 fő

*Labor- és egyéb asszisztensek:* 9 fő

*Ügyviteli dolgozók:* 7 fő

*Kíségítő személyzet:* 52 fő

*Az I. sz. Nőiklinikán működő Országos Meddőségvizsgáló és Tanácsadó Osztály*

*Osztályvezető:* Dr. Orbán György egyetemi docens.

*Osztályvezető-helyettes:* Dr. Margittay Becht Dénes főorvos.

*Beosztottak:* Dr. Mészáros János igazgató főorvos, dr. Vadas Zoltán főorvos, dr. Czeising Emil főorvos, dr. Cservény Antal főorvos, dr. Czeizel Endre főorvos, dr. Gimes Rezső egyetemi adjunktus, dr. Németh Ferenc egyetemi tanárséged, Országgh Elek gazdasági vezető, Darvas Pálné intézetvezető főnővér.

## II. SZ. NŐIKLINIKA

Alapítási év: 1880.

VIII., Üllői út 78/a.

*Igazgató:* Dr. Zoltán Imre egyetemi tanár, az orvostudományok doktora, a Budapesti Orvostudományi Egyetem rektora, a „Magyar Népköztársasági Érdemérem” arany fokozatának és a „Munka Érdemrend” arany fokozatának tulajdonosa.

*Docensek:* Dr. Csillag Miklós, az orvostudományok kandidátusa; dr. Har-kányi István, a „Magyar Népköztársasági Érdemérem”, a „Haza Szolgálatáért Érdemérem” arany fokozata, a „Közbiztonság Érdemérem”, az „Öt év a nép szolgálatában emlékérem”, a Munkásörtség budapesti vezető orvosa; dr. Szemesi Imre, az orvostudományok kandidátusa.

*Adjunktusok:* Dr. Békés György, a „Magyar Népköztársasági Érdemérem” arany fokozatának tulajdonosa (1967. VI. 1-ig); Dr. Erneszt Judit, dr. Jánossy Tibor, dr. Kovács András, az orvostudományok kandidátusa (1967. VII. 1-ig); dr. Rákos László, a „Magyar Partizán Emlékérem”, a „Munkás-Paraszt Hatalomért Emlékérem”, a „Vietnami Barátság Érdemérem”, a „Szocialista Hazáért Érdemrend” tulajdonosa; dr. Rigó János.

*Tanársegédek:* Dr. Avar Zoltán, dr. Bodnár János, dr. Cséplı József, dr. Dalos György, dr. Fajtha Ferenc, dr. Gyórik Gábor (1967. IX. 1-től); dr. Hegyi Róbert, dr. Hógye Klára, dr. Jacobi Gábor (1966. IX. 1-ig); dr. Juhos Dezső (1967. X. 31-ig); dr. Király Ferenc, dr. Lengyel Sándor, dr. Puskás Ernő, dr. Sárközi Gábor, dr. Szarvas Zoltán, dr. Szele Róbert, dr. Székely Lajos, dr. Tarró Sándor, dr. Tóth Miklós, dr. Turóczy Ferenc, dr. Varga Katalin, dr. Zsolnai Béla.

*Egyetemi gyakornok:* Dr. Moksony István (1966. X. 1-től).

*Központi gyakornokok:* Dr. Matányi Sándor (1967. XI. 1-től); dr. Siklós György (1967. XI. 1-től); dr. Zubek László (1967. V. 1-től).

*Tudományos munkatársak:* Dr. Fehér Tiborné vegyész, Szanyi László, dr. Várdi Pál.

*Intézeti gazdasági vezető:* Szegedi János

*Intézetvezető ápolónő:* Gulyás Andrásné

*Könyvtáros:* Kovács Lajosné

*Osztályvezető szülésznők és osztályos szülésznők:* 42 fő

*Csecsemőgondozónők:* 7 fő

*Műtős és laboratóriumi asszisztensek:* 16 fő

*Diétásnővér:* 2 fő

*Ügyviteli dolgozók:* 7 fő

*Kíségítő személyzet:* 45 fő

## BOTE KLINIKÁK KÍSÉRLETI KUTATÓ LABORATÓRIUMA

Alapítási év: 1959.

VIII., Üllői út 78/a.

*Felügyelő tanár:* dr. Zoltán Imre egyetemi tanár.

*Vezető:* Dr. Kovách Arisztid egyetemi docens, az orvostudományok kandidátusa.

*Adjunktusok:* Dr. Fonyó Attila, az orvostudományok kandidátusa; dr. Menyhárt János, az orvostudományok kandidátusa.

*Tanársegédek:* Dr. Erdélyi András, az orvostudományok kandidátusa; dr. Fedina László, Harmath József, Koltay Edit, dr. Mányai Sándorné dr. Biró Zsuzsanna, dr. Mitsányi Attila, dr. Monos Emil, dr. Sándor Péter, dr. Sárdi András, a kémiai tudományok kandidátusa; dr. Somogyi János, az orvostudományok kandidátusa.

*Gyakornokok:* Dr. Hamar János, dr. Straub Mária.

*Aspiráns:* Dr. Szlamka István

*Ügyviteli dolgozók:* 2 fő

*Labor- és egyéb asszisztensek:* 7 fő

*Kísегítő személyzet:* 10 fő

### I. SZ. SZEMÉSZETI KLINIKA

Alapítási év, mint Állami Szemkórház: 1907.

Állami Szemkórház és I. sz. Szemklinika: 1946.

mint I. sz. Szemklinika: 1951.

VIII., Illés u. 15.

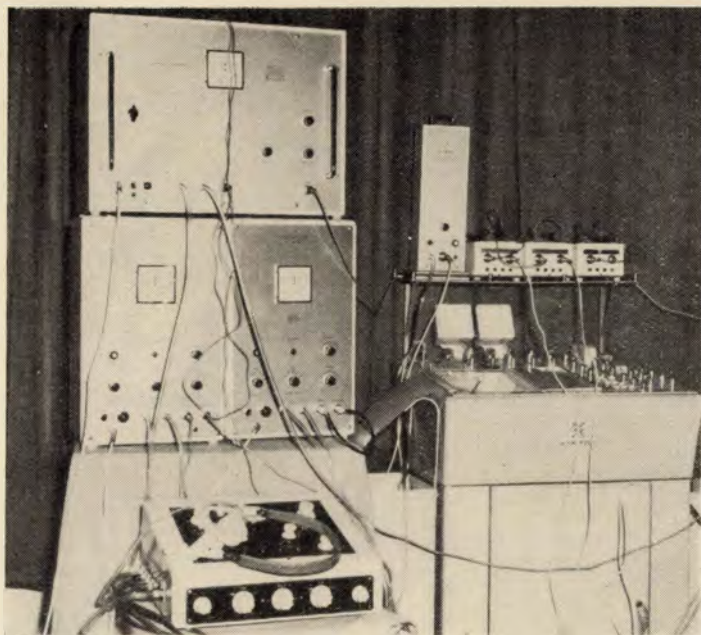
*Igazgató:* Dr. Radnót Magda egyetemi tanár, oktatási rektorhelyettes, a Magyar Tudományos Akadémia levelező tagja, Állami-díjas, a „Munka Érdemrend”, a „Népköztársasági Érdemrend” V. fokozatának tulajdonosa.

*Docensek:* Dr. Bendenritter Ferenc, dr. Pajor Rezső, az orvostudományok kandidátusa (1967. XII. 31-ig).

*Adjunktusok:* Dr. Gáll János, dr. Szabó Zoltán.

*Tanársegédek:* Dr. Annau Ella Álló Ferencné, dr. Antoni Ferenc, dr. Arató Mária dr. Nyári Tiborné (1966. XI. 1-től); dr. Bajnok Györgyi, dr. BölcS Sándor, dr. Doby Lenke (1966. X. 1-től); Dr. Follmann Piroška, dr. Gulyás Ibolya dr. Németh Jánosné, dr. Hegedüs Jolán Katona Mihályné, dr. Hönig Mária dr. Garai Tamásné, dr. Jobbágyi Péter, dr. Kóródi Mária dr. Újvári Elemérné (1967. VI. 30-ig); dr. Mészáros Ilona dr. Horváth Béláné (1967. VIII. 31-ig); dr. Mucsi Gabriella Szabó Lászlóné, dr. Péteri Miklós (1966. XII. 31-ig); dr. Pintér Éva, dr. Szabó György, dr. Szekeres Márta dr. Várkonyi Jánosné, dr. Takáts Attila, dr. Tóth Ferenc, dr. Trux Erzsébet Balogh Antalné, dr. Vadász Zsuzsanna Földes Imréné (1967. VII. 31-ig); dr. Valkó Éva dr. Hasznos Tivadarné, dr. Varga Margit dr. Luif Lászlóné, Lantos Tiborné biológus (1966. V. 27-től).

*Klinikai orvos:* Dr. Korondi István (1967. IX. 16-től).



Hager-Otto f. ophthalmodynamograph és Infrakton rendszerű vérnyomásmérő berendezés (Boucke-Brecht gyártm.) regisztrálásához összeállítva. (I. Szem)

*Egyetemi gyakornokok:* Dr. Balaton Csilla dr. Kozma Dezsőné (1966. X. 1-től); dr. Dózsa György (1966. X. 1-től); dr. Alföldy Árpád (1967. X. 1-től).

*Központi gyakornok:* Dr. Littmann Judit (1967. IX. 15-től).

*Tudományos főmunkatárs:* Strobl György (1966. XII. 31-ig); Heszberger István (1967. I. 16-tól).

*Tudományos munkatárs:* Pekáry Gergelyné dr. Kerepesi Mária (1967. VI. 15-ig).

*Intézeti gazdasági vezető:* Kiss Sándor (1967. IV. 30-ig); Kóhidly Ferencné (1967. V. 1-től).

*Intézetvezető ápolónő:* Gáti Lászlóné

*Osztályvezető ápolónők és ápolónők:* 33 fő

*Ügyviteli dolgozók:* 7 fő

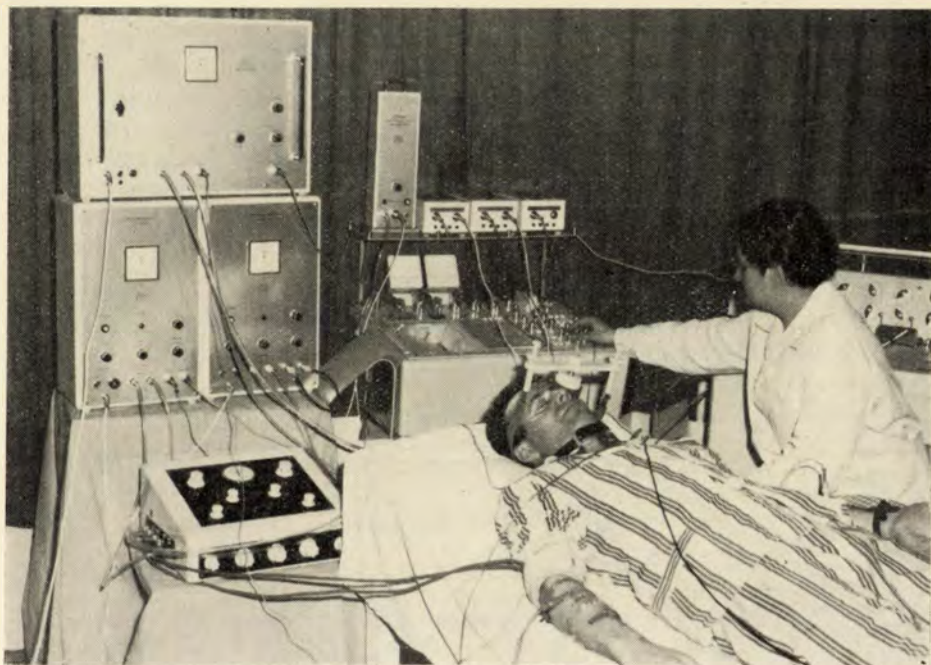
*Labor- és egyéb asszisztensek:* 9 fő

*Műtősnők:* 3 fő

*Élelmezésvezető:* 1 fő

*Diétásnővérek:* 2 fő

*Kisegítő személyzet:* 38 fő



Ophthalmodynamographia vérnyomásregisztrálással és artériás pulzushullám terjedési sebesség méréssel. (I. Szem).

## I. SZ. SZEMÉSZETI KLINIKA TRACHOMA SZERVEZÉSI, MÓDSZERTANI ÉS KUTATÓ OSZTÁLYA

*Igazgató:* Dr. Radnót Magda

*Főorvos:* Dr. Nécei Pál

*Tudományos munkatársak:* Dr. Wallner Emil, dr. Farkas Elek.

*Titkárnő:* 1 fő

*Laboratóriumi asszisztensek:* 2 fő

*Adminisztrátor:* 1 fő

*Egyéb asszisztens:* 1 fő

## II. SZ. SZEMÉSZETI KLINIKA

Alapítási év: 1904.

VIII., Mária u. 39.

*Igazgató:* Dr. Nónay Tibor egyetemi tanár, az orvostudományok kandidátusa.

*Docensek:* Dr. Györffy István, dr. Nagy Ferenc.

*Adjunktusok:* Dr. Korchmáros Imre, dr. Raáb Kornélné dr. Sternberg Alice.

*Tanársegédek:* Dr. Bali Brigitta dr. Veres Béláné, dr. Bencsik Rózsa dr. Papp Ágostonné, dr. Bertényi Anna Sipos Rudolfné, dr. Betkó János, dr. Boér Ildikó (1967. XII. 31-ig); dr. Bohár Anna, dr. Bögi Júlia dr. Budahegyi Istvánné, dr. Csapody István, dr. Hudomel József, dr. Imre György, dr. Kelemen Vera dr. Bársony Istvánné, dr. Molnár Kálmán, dr. Nádray Ágnes dr. Molnár Kálmánné, dr. Opauszki Anna dr. Óri Ambrusné, dr. Pál Magda dr. Molnár Lajosné, dr. Pálfalvi Mária Szalontai Imréné, dr. Réthy István, dr. Sármany Judit dr. Botond Antalné, dr. Salacz György, dr. Tóth Margit Domonkos Lászlóné, dr. Váry István, dr. Véli Margit Németh Amadéné.

*Tudományos főmunkatárs:* Dr. Vörösmarthy Dániel, az orvostudományok kandidátusa.

*Intézeti gazdasági vezető:* Gedő Róbert Emil

*Intézetvezető ápolónő:* Kókai Ernőné

*Könyvtáros:* Dr. Imre Györgyné

*Osztályvezető ápolónők, ápolónők:* 24 fő

*Ügyviteli dolgozók:* 1 fő

*Labor- és egyéb asszisztensek:* 5 fő

*Kisegítő személyzet:* 34 fő

## I. SZ. NEUROLÓGIAI ÉS PSYCHIATRIAI KLINIKA

(1967-ig: Neurológiai Klinika)

Alapítási év: 1957.

VIII., Balassa u. 6. és

II., Nyéki út 4.

*Igazgató:* Dr. Horányi Béla egyetemi tanár, az orvostudományok doktora.

*Docensek:* Dr. Bekény György, az orvostudományok kandidátusa; dr. Bozsik György.

*Adjunktusok:* Dr. Annau Magda, dr. Kovács Erzsébet Moussonq Lászlóné, az orvostudományok kandidátusa.

*Tanársegédek:* Dr. Ambrózy György, dr. Benke Bálint, dr. Éder Mária Domagalski Henrykné, dr. Hasznos Tivadar, dr. Kelemen Judit dr. Ternay Zoltánné (1967. II. 28-ig); dr. Korona Árpád, dr. Lipcsey Attila, dr. Molnár Sándor, dr. Papp Mátyás, dr. Péter Ágnes dr. Bekény Györgyné, dr. Rápolty Zsuzsa Hegedüs Istvánné, dr. Stipula Magda dr. Böjtös Zoltánné, dr. Szabadi Elemér, dr. Szendrői Mária, dr. Szirtes Gábor.

*Tudományos munkatársak:* Dr. Antal János, Skolnik Józsa Blum Tamásné (1967. II. 1-ig); Fekete Istvánné Pohl Judit (1967. II. 16-tól).

*Tudományos segédmunkatárs:* Zsemlye Klára Őry Károlyné.

*Egyetemi gyakornokok:* Dr. Abonyi Eszter (1966. IX. 1-től); dr. Farkas Judit (1966. IX. 1-től); dr. Fazekas András (1967. IX. 2-től).

*Intézeti gazdasági vezető:* Bognár József

*Intézetvezető ápolónő:* Cselenkó Júlia

*Ügyviteli dolgozók:* 4 fő

*Laboratóriumi asszisztensek:* 9 fő

*Kisegítő személyzet:* 31 fő

## II. SZ. NEUROLÓGIAI ÉS PSYCHIATRIAI KLINIKA

(1967-ig Pszichiatriai Klinika)

Alapítási év: tanszék 1882, klinika 1908.

VIII., Balassa u. 6.

*Igazgató:* Dr. Juhász Pál egyetemi tanár, az orvostudományok kandidátusa (1967. IX. 1-től), a „Kiváló Munkáért”, a „Magyar Népköztársasági Érdemrend” V. fokozata, a „Kiváló Szolgálatért Érdemérem” és a „Munka Érdemrend” arany fokozata tulajdonosa.

*Docensek:* Dr. Fornádi Ferenc, dr. Láng Sándor, az orvostudományok kandidátusa.

*Tudományos osztályvezető:* Dr. Varga Ervin, az orvostudományok kandidátusa.

*Adjunktusok:* Dr. Huszár Ilona Fehér Tiborné, dr. Pohl Ödön.

*Tanársegédek:* Dr. Bartos Valéria Tolnai Károlyné, dr. Frater Rózsa dr. Folyovich Györgyné, dr. Iván László, dr. Kómúves Géza, dr. Környey Edit, dr. Linczényi Adorján, dr. Pethő Bertalan, dr. Pisztora Ferenc, dr. Szegedy László, dr. Takács László, dr. Varga Lajos.

*Tudományos munkatársak:* Dr. Haitz Géza, dr. Tringer László.

*Klinikai orvosok:* Dr. Kokovai Emőke dr. Fornádi Ferencné, dr. Molnár Sándor, dr. Pátkai István, dr. Szilágyi András, dr. Veér András (1967. II. 10-től).

*Gyakornokok:* Dr. Balogh Attila (1966. X. 1-től); dr. Marosfi Sándor (1967. IX. 8-tól); dr. Matuzsinka Ferenc (1966. X. 1-től).

*Intézetvezető ápoló:* 1 fő

*Osztályvezető ápoló, ápolónők:* 6 fő

*Beosztott ápolók, ápolónők:* 44 fő

*Ügyviteli dolgozók:* 6 fő

*Labor- és egyéb asszisztensek:* 4 fő

*Diétásnővér:* 1 fő

*Gyógytornász:* 1 fő

*Kisegítő személyzet:* 31 fő

## BŐR- ÉS NEMIKÓRTANI KLINIKA

Alapítási év: 1903.

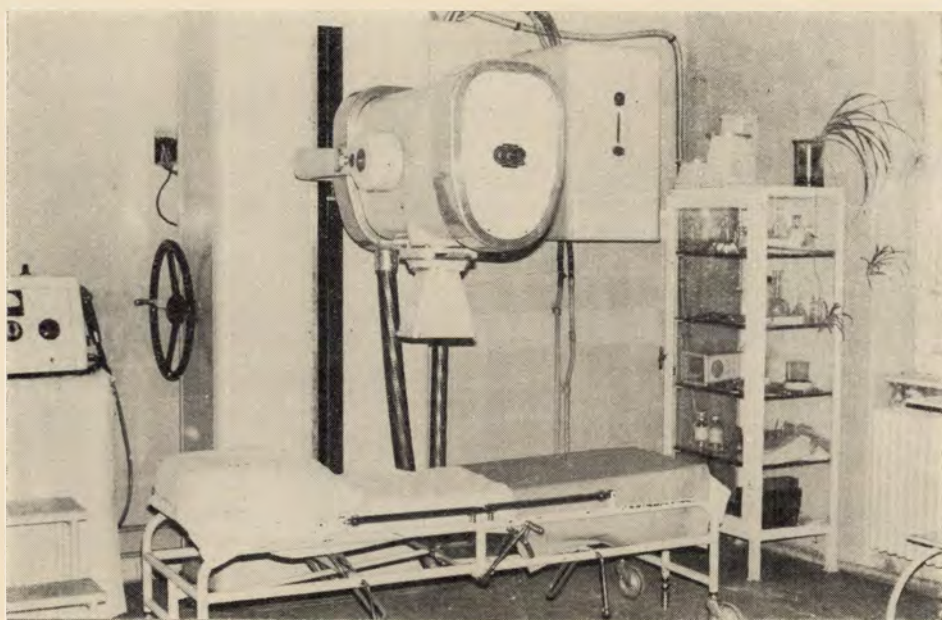
VIII., Mária u. 41.

*Igazgató:* Dr. Földvári Ferenc egyetemi tanár (1967. IX. 15-ig), az orvostudományok kandidátusa, a „Munka Érdemrend” arany fokozatának tulajdonosa.

*Megbízott igazgató:* Dr. Király Kálmán tudományos osztályvezető (1967. IX. 15-től), az orvostudományok kandidátusa, a „Magyar Népköztársasági Érdemérem” bronz fokozatának tulajdonosa.

*Docens:* Dr. Lengyel Júlia (1967. V. 1-ig).

*Tudományos osztályvezető:* Dr. Nékám Lajos (1967. III. 7-ig), az orvostudományok doktora.



Röntgen laboratórium részlet (Bőrklinika)

*Adjunktusok:* Dr. Káldor István (1966. XI. 24-ig); a „Munka Érdemrend” tulajdonosa; dr. Masszi József, dr. Vértes Bódog, az orvostudományok kandidátusa.

*Tudományos munkatárs:* Dr. Fülöp Éva dr. Tóth Béláné.

*Tanársegédek:* Dr. Bottyán Etelka Iván Józsefné, dr. Désaknay Márton, dr. Horváth Attila, dr. Horváth Endre, dr. Lázár Szilvia dr. Csellár Mihályné, dr. Márton Kálmán, dr. Snekszer Mihály (1966. IX. 15-ig); dr. Török Éva dr. Ruttkay Pálné, dr. Török Ibolya dr. Bálint Sándorné, dr. Zangel Vera (1967. VIII. 31-ig).

*Gyakornokok:* Dr. Biró Judit Katona Györgyné, dr. Daróczy Judit dr. Fazekas Andrásné, dr. Kulcsár György, dr. Kürthy Csaba, dr. Répay Izabella dr. Sarkady Gáborné, dr. Tihanyi Erzsébet dr. Kiss Csabáné, dr. Vecsey Éva dr. Szlávay Pál Lászlóné.

*Intézeti gazdasági vezető:* Laky Kálmán

*Főelőadó:* Dén Erzsébet

*Előadó:* Dr. Hardicsay Gáborné

*Élelmézésvezető:* Varga Magda

*Tanszéki önálló laboránsok:* Kreizinger Béla, Szakács Gyula.

*Asszisztens magasabb képzettséggel:* Györe Jánosné.

*Laboratóriumi asszisztens:* 1 fő

*Tanszéki boráns:* 3 fő

*Intézetvezető ápolónő:* Rác Lászlóné

*Osztályvezető ápolónők, ápolónők:* 16 fő

*Kisegítő személyzet:* 23 fő



## FÜL-ORR-GÉGEKLINIKA

Alapítási év: Fülklinika 1908.

Gégeklinika 1910.

Egyesítés éve: 1933.

*Igazgató:* Dr. Révész György egyetemi tanár, az orvostudományok kandidátusa, a „Haza Szolgálatáért” arany fokozat kétszeres, a „Szolgálati Érdemérem” kétszeres tulajdonosa.

*Adjunktusok:* Dr. Vathy István (1966. IX. 1-től 1967. VII. 31-ig a Fül-orr-gégeklinika mb. tanszékvezetője); dr. Gömöri Béla, az orvostudományok kandidátusa, a „Magyar Népköztársasági Érdemrend” tulajdonosa.

*Tanársegédek:* Dr. Alleram Rezső, dr. Forgács Pál, dr. Kovács Ferenc, dr. László Imre, dr. Mihók György, dr. Orawetz Ottó, dr. Ribári Ottó, dr. Rózsa Imre, dr. Sáfrán Antal, dr. Zelen Béla, dr. Z. Szabó László.

*Gyakornokok:* Dr. Leszler Zsófia, dr. Sarkady László, dr. Szabó Iván, dr. Stanczel Gyula, dr. Visnyovszky Veronika.

*Intézeti gazdasági vezető:* Kocsárdi Vilmos

*Intézetvezető ápolónő:* Herbánszky Pálné

*Osztályvezető ápolónők, ápolónők:* 16 fő

*Műtősök és műtős segédszemélyzet:* 5 fő

*Asszisztensek:* 6 fő

*Ügyviteli dolgozók:* 4 fő

*Gyógytárgypedagógus:* 1 fő

*Kisegítő személyzet:* 17 fő

## TÜDŐGYÓGYÁSZATI KLINIKA

Alapítási év: tanszék 1942, klinika 1953.

XII., Diósárok u. 1.

*Igazgató:* Dr. Miskovits Gusztáv egyetemi tanár, az orvostudományok kandidátusa, dékánhelyettes, majd 1967. IX. 1-től az Ált. Orvostud. Kar dékánja.

*Adjunktusok:* Dr. Kelemen Sándor, az orvostudományok kandidátusa; dr. Lányi Miklós, az orvostudományok kandidátusa; dr. Mihóczy László, az orvostudományok kandidátusa; dr. Gimpl Ferenc (1967. X. 1-től).

*Tanársegédek:* Kerékgyártó Ottóné Appel Judit dr., dr. Bereti István (1967. X. 31-ig); dr. Frank Józsefné dr. Streibel Vilma, dr. Hordós Alajos, dr. Major Tamás, dr. Mester Endre (1967. X. 1-től), dr. Nagy Piroska, dr. Orbán Ernőné Hámosi Éva, dr. Szabó László, Szalay Tiborné dr. Zolnay Emília, dr. Szüle Péter, dr. Vastagh Endre, dr. Virányi István (1967. X. 16-ig); dr. Voith László jr. (1967. I. 1-től).

*Klinikai orvosok:* Gallyas Gáborné dr. Vándor Judit, dr. Pápay Józsefné dr. Molnár Kornélia (1967. I. 1-től).

*Központi gyakornok:* Dr. Tarján Enikő (1966. X. 1-től).

*Intézet gazdasági vezető:* Horváth János

*Intézetvezető ápolónő:* Pap Gyuláné

*Osztályvezető ápolónők, ápolónők:* 47 fő

Labor- és egyéb asszisztensek: 8 fő  
Ügyviteli dolgozók: 5 fő  
Kisegítő személyzet: 27 fő

## ORTHOPAEDIAI KLINIKA

Alapítási év: 1951.

XI., Karolina út 27.

*Igazgató:* Dr. Glauber Andor egyetemi tanár, az orvostudományok kandidátusa, a „Magyar Népköztársasági Érdemérem” ezüst fokozata és a „Szocialista Munkáért Érdemérem” tulajdonosa.

*Docens:* Dr. Koncz Imre, a „Munka Érdemrend” és a „Koreai Állami Zászlórend” tulajdonosa.

*Adjunktusok:* Dr. Bender György, a „Munka Érdemérem”, a „Szocialista Munkáért Érdemérem”, a „Közbiztonságért Érdemérem” ezüst fokozatának tulajdonosa; dr. Fernbach József, dr. Szilágyi Pál.

*Tanárségedek:* Aczél Györgyné dr. Csató Zsuzsa, dr. Aszódi Károly, dr. Bakay Endre, dr. Bársony István, dr. Bolner Géza, dr. Berek László, dr. Cser Imre, dr. Csorba Ernő, dr. Farkas Tamás, dr. Gurin József, dr. Kéry Lajos, dr. Kovács Györgyné Wolf Zsófia dr., dr. Lénárt György, dr. Massányi Lajos, dr. Perlaky György, dr. Pintér József, dr. Rupnik János, dr. Sillár Pál, dr. Szepesi Kálmán, dr. Vízkelety Tibor, Zács Imréné dr. Szijj Éva, dr. Zsernoviczky János.

*Gyakornokok:* Dr. Györke János, dr. Kullmann Lajos.

*Központi gyakornok:* Dr. Tallián Attila.

*Intézeti gazdasági vezető:* Csendes Albert, a „Munkás-Paraszt Hatalomért Emlékérem” tulajdonosa.

*Intézetvezető ápolónő:* Mészáros Ernőné

*Ostályvezető ápolónők, ápolónők:* 40 fő

*Ügyviteli dolgozók:* 7 fő

*Labor- és egyéb asszisztensek:* 14 fő

*Gyógytornászok:* 7 fő

*Diétásnővérek:* 2 fő

*Műtőségedek:* 8 fő

*Kisegítő személyzet:* 56 fő

## UROLOGIAI KLINIKA

Alapítási év: 1920.

VIII., Üllői út 78/b.

*Igazgató:* Dr. Babics Antal egyetemi tanár, akadémikus, Kossuth-díjas, a „Magyar Népköztársasági Érdemrend” V. fokozatának, a „Szovjet-Magyar Barátság” aranykoszorús jelvényének, a „Munka Érdemrend” kétszeres tulajdonosa.

*Docensek:* Dr. Szendrői Zoltán, az orvostudományok doktora; dr. Molnár Jenő, az orvostudományok kandidátusa; dr. Rényi-Vámos Ferenc, az orvostudományok doktora.

*Adjunktusok:* Dr. Magasi Péter, az orvostudományok kandidátusa; dr. Zádor László, az orvostudományok kandidátusa.

*Tanársegédek:* Dr. Baranyai Elemér, önálló aspiráns; dr. Csata Sándor, dr. Csontai Ágoston, dr. Frang Dezső, dr. Fürst Ferenc, dr. Hajós Endre, az orvostudományok kandidátusa; dr. Horváth László, dr. Rosdy Ernő, dr. Tóth József, dr. Tóth Mihály.

*Klinikai orvosok:* Dr. Csellár Mihály, dr. Hamvasi György, dr. Kottász Sándor, dr. Rózsa László, dr. Ruzsinkó Barnabás, dr. Szabó Vilmos.

*Tudományos munkatárs:* Berényi Mihály

*MTA tudományos munkatársak:* Dr. Bíró Mihály, az orvostudományok kandidátusa; dr. Gallyas Ferenc.

*MTA ügyintéző I.:* Dr. Molnár Jenőné

*MTA kutatási segéderők:* 10 fő

*Intézetvezető ápolónő:* Káldi Gyuláné

*Intézeti gazdasági vezető:* Mihályi Lajos

*Osztályvezető ápolónők, ápolónők:* 37 fő

*Ügyviteli dolgozók:* 5 fő

*Labor- és egyéb asszisztensek:* 10 fő

*Kisegítő személyzet:* 28 fő

## RADIOLÓGIAI KLINIKA

Alapítási év: Egyetemi Orvostudományi Központi Laboratórium 1907.

Tanszék: 1915, Röntgenklinika: 1947.

Radiológiai Klinika: 1967.

VIII., Üllői út 78.

*Igazgató:* Dr. Zsebők Zoltán egyetemi tanár, az orvostudományok doktora, Kossuth-díjas, a „Népköztársasági Érdemrend” arany fokozata, a „Munka Érdemrend” tulajdonosa.

*Adjunktusok:* Dr. Horváth Ferenc (1967-ig); dr. Koritsánszky Dénes, dr. Török István (1967-től).

*Tanársegédek:* Alföldy Pál, dr. Baumgartner Edit, dr. Hernády Tibor, dr. Horváth József (1967-ig); dr. Irtó István, dr. Kenéz József, dr. Király Miklós, dr. László Pál, dr. Lengyel Pál, dr. Mózsa Szabolcs, dr. Nyirő László, dr. Pálvolgyi Richard, dr. Pekár Aranka (1967-ig); dr. Sugár Éva, dr. Szy Sándor, dr. Várnai György (1967-ig); dr. Villányi György.

*Gyakornokok:* Dr. Csobály Sándor, dr. Kalmár János (1967-től); dr. Mártonffy Katalin (1967-től); dr. Kéry Zoltán (1967-től).

*Tudományos munkatársak:* Boros László, dr. Gottwald Gizella (1967-től).

*Tudományos munkatársak (MTA tanszéki kutatócsoport):* dr. Nagy Éva Jászszági Istvánné vezetőhelyettes, dr. Benczur Miklós, Elekes István, Fűvessy Imréné, dr. Jánossy György, dr. Kovács László, dr. Petrányi Győző, dr. Török István (1967-ig); Vödrös Dániel.

*Tudományos segédmunkatárs (MTA):* Báthori Edit

Önálló irányító mérnök (MTA):  
 Ügyviteli adminisztrátor (MTA): 1 fő  
 Kutatási segédek (MTA): 9 fő  
 Tanszéki főmunkatárs: Óss Zoltánné  
 Tanszéki főmunkaerő: Dr. Hedri Endréné  
 Tanszéki munkaerő: Gedei Kálmán  
 Tanszéki önálló laboráns: Dr. Hizsnyán Gyuláné  
 Vezető ápolónővér: Szüllő Anna  
 Ápolónővérek: 6 fő  
 Vezető asszisztensnő: Dékány Béláné  
 Asszisztensek: 17 fő  
 Intézeti gazdasági vezető: Vargay Zoltán  
 Titkárnő: 1 fő  
 Kisegítő személyzet: 16 fő

AZ ÁLTALÁNOS ORVOSTUDOMÁNYI KAR TANTERVE  
 ÉS VIZSGARENDJE AZ 1966/67. TANÉVBEN

*I. évfolyam*

Tantárgyak	I. félév			II. félév		
	Heti óraszám		Vizsgaforma	Heti óraszám		Vizsgaforma
	elm.	gyak.		elm.	gyak.	
Orvosi fizika	3	3	Szigorlat	—	—	—
Orvosi kémia	4	4	Beszámoló	4	4	Szigorlat
Orvosi biológia	3	2	—	2	2	Szigorlat
Anatómia, szövet- és fejlődéstan	3	4	Beszámoló	3	8	Beszámoló
Politikai gazdaságtan	2	—	Beszámoló	3	—	Szigorlat
Orosz nyelv	—	2	—	—	2	—
Testnevelés	—	1	—	—	1	—
	15	19		12	16	
	34			28		

Latin nyelv — mindkét félévben — heti 1 órában azok részére, akik a középiskolában latin nyelvet nem tanultak.

4 hét nyári kórházi gyakorlat ápolástanból.

*II. évfolyam*

Tantárgyak	I. félév			II. félév		
	Heti óraszám		Vizsgaforma	Heti óraszám		Vizsgaforma
	elm.	gyak.		elm.	gyak.	
Anatómia, szövet- és fejlődéstan	3	8	Szigorlat	—	—	—
Élettan	4	4	Beszámoló	6	4	Szigorlat
Biokémia	2	2	—	4	2	Szigorlat
Filozófia	2	—	Beszámoló	3	—	Beszámoló
Orosz nyelv	—	2	—	—	2	Szigorlat
Testnevelés	—	1	—	—	1	—
	11	15		14	11	
	26			25		

III. évfolyam

Tantárgyak	I. félév			II. félév		
	Heti óraszám		Vizsgaforma	Heti óraszám		Vizsgaforma
	elm.	gyak.		elm.	gyak.	
Kórélettan	3	2	Beszámoló	3	2	Szigorlat
Kórbonetan	4	4	Beszámoló	5	4	Szigorlat
Mikrobiológia és parazitológia	3	2	—	2	2	Szigorlat
Belgyógyászati propedeutika	3	3	Beszámoló	3	3	Beszámoló
Sebészet	3	2	—	3	2	—
Filozófia	3	—	Szigorlat	—	—	—
Étika (ált. és orvosi)	—	—	—	2	—	Beszámoló
	19	13		18	13	
	32			21		

4 hét nyári kórházi gyakorlat a belgyógyászatból.

IV. évfolyam

Tantárgyak	I. félév			II. félév		
	Heti óraszám		Vizsgaforma	Heti óraszám		Vizsgaforma
	elm.	gyak.		elm.	gyak.	
Belgyógyászat	5	3	—	5	3	—
Gyógyszertan és méregtan	4	2	Beszámoló	3	2	Szigorlat
Sebészet és műtéttani gyakorlatok	4	3	—	4	4	—
Orthopaedia	1	2	Szigorlat	—	—	—
Szülészet és nőgy.	4	1	—	4	2	—
Bőr- és nemibeteg- ségek	—	—	—	2	2	Szigorlat
Röntgenológia és radiológia	2	2	Szigorlat	—	—	—
Fogászat	—	—	—	1	2	Szigorlat
Tud. szocializmus	2	—	Beszámoló	2	—	Beszámoló
	22	13		21	15	
	35			36		

4 hét nyári kórházi gyakorlat a sebészetből.

V. évfolyam

Tantárgyak	I. félév			II. félév		
	Heti óraszám		Vizsgaforma	Heti óraszám		Vizsgaforma
	elm.	gyak.		elm.	gyak.	
Belgyógyászat (fertőző betegs.)	5	3	—	5	3	—
Tüdőgyógyászat (tbc)	—	—	—	1	2	Szigorlat
Gyermekgyógyászat (fertőző betegs.)	3	2	—	3	2	—
Idegkórtan — elmekórtan	3	2	—	3	2	—
Szemészet						
A – D/2 csoportok	3	2	Szigorlat	—	—	—
D/3 – G csoportok	—	—	—	3	2	Szigorlat
Orr-fül-gégészet	—	—	—	2	2	Szigorlat
Urológia						
D/3 – G csoportok	1	2	Szigorlat	—	—	—
A – D/2 csoportok	—	—	—	1	2	Szigorlat
Közegészségtan és járványtan	3	2	—	4	2	Szigorlat
Igazságügyi orvostan	2	1	—	1	2	Szigorlat
Egészségügyi szerv.	2,5	1	Szigorlat	—	—	—
Tud. szocializmus	2	—	Szigorlat	—	—	—
	24,5	15		23	19	
	39,5			42		

VI. évfolyam

Osztály	Időtartam	Vizsgaforma
Belgyógyászat	3 hónap	Államvizsga
Sebészet	3 hónap – ebből	Államvizsga
Traumatológia	1 hónap	
Gyermekgyógyászat	3 hónap – ebből	Államvizsga
Fertőző	2 hét	
Szülészet és nőgyógyászat	2 hónap	Államvizsga
Ideg- és elmekórtan	1 hónap	Államvizsga
	12 hónap	

Az államvizsga külön-külön, az 5 klinikai tárgyból végzett kórházi gyakorlat utolsó 5 napjában államvizsgabizottság előtt teendő le.

# Fogorvostudományi kar

## *Déán:*

Dr. Varga István egyetemi tanár, kandidátus

## *Déánhelyettes:*

Dr. Tóth Pál egyetemi docens

## A FOGORVOSTUDOMÁNYI KAR TANÁCSA

### *Elnök:*

Dr. Varga István egyetemi tanár, dékán

### *Tagok:*

Dr. Tóth Pál egyetemi docens, dékánhelyettes

Dr. Berényi Béla egyetemi tanár

Dr. Boros Sándor egyetemi docens, tanszékvezető

Dr. Molnár László egyetemi tanár

Dr. Székessy Vilmosné egyetemi tanár

Dr. Törő Imre egyetemi tanár

Dr. Fábíán Tibor MSZMP Orvosegyetemi Szervezet Pártbizottságának megbízottja

Az Orvos Egészségügyi Szakszervezet Orvosegyetemi Bizottságának megbízottja

Kövesi György kari KISZ-titkár

Dósa Rudolfné docens, a Marxizmus – Leninizmus Tanszék képviselője

Schlégel Péter tanár, az Idegen nyelvi Lektorátus képviselője

Nagy Sándorné tanárnő, a Testnevelési Tanszék képviselője

### *Tanácskozási joggal (megbízott előadók):*

Dr. Csalay Károly egyetemi docens (Kóréletani Intézet)

Dr. Donáth Tibor egyetemi docens (Anatómiai Intézet)

Dr. Fekete Ágnes egyetemi docens (Élettani Intézet)

Dr. Fornádi Ferenc egyetemi docens (II. sz. Neurológiai Klinika)

Dr. Fűzi Miklós egyetemi docens (Mikrobiológiai Intézet)

Garzó Tamás egyetemi adjunktus (Orvosi Vegytani Intézet)

Dr. Harsányi László egyetemi adjunktus (Igazságügyi Orvostani Intézet)

Dr. Juhász Jenő egyetemi docens (I. sz. Kórbonctani Intézet)

Dr. Kelemen Károly egyetemi adjunktus (Gyógyszertani Intézet)

Dr. Korchmáros Imre egyetemi adjunktus (I. sz. Szemklinika)

Dr. Molnár Vilmos egyetemi docens (Egészségvizsgáló Intézet)  
Dr. Szóke Antal egyetemi docens (III. sz. Belklinika)  
Dr. Turchányi György, egyetemi docens (Orvosi Fizikai Intézet)  
Dr. Vathy István egyetemi adjunktus (Fül-orr-gégeklinika)

*Címzetes egyetemi tanár:*

Dr. Kemény Imre főorvos (Központi Stomatológiai Intézet)

*Nyugdíjas egyetemi tanár:*

Dr. Balogh Károly (Szájsebészeti Klinika)

### A FOGORVOSTUDOMÁNYI KAR BÍZOTTSÁGAI

a) *Külföldi Oklevelek Honosításának Elbírálásával Foglalkozó Bizottság*

*Elnök:*

Dr. Molnár László egyetemi tanár

b) *A Hallgatók Fegyelmi Ügyeivel Foglalkozó Bizottság*

*Elnök:*

Dr. Boros Sándor egyetemi docens, tanszékvezető

c) *Diákjóléti Bizottság*

*Elnök:*

Dr. Földvári Imre egyetemi docens

### A FOGORVOSTUDOMÁNYI KAR DÉKÁNI HIVATALA

VIII., Üllői út 26.

*Dékáni Hivatal mb. vezetője:* Pintér Imre

*Dékáni titkárnő:* Kuszenda Margit (1967. V. 1-ig),  
dr. Fall Leventéné (1967. V. 1-től)

*Előadók:* dr. Fall Leventéné (1967. V. 1-ig), dr. Görgényi Józsefné, Simon  
Ferenéné (1967. VI. 16-tól)



# Klinikák

## SZÁJSEBÉSZETI ÉS FOGÁSZATI KLINIKA

(volt Stomatológiai Klinika, alapítási év: 1890)

VIII., Mária u. 52.

*Igazgató:* Dr. Berényi Béla egyetemi tanár, az orvostudományok kandidátusa, a „Munka Érdemrend”, a „Kiváló Szolgálatért” Érdemrend, a „Koreai Állami Zászlórend” II. fokozata kitüntetések tulajdonosa.

*Docensek:* dr. Skaloud Ferenc, az orvostudományok kandidátusa; dr. Sugár László, az orvostudományok kandidátusa.

*Adjunktusok:* dr. Béky József, dr. Éberl András, dr. Lelkes Kornél, dr. Vámos Imre (1967. X. 1-től).

*Tanársegédek:* dr. Ackermann Alajos, dr. Csató László, dr. Csiba Árpád, dr. Egerváry Géza, a „Magyar Népköztársaság Érdemes Sportolója”; dr. Hidvégi Jánosné dr. Nitsche Hermin, dr. Inovay János, dr. Jávör Lászlóné dr. Balogh Gyöngyi, dr. Petrucz Katalin Lévai Lászlóné, dr. Molnár András, dr. Nagy András, dr. Pál Lászlóné dr. Bánóczy Jolán, dr. Pesthy István, dr. Péter Viktor, dr. Szerencsés József, dr. Unger András, dr. Varró Józsefné dr. Vályi Edit, dr. Wiltner Willibaldné dr. Sallay Kornélia.

*Gyakornokok:* dr. Gürtler Anna, dr. Herwerth Mária, dr. Simon Béla Gábor.

*Intézeti gazdasági vezető:* Balassa Géza (1967. XII. 6-tól).

*Intézetvezető ápolónő:* Gál Józsefné

*Könyvtáros:* Kimpel Antalné

*Osztályvezető ápolónők és ápolónők:* 4 fő

*Ügyviteli dolgozók:* 3 fő

*Laboratóriumi és egyéb asszisztensek:* 21 fő

*Oktató fogtechnikusok:* 3 fő

*Kisegítő személyzet:* 15 fő

## KONZERVÁLÓ FOGÁSZATI KLINIKA

Alapítási év: 1959.

VIII., Mikszáth Kálmán tér 5.

*Mb. tanszékvezető:* dr. Boros Sándor egyetemi docens.

*Docensek:* dr. Záray Ervin, dr. Ferenczy Károly.

*Adjunktus:* dr. Jahn Ede, a „Magyar Népköztársasági Érdemérem” tulajdonosa.

*Tanársegédek:* dr. Balla Zoltán, dr. Béres Károly, dr. Bodák Gyovai Levente (1967. X. 1-től); dr. Bóna Katalin dr. Kamen Istvánné, dr. Boross Éva Dombi Sándorné, dr. Dobránszky Tibor (dr. Tóth Anna helyett, szerződéses); dr. Esztáry Imre, dr. Hadas Éva Szilágyi Béláné, dr. Herczegh Béla, dr. Holló József, dr. Kemenes Ildikó Lukács Sándorné, dr. Kohári Stefánia,

dr. Koszta Erzsébet dr. Kovács Jánosné, dr. Kovács Erzsébet dr. Juhász Jenőné, dr. Kovács Mária Keresztes Pálné (1967. VII. 1-ig); dr. Kővágó Anna (1966. X. 1-től); dr. Márai Mária dr. Gálóczy Imréné, dr. Marosi Ildikó dr. Bouquet Gusztávné, dr. Molnár Eszter dr. Mózes Miklósné, dr. Molnár Ferenc, dr. Nobel Péter (1967. X. 1-től); dr. Ottó Gábor (1967. VII. 1-től); dr. Örökös Lajos, dr. Speer József (1967. IX. 1-ig); dr. Tárkányi Erzsébet dr. Szadai Béláné, dr. Tóth Anna Budai Andrásné, dr. Vass Zoltán (1966. X. 1-től); dr. Vigh Imre, dr. Walter János, dr. Zeisler Ágnes (1955. X. 1-től).

*Főnövér:* Takács Lajosné

*Szakképzett asszisztensnők:* 18 fő

*Nem szakképzett asszisztensnők:* 7 fő

*Röntgenasszisztensnők:* 3 fő

*Fogtechnikusok:* 5 fő

*Ügyviteli dolgozó:* 1 fő

*Kisegítő személyzet:* 9 fő

## FOGPÓTLÁSTANI KLINIKA

Alapítási év: 1959

VIII., Mikszáth Kálmán tér 5.

*Igazgató:* dr. med. et dr. med. dent. (Rostock) *Molnár László* egyetemi tanár, az orvostudományok kandidátusa.

*Docensek:* dr. *Földvári Imre*, az orvostudományok kandidátusa; dr. *Huszár György*, az orvostudományok kandidátusa.

*Adjunktusok:* dr. *Almai Artúrné dr. Gergely Éva*, dr. *Dimitrov Athanáz*, dr. *Kovács D. Géza*, dr. *Papp László* (1966. IX. 24-én meghalt).

*Tanárségedek:* dr. *Csoma Mihály*, dr. *Csukás Sándor*, *Dékány Sándorné*, dr. *Ferenczy Judit*, dr. *Dimitrov Athanázné dr. Hercska Veronika*, dr. *Fábián Tibor*, dr. *Fehér Tibor*, dr. *Götz György*, dr. *Guba Tamásné dr. Lengyel Anikó*, dr. *Kaán Miklós*, *Kalász Hubáné dr. Kovács Georgina*, dr. *Kondor Ernő*, dr. *Koós Zoltán*, dr. *Korponai Árpádné dr. Szőke Ágnes*, dr. *Molnár Ferencné dr. Grüszer Mária*, *Sulyok Jánosné dr. Trischler Mária*, dr. *Szirmák Ferenc*.

*Segédorvosok:* dr. *Ceglédi Géza*, dr. *Nagy István* (1967. II. 1-től).

*Központi gyakornok:* dr. *Gyimesi János* (1967. II. 1-től).

*Gazdasági vezető:* dr. *Szabó László*

*Ügyviteli dolgozók:* 4 fő

*Fogtechnikusok:* 24 fő

*Asszisztensnők:* 17 fő

*Tanszéki mechanikus:* 1 fő

*Kisegítő személyzet:* 5 fő

# GYERMEKFOGÁSZATI ÉS FOGSZABÁLYOZÁSI KLINIKA

Alapítási év: 1959.

Gyermekfogászati Osztály: VIII., Mikszáth K. tér 4.

Fogszabályozási Osztály: VIII., Mária u. 52.

*Igazgató:* dr. Varga István egyetemi tanár, az orvostudományok kandidátusa, a Fogorvostudományi Kar dékánja.

*Docensek:* dr. Nagy László, önálló aspiráns; dr. Tóth Pál, a Fogorvostudományi Kar dékánhelyettese, a „Népköztársasági Érdemérem” bronz fokozatának tulajdonosa.

*Adjunktus:* dr. Hazslinszky Frigyesné dr. Tamásy Lenke.

*Tanárségek:* dr. Bakody Rezső, dr. Bögi Imre, dr. Dénes József, dr. Hidasi Gyula, dr. Kondár Vilmos, dr. Kovács Sándorné dr. Balogh Magdolna, dr. Muzslay József, dr. Takács Lászlóné dr. Marton Katalin (1966. XI. 1-től); dr. Záhonyi Józsefné dr. Csörögi Irén.

*Segédorvos:* dr. Czukor József (1967. X. 1-től).

*Gyakornok:* dr. Takács Lászlóné dr. Marton Katalin (1966. XI. 1-ig).

*Vezető asszisztens és asszisztensnők:* 14 fő

*Ügyviteli dolgozók:* 4 fő

*Fogtechnikusok:* 3 fő

*Kisegítő személyzet:* 5 fő

## A FOGORVOSTUDOMÁNYI KAR TANTERVE ÉS VIZSGARENDJE AZ 1966/67. TANÉVBEN

### I. évfolyam

Tantárgyak	I. félév			II. félév		
	Heti óraszám		Vizsgaforma	Heti óraszám		Vizsgaforma
	elm.	gyak.		elm.	gyak.	
Orvosi fizika	3	3	Szigorlat	—	—	—
Orvosi kémia	4	4	Beszámoló	4	4	Szigorlat
Orvosi Biológia	3	2	—	2	2	Szigorlat
Anatómia, szövet- és fejlődéstan	3	4	Beszámoló	3	8	Beszámoló
Politikai gazdaságtan	2	—	Beszámoló	3	—	Szigorlat
Orosz nyelv	—	2	—	—	2	—
Testnevelés	—	1	—	—	1	—
	15	16		12	17	
	31			29		

Latin nyelv heti 1 órában azoknak, akik a középszikolában latint nem tanultak.  
Nyáron 4 hét fogorvosi asszisztensi gyakorlat.

II. évfolyam

Tantárgyak	I. félév			II. félév		
	Heti óraszám		Vizsgaforma	Heti óraszám		Vizsgaforma
	elm.	gyak.		elm.	gyak.	
Élettan-kórélettan	3	3	Beszámoló	3	3	—
Biokémia	2	1	—	2	1	Szigorlat
Anatómia	2	3	Szigorlat			
Szövet- és fejlődéstan	2	2	Szigorlat			
Fogpótlástani technológia	1	5	—	1	5	Szigorlat
Konzerváló fogászati propedeutika	2	4	—	2	5	Szigorlat
Gyermekfogászat	—	—	—	1	—	*
Filozófia	2	—	Beszámoló	3	—	Beszámoló
Orosz nyelv	—	2	—	—	2	Szigorlat
Testnevelés	—	1	—	—	1	—
	14	21		12	17	
	35			29		

\* vizsga a Gyermekfogászat szigorlat keretében (IV. évben).

III. évfolyam

Tantárgyak	I. félév			II. félév		
	Heti óraszám		Vizsgaforma	Heti óraszám		Vizsgaforma
	elm.	gyak.		elm.	gyak.	
Élettan-kórélettan	3	2	Szigorlat			
Kórbonctan és fogászati pathológia	3	2	—	3	2	Szigorlat
Gyógyszertan	3	1	—	1	1	Szigorlat
Mikrobiológia	3	2	Szigorlat			
Belgyógyászat és ideggyógyászat	3	1	—	3	1	—
Fog- és szájsebészet	2	3	Beszámoló	1	3	—
Konzerváló fogászat	2	4	—	1	5	—
Fogpótlástan	2	—	—	2	4	—
Fogászati röntgenológia	—	—	—	2	2	Szigorlat
Közegészségtan, egészségügyi szervezés	1	—	—	2	—	Szigorlat
Filozófia	3	—	Szigorlat			
Etika	—	—	—	1	—	Beszámoló
Tudományos szocializmus	—	—	—	2	—	Beszámoló
	25	15		18	18	
	40			36		

Nyáron 4 hét kórházi gyakorlat belgyógyászatból.

IV. évfolyam

Tantárgyak	I. félév			II. félév		
	Heti óraszám		Vizsgaforma	Heti óraszám		Vizsgaforma
	elm.	gyak.		elm.	gyak.	
Belgyógyászat és ideggyógyászat	2	1	Szigorlat			
A fogászat szemészeti és fül-orr-gégészeti vonatkozásai	1	1	Szigorlat			
Konzerváló fogászat	—	4		—	4	—
Fog- és szájszészet	1	2	—	2	3	—
Fogpótlástan	2	8	—	2	4	—
Fogszabályozás	2	3	—	3	3	—
Parodontológia és szájbetegségek	2	3	—	2	4	Szigorlat
Gyermekfogászat	2	2	—	1	3	Szigorlat
Igazságügyi fogorvostan	—	—	—	2	—	Szigorlat
Tudományos szocializmus	2	—	Beszámoló	2	—	Szigorlat
	14	24		14	21	
	38			35		

Nyáron 4 hét kórházi gyakorlat szájszészet és fogászatból.

V. évfolyam

4 hónap (szeptember 1-től december 31-ig) gyakorlat az egyes klinikákon vagy kijelölt szakrendeléseken.

A klinikai — szakrendelői gyakorlatból szájszészeti osztályon 1 hónap, konzerváló fogászati osztályon 1 hónap, fogpótlástani osztályon 1 hónap, fogszabályozási osztályon 1 hónap. A hallgatók kötelesek résztvenni az osztály munkájában naponta 6 órát.

*Fog- és szájszészetből* (ideértve a fogászati sebészeti anatómiát és műtét-tant) a gyakorlat utolsó 5 napjában államvizsga.

*Konzerváló fogászatból* államvizsga a gyakorlat utolsó 5 napjában.

*Fogpótlástanból* államvizsga a gyakorlat utolsó 5 napjában.

*Fogszabályozásból* államvizsga a gyakorlat utolsó 5 napjában.

# Gyógyszerésztudományi Kar

## *Dékán:*

Dr. Végh Antal egyetemi tanár, a kémiai tudományok kandidátusa

## *Dékánhelyettes:*

Dr. Pandula Egon egyetemi tanár, a gyógyszerésztudományok kandidátusa

## A GYÓGYSZERÉSZTUDOMÁNYI KAR TANÁCSA

### *Elnök:*

Dr. Végh Antal egyetemi tanár, dékán

### *Tagok:*

Dr. Pandula Egon egyetemi tanár, dékánhelyettes

Dr. Clauder Ottó egyetemi tanár

Dr. Halmai János egyetemi tanár

Dr. Sárkány Sándor egyetemi tanár

Dr. Törő Imre egyetemi tanár

Dr. Kiss László tanszékvezető egyetemi docens

Dr. Fodor Ferenc egyetemi docens, mb. tanszékvezető

Dr. Laszlovszky József egyetemi docens

Dr. Zalai Károly egyetemi adjunktus

Dr. Abád Józsefné testnevelő tanár, Testnevelési Tanszék

Imrényi Tibor lektor, Idegennyelvi Lektorátus

Németh László egyetemi adjunktus, Marxizmus – Leninizmus Tanszék

Dr. Szegi József egyetemi adjunktus, MSZMP megbízott

Dr. Szász György egyetemi adjunktus, SzB megbízott (1967. március 20-ig)

Dr. Váradi József egyetemi adjunktus, SzB megbízott (1967. március 20-tól)

Szabon Katalin III. éves gyh. Kari KISZ-titkár

### *Tanácskozási joggal (megbízott előadók):*

Dr. Burger Kálmán egyetemi docens (ELTE)

Dr. Farkas András egyetemi docens (Gyógyszerészeti Intézet)

Dr. Hársing László egyetemi docens (Élettani Intézet)

Dr. Kőrös Endre egyetemi docens (ELTE)

Dr. Nász István egyetemi docens (Mikrobiológiai Intézet)

Dr. Tamás Gyula egyetemi docens (Orvosi Fizikai Intézet)  
Dr. Berentey György egyetemi adjunktus (I. sz. Sebészeti Klinika)  
Dr. Nagy János egyetemi adjunktus (Orvosi Fizikai Intézet)

*Nyugdíjas professzor:*

Dr. Mozsonyi Sándor ny. egyetemi tanár (Gyógyszerészeti Intézet)

## GYÓGYSZERÉSZTUDOMÁNYKARI BIZOTTSÁGOK

### a) *Oktatási Bizottság*

*Elnök:*

Dr. Pandula Egon egyetemi tanár

### b) *Reform Bizottság*

*Elnök:*

Dr. Clauder Ottó egyetemi tanár

### c) *Diákjóléti Bizottság*

*Elnök:*

Dr. Halmai János egyetemi tanár

### d) *Államvizsga Bizottságok*

#### *I. Bizottság*

*Elnök:*

Lázár Jenő főosztályvezető

#### *II. Bizottság*

*Elnök:*

Dr. Böles Béla osztályvezető

#### *III. Bizottság*

*Elnök:*

Dr. Mozsonyi Sándor ny. egyetemi tanár

A GYÓGYSZERÉSZTUDOMÁNYI KAR DÉKÁNI HIVATALA

VIII., Üllői út 26.

*Dékáni Hivatal vezetője:* Vég László egyetemi tanársegéd

*Főelőadó:* Vercz József

*Előadó:* Tóth Józsefné

*Nyilvántartó:* Dr. Valentinyi Pálné

# Intézetek

## GYÓGYSZERÉSZETI INTÉZET

Alapítási év: 1935.

IX., Hőgyes Endre u. 7.

*Igazgató:* Dr. Pandula Egon egyetemi tanár, a gyógyszerészeti tudományok kandidátusa, a Gyógyszerésztudományi Kar dékánhelyettese, a „Szolgálati Érdemérem” háromszoros tulajdonosa.

*Docens:* Dr. Farkas András.

*Adjunktusok:* Dr. Farkas Sándorné dr. Csonka Erzsébet, dr. Fehér Imréné dr. Selmei Valéria, dr. Koritsánszky Dénesné dr. Ambrus Klára.

*Tanársegédek:* Dr. Bernáth Pál, Csontos András, Gál Dénesné Farkas Aranka, dr. Keserű Péter, dr. Kovács Béla, dr. Pajor Rezsóné dr. Weszelovszky Zsuzsanna, dr. Pápa Lajos, Poór Istvánné dr. Németh Magdolna, dr. Rácz István, Robogány Imréné Somogyi Ildikó, Stampf György, Tarjányi Sándor, dr. Tornai Istvánné Kökény Boriska, Tóth Barna, Vajda Pálné dr. Benedek Veronika.

*Aspiráns:* Rafik Garass Henein

*Tanszéki előadó:* 1 fő

*Tanszéki adminisztrátor:* 1 fő

*Kutatási segédek:* 2 fő

*Tanszéki önálló laboránsok:* 5 fő

*Tanszéki laboránsok:* 7 fő

*Kisegítő személyzet:* 4 fő

## GYÓGYNÖVÉNY ÉS DROGISMERETI INTÉZET

Alapítási év: 1914.

VIII., Üllői út 26.

*Igazgató:* Dr. Halmai János egyetemi tanár, a gyógyszerésztudományok kandidátusa, a „Szocialista Munkáért Érdemérem” tulajdonosa.

*Adjunktus:* Dr. Váradi József.

*Tanársegédek:* Kéry Ágnes, dr. Kolos Edéné dr. Pethes Edit, Lőrincz Csabáné Csapó Éva, dr. Marczal Gabriella.

*Egyetemi gyakornok:* Vincze Zoltánné Vermes Mária.

*Ügyviteli dolgozók:* 2 fő

*Laboratóriumi asszisztensek:* 2 fő

*Kisegítő személyzet:* 2 fő



## GYÓGYSZERÉSZI KÉMIAI INTÉZET

Alapítási év: 1949.

VIII., Puskin u. 11–13.

*Igazgató:* Dr. Végh Antal egyetemi tanár, a kémiai tudományok kandidátusa, a Gyógyszerésztudományi Kar dékánja, a „Munka Érdemrend”, a „Szocialista Munkáért Érdemérem” tulajdonosa.

*Docens:* Dr. Mincsev Mihályné Ralcseva Mária dr.

*Adjunktusok:* Dr. Auber László, Lukács Endréné Bányai Vera, dr. Szász György, dr. Takács Mihály.

*Tanársegédek:* Dr. Bálint Sándorné Novotny Ágnes, dr. Brantner Antal, dr. Budvári Róbertné Bárany Zsuzsanna, dr. Gracza Péterné dr. Lukács Mária, dr. Kertész Piroska, dr. Khin László, dr. Papp Ottó, Szabó Barnabás, dr. Szász Györgyné Zacsó Mária, Vámos József.

*Ügyviteli dolgozó:* 1 fő

*Tanszéki főmunkaerők:* 6 fő

*Laboránsok:* 3 fő

*Műszaki dolgozók:* 2 fő

*Kisegítő személyzet:* 3 fő

*Tanfolyamos laboránsok:* 2 fő

## GYÓGYSZERÉSZI SZERVES KÉMIAI INTÉZET

Alapítási év: 1957.

IX., Hógyes Endre u. 7.

*Igazgató:* Dr. Clauder Ottó egyetemi tanár, a kémiai tudományok kandidátusa.

*Tanársegédek:* Benyhe Kálmán (1966. X. 15-ig); Bőjthe Gáborné dr. Horváth Klára, Dóra Lászlóné dr. Horváth Klára, Gesztes Lajosné dr. Mazán Kamilla, Kocsis Ákos, Lipcsey Péter, dr. Szabó László, dr. Szabó Józsefné Pusztay Katalin, dr. Varga Józsefné Balázs Mária.

*Tudományos munkatárs:* Dr. Sándor Péter (1967. VII. 1-ig).

*Központi gyakorlatok:* Hutás István

*Intézeti gazdasági vezető:* Góczán József

*Adminisztratív dolgozó:* 1 fő

*Laboratóriumi asszisztensek:* 4 fő

*Kisegítő személyzet:* 3 fő

A GYÓGYSZERÉSZTUDOMÁNYI KAR TANTERVE ÉS VIZSGARENDJE  
AZ 1966/67. TANÉVBEN

*I. évfolyam*

Tantárgyak	I. félév			II. félév		
	Heti óraszám		Vizsgaforma	Heti óraszám		Vizsgaforma
	elm.	gyak.		elm.	gyak.	
Gyógyszerészeti propedeutika	1	—	Kollokvium	—	—	—
Általános és szervetlen kémia	5	7	Kollokvium	5	—	Szigorlat
Fizika	2	2	—	2	4	Szigorlat
Matematika	3	3	Kollokvium	—	—	—
Biológia	2	—	—	2	—	Szigorlat
Kémiai analízis I.	—	—	—	2	8	—
Növénytan	—	—	—	2	2	—
Politikai gazdaságtan	3	—	Kollokvium	3	—	Szigorlat
Orosz nyelv	—	2	—	—	2	—
Testnevelés	—	1	—	—	1	—
	16	15		16	17	
	31			33		

Latin nyelv heti 1 órában azok számára, akik latin nyelvet a középiskolában nem tanultak.  
A nyári szünetben 4 hét gyógyszerértári gyakorlat.

*II. évfolyam*

Tantárgyak	I. félév			II. félév		
	Heti óraszám		Vizsgaforma	Heti óraszám		Vizsgaforma
	elm.	gyak.		elm.	gyak.	
Gyógyszerészet története	1	—	—	—	—	—
Kémiai analízis II.	2	9	—	2	8	Szigorlat
Szerves kémia	4	2	Kollokvium	4	4	Szigorlat
Fizikai kémia	3	—	Kollokvium	—	6	—
Biológia	2	—	—	2	—	Szigorlat
Növénytan	—	2	—	—	—	—
Funkcionális anatómia	—	—	—	2	1	—
Politikai gazdaságtan	2	—	Kollokvium	—	—	—
Filozófia Filozófia	—	—	—	2	—	Kollokvium
Orosz nyelv	—	2	—	—	2	Kollokvium
Testnevelés	—	1	—	—	1	—
	14	16		12	22	
	30			34		

III. évfolyam

Tantárgyak	I. félév			II. félév		
	Heti óraszám		Vizsgaforma	Heti óraszám		Vizsgaforma
	elm.	gyak.		elm.	gyak.	
Gyógyszerészi kémia	4	6	Kollokvium	4	6	—
Gyógysz. techn. receptúra	3	6	—	3	3	Szigorlat
Gyógynövény és drogismeret	3	4	Kollokvium	3	4	Szigorlat
Funkcionális anatómia	2	1	Szigorlat	—	—	—
Mikrobiológia	—	—	—	2	1	Kollokvium
Elsősegélynyújtás	—	—	—	—	2	—
Filozófia	2	—	Kollokvium	2	—	Kollokvium
	14	17		14	16	
	31			30		

A nyári szünetben 4 hét gyógyszerértári gyakorlat.

IV. évfolyam

Tantárgyak	I. félév			II. félév		
	Heti óraszám		Vizsgaforma	Heti óraszám		Vizsgaforma
	elm.	gyak.		elm.	gyak.	
Gyógyszerészi kémia	3	6	Szigorlat	—	—	—
Gyógysz. techn. galenikumok	3	9	Kollokvium	3	9	Szigorlat
Gyógyszerhatástan	3	1	—	3	1	Szigorlat
Közegészségtan	3	—	—	3	3	Szigorlat
Gyógyszerügyi szervezéstan	2	—	—	2	—	Szigorlat
Gyógyszerellenőrzés	2	—	—	2	—	—
Tudományos szocializmus	3	—	Kollokvium	3	—	Kollokvium
Gyógyszerértári gyakorlat	—	—	—	—	4	—
	19	16		16	17	
	35			33		

A IV. évfolyam után, az államvizsga előtt 6 hónap gyógyszerértári gyakorlat.

Az államvizsga tárgyai: Általános gyógyszerészeti ismeretek  
Politikai gazdaságtan

# A BUDAPESTI ORVOSTUDOMÁNYI EGYETEM SPORT CLUBJA

## ORVOSEGYETEM SPORT CLUB (OSC 1957.)

VIII., Baross u. 28.

*Az OSC elnöksége 1966/67-es tanévben.*

Elnök: Dr. Frenkl Róbert egyetemi adjunktus

Elnökhelyettesek: Steuer András tanár,

dr. Sujbert Pál osztályvezető,

Farkas Pál a Testnevelési Tanszék vezetője.

Elnökségi tagok: Dr. Abád Józsefné testnevelő tanár,

Dr. Balázsi Imre egyetemi tanársegéd,

Bartos Géza ny. testnevelő tanár,

Hollender Ferenc főműtős,

dr. Kausz István sebész orvos,

Mihály András orvostanhallgató,

Dr. Lombos Lajos osztályvezető

*Számvizsgáló Bizottság:*

Elnök: Dr. Várkonyi Ferenc osztályvezető,

Tagok: Lintner Ferenc osztályvezető,

Kalmár Pálné titkárnő.

Egyetemünk sportklubja 1957. tavaszán alakult. Az 1967. március 15-i ünnepi tanácsülésen dr. Frenkl Róbert az OSC elnöke emlékezett meg a 10 éves évfordulóról.

*A sportklub szakosztályai:*

1. Asztalitenisz
2. Kézilabda férfi  
Kézilabda női
3. Kosárlabda férfi  
Kosárlabda női
4. Labdarúgás
5. Röplabda férfi  
Röplabda női
6. Természetjárás
7. Torna férfi  
Torna női
8. Tenisz női, férfi
9. Úszó, férfi, női
10. Vívó
11. Vízilabda

*Csapataink és egyéni versenyzőink főbb hazai eredményei 1966/67-es tanévben*

1. Asztalitenisz női Nemzeti Bajnokság II. o. 6. hely. Bp. II. o. Ifjúsági Bajnokság  
Asztalitenisz férfi Budapest, I. o. 11. hely.
2. Kézilabda női Budapest I. o. 9. hely.  
Kézilabda férfi Budapest I/b. o. 13. hely.
3. Kosárlabda női Nemzeti Bajnokság II. o. 4. hely.  
Kosárlabda férfi Budapest I. o. 13. hely.
4. Labdarúgás Budapest II. o. 11. hely.
5. Röplabda női Nemzeti Bajnokság II. o. 6. hely.  
Röplabda férfi Nemzeti Bajnokság II. o. 13. hely.
6. Torna női Modern Gimnasztika I. o. Felnőtt Ifjúság I. o.  
Országos Bajnokságon 3. helyezett Fritsch Zsuzsa  
Budapest Bajnok: Fritsch Zsuzsa.  
Torna férfi Bp. I. o. III. o. csapat bajnokság.
7. Tenisz női Országos Bajnokság III. o. 3. hely.  
Tenisz férfi Budapest II. o. 1. hely.
8. Tájékozódási futás Országos felnőtt Cs. B. 2. hely.  
Országos Ifjúsági férfi 1. hely.  
Országos Ifjúsági női 3. hely.  
Országos Ifjúsági férfi magyar bajnok: Tóth Tamás,  
Budapest Bajnokság 2. hely.
9. Úszás 2 I. o., 3 II. o., 5 III. o. versenyző
10. Vívás Férfi tőr csapat 5. hely.  
Női tőr csapat 3. hely.  
Párbajtőr csapat 2. hely.  
Kard csapat 6. hely.  
Országos Bajnokságon: Párbajtőrvívásban dr. Kausz István 2. hely.
11. Vízilabda Országos Bajnokság I. o. 4. hely. .  
Magyar Népköztársasági Kupa 5. hely.

*Válogatott versenyzőink 1966 – 67-ben*

- Felnőttek: Modern Gimnasztika: Fritsch Zsuzsa  
Tájékozódási futás: Horváth Attila  
Völgyi Zsuzsa  
Úszás: Jaczó László, Gulyás Ákos  
Vívás: Kulcsár Győző, Kalmár János, Nemere Zoltán,  
Préda István, Nagy Zsolt, Moravcsik Endre,  
Juhász Katalin, Szalontay Katalin, Vadász Éva.  
Vízilabda: Bodnár András, Konrád III. Ferenc,  
Szathmáry Gábor
- Ifjúságiak: Modern Gimnasztika: Csanda Emília, Fejér Erzsébet,  
Galambos Gabriella, Várnai Júlia  
Tájékozódási futás: Kempelen Miklós, Kempelen Ágnes,  
Horváth Magda, Szaktilla János, Tóth Tamás, Tóth Péter.

*Versenyzőink 1966–67. évi főbb nemzetközi eredményei*

Modern Gimnasztika: A koppenhágai Világbajnokságon 5. helyezett magyar csapat tagja: Fritsch Zsuzsa.

Tájékozódási futás: Svédországi Nemzetközi Verseny:

1. Horváth Attila

Osztrák Nemzetközi Verseny:

1. Tóth Tamás

Brno-i Nemzetközi Verseny:

1. Tóth Tamás

Bécs Nemzetközi Bajnokság:

1. Horváth Attila

Vívás: Martini Kupa Kadverseny: 3. Kalmár János

Monal Kupa Párbajtőr verseny: 1. Kulcsár Győző

Martini Kupa Párbajtőrv.: 1. Kulcsár Győző

Göttingeni Nemzetközi női törvívó verseny:

2. Szalontay Katalin, 3. Juhász Katalin

Balaton Bajnokság Párbajtőrívás: 1. Nemere Zoltán

Kardvívás: 1. Nagy Zsolt

Szocialista országok Kard Verseny: 1. Kalmár János

Wartburg Kupa Nemzetközi Kardverseny: 1. Nagy Zsolt,

3. Moravcsik Endre dr.

Az 1967. évi montreali Világbajnokságon a világbajnok magyar csapat tagja Juhász Katalin.

AZ ORVOSEGYETEM C. LAP SZERKESZTŐSÉGE

VIII., Üllői út 26.

Alapításának éve: 1956.

*Szerkesztő:* Jenővári Istvánné.

*Munkatársak:* Steinitz Sándorné, Erdős László.

*Titkár:* Schmidt Mártonné.

A BUDAPESTI ORVOSTUDOMÁNYI EGYETEM KOLLÉGIUMAI  
ÉS DIÁKOTTHONA

*Dr. Markusovszky Lajos Kollégium (koedukált)*

VIII., Rezső tér 16.

*Igazgató:* Jakab Imre

*Nevelőtanárok:* dr. Köves Pálné, dr. Palik Imre

*Diákbizottsági titkár:* Verebély András IV. oh.

*Gondnok:* Frank Ákosné

## LEÁNYKOLLÉGIUMOK

*Dr. Jáhn Ferenc Kollégium*

IX., Üllői út 25.

*Igazgató:* dr. Kovács Csabáné  
*Nevelőtanár:* dr. Kós Rozália.  
*Diákbizottsági titkár:* Thoroczky Klára V. fh.  
*Gondnok:* Óri István

*Martos Flóra Kollégium*

VIII., Üllői út 22.

*Igazgató:* Pásztor Józsefné  
*Diákbizottsági titkár:* Koszó Éva IV. oh.  
*Gondnok:* Fejes Gyuláné (1966. X. 1-ig); Albert Magda (1966. X. 14-től)

*Dr. Madzsar József Kollégium*

V., Irányi u. 21/23.

*Igazgató:* Pásztor Józsefné  
*Diákbizottsági titkár:* Simon Erzsébet III. oh.  
*Nevelőtanár:* dr. Kovács Izabella (1967. IX. 1-ig)  
*Gondnok:* Fejes Gyuláné (1966. X. 1-ig)  
Albert Magda (1966. X. 14-től)

*Ernő utcai Diákothon*

IX., Ernő u. 7.

*Igazgató:* Solymosi Magda  
*Diákbizottsági titkár:* Takács Edit IV. oh.  
*Gondnok:* Hosszú Imréné

## FIÚKOLLÉGIUMOK

*Dr. Bugát Pál Kollégium*

I., Naphegy tér 1.

*Igazgató:* dr. Magyar Kálmán  
*Nevelőtanár:* Németh László  
*Diákbizottsági titkár:* Kocsis János V. oh.  
*Gondnok:* Bakos Kálmánné

*Dr. Korányi Frigyes Kollégium*

VII., Hársfa u. 59/b.

*Igazgató:* Beck Ervin (1966. IX. 15-ig)  
Dunavölgyi Imre (1966. IX. 28-tól)  
*Nevelőtanár:* Dr. Ihász Mihály  
*Diákbizottsági titkár:* Binó György V. oh.  
*Gondnok:* Neuwelt Tiborné dr.

KOLLÉGIUMOK GAZDASÁGI TÖMBJE

IX., Üllői út 25.

*Vezető:* dr. Lakos Jánosné  
*Előadó:* Kiss Tiborné  
*Könyvelő:* Nagy Mária

BÖLCSŐDE

*Vezető gondozónő:* Pápai Jánosné  
*Vezetőhelyettes gondozónő:* Nagy Jánosné  
*Gyermekgondozónők:* Salga Dezsóné, Krasznay Endréné, Kovács Lászlóné,  
Pásztor Józsefné, Papp Béláné, Barna Eszter, Horváth Ilona.  
*Segédgondozónők:* 4 fő  
*Gazdaasszony:* 1 fő  
*Kisegítő személyzet:* 4 fő

NAPKÖZI OTTHON

*Vezető:* Könyű Lászlóné  
*Óvónők:* Kovács Imréné, István Margit, Hajdu Lajosné, Tóth Ilona,  
Borsos Tiborné.  
*Szakácsnő:* 1 fő  
*Konyhalány:* 1 fő  
*Dajka:* 3 fő



## ÖSZTÖNDÍJAK

Diákjóléti kiadásokra felhasznált összeg 1967. évben

Sorszám	Megnevezés	Előirányzat	Teljesítés
1	Tanulmányi ösztöndíj	3 191 000	3 131 998
2	Népköztársasági ösztöndíj	658 000	595 925
3	Társadalmi ösztöndíj	526 000	517 899
4	Term. gyak. ösztöndíja	2 818 000	3 148 630
5	Állami ösztöndíj	27 000	28 575
Összesen:		7 220 000	7 423 027
6	Rendszeres pénzbeli támogatás	3 792 000	3 475 457
7	Kedvezményes étkezés	5 616 000	5 680 539
8	Rendkívüli segély	800 000	783 756
9	Tanulmányi út	181 000	111 526
10	Kulturális szolgáltatás	72 000	66 248
Összesen:		10 461 000	10 117 526
Ösztöndíjak, diákjóléti kiadások összesen:		17 681 000	17 540 553

### PÁLYADÍJAT NYERT HALLGATÓK

#### *Általános Orvostudományi Kar*

#### *Madzsar emlékérem és jutalomdíj*

Belgyógyászat: „Az ún. autoagresszív kórképek a belgyógyászatban”  
Német Csilla, Papp János, Székács Béla és Zsigmond Gyula VI. éves orvostanhallgatók.

#### *Anatómia*

„A kismedence vénás fonatai” Petrovics Erzsébet IV. éves orvostanhallgató; III. díj

„A kisagykéreg asszociációs rendszere fehér patkányban” Antal Magdolna III. és Gólya László VI. éves orvostanhallgatók; II. díj

#### *Biológia*

„A sejtek daganatos elfajulása a gerinctelen állatok körében” Lugosfalvi Ervin és Molnár Judit VI. éves orvostanhallgatók; II. díj

#### *Szövettan*

„A neurosecretio problémája” Kertész Györgyi V. éves orvostanhallgató és Auer László III. éves fogorvostanhallgató; I. díj

#### *Fejlődéstan*

„Antibiotikumok teratogen hatása csirkeembryókban” Pintér Mária III. éves orvostanhallgató; II. díj

### *Élettan*

„Ion- és anyagtranszport élő membránokon keresztül” Vértes László és Tilák Jajashinge III. éves orvostanhallgatók: I. díj, Révész Mária III. éves orvostanhallgató: III. díj, Haraszti Mária III. éves orvostanhallgató: III. díj.

### *Biokémia*

„A felszívódás mechanizmusának, a metabolisok transportjának és a sejtek permeabilitásának modern biokémiai szemlélete” Gombos Katalin és Timár Júlia V. éves orvostanhallgatók: II. díj, Urbán Magdolna V. éves orvostanhallgató: II. díj, Schlotthauer József VI. éves orvostanhallgató: III. díj, Zaránd Rudolf III. éves orvostanhallgató: dicséret

### *Orvosi Fizika*

„Aeroszokok” Varga Antal I. éves orvostanhallgató: I. díj

### *Kórbonctan*

„Myocardialis infaretus és myocytolysis” Schaff Zsuzsa VI. és Tóth Tibor V. éves orvostanhallgatók: I. díj; Burkovits Mária IV. éves orvostanhallgató: II. díj; Kékesi Zsuzsa, Rajkai Sára és Szollár Lajos IV. éves orvostanhallgatók: III. díj

„A heveny veseelégtelenség kórbonctana” Daróczi Judit VI. éves orvostanhallgató: I. díj; Kenéz Judit VI. éves orvostanhallgató: I. díj; Hegyi Lajos, Horváth Miklós és Járay Jenő V. éves orvostanhallgatók: II. díj; Kolonics István és Molnár Attila V. éves orvostanhallgatók: II. díj

### *Gyógyszertan*

„Fájdalomcsillapítók farmakológiai vizsgálata” Illés Péter, Farsang Csaba VI. és Küttel Péter V. éves orvostanhallgatók: I. díj; Simó Gábor VI. éves orvostanhallgató: I. díj; Dóra Eörs V., Hamar János és Jáky László VI. éves orvostanhallgatók: I. díj.; Alföldy Árpád és Marosfi Sándor VI. éves orvostanhallgatók: II. díj

### *Kórélettan*

„Vibráció szerepe kóros folyamatok keletkezésében” Farkas Ákos VI. éves orvostanhallgató: I. díj; Téglásy László és Kocsis Éva V. éves orvostanhallgatók: I. díj; Révész Tamás IV. éves orvostanhallgató: II. díj; Bordás Ferenc V. és Teveli Erzsébet III. éves orvostanhallgatók: III. díj; Hajós Péter V. és Muskó Zsuzsa IV. éves orvostanhallgatók: III. díj

### *Mikrobiológia*

„Az atipusos mikrobaktériumok kórokozó szerepe és sajátosságai” Stancel Csilla VI. éves orvostanhallgató: II. díj; Gádor Ildikó és Gerlőczy György IV. éves orvostanhallgatók: II. díj

## *Közegészségtan-járványtan*

„Egészséges bacillusürítők járványügyi jelentősége” Latky Mária és Vámos Marietta V. éves orvostanhallgatók: I. díj; Zboray Zsuzsa és Zöld Mária V. éves orvostanhallgatók: III. díj; „Mezőgazdaságban használatos kemikáliákkal kapcsolatos közegészségügyi problémák” Rácz László V. éves orvostanhallgató: II. díj

## *Igazságügyi Orvostan*

„Növényvédő és permetező szerek okozta heveny mérgezések” Gyurasza Miklós és Zimmermann István V. éves orvostanhallgatók: I. díj; Daróczy Judit VI. éves orvostanhallgató: I. díj

## *Belgyógyászat*

„Ún. autoagressziós kórképek a belgyógyászatban” Ákos Judit, Farkas Péter és Weltner János V. éves orvostanhallgatók: I. díj, Bőjthe Lajos, Török Attila és Tulassay Zsolt IV. éves orvostanhallgatók: I. díj, Dévényi András V. éves orvostanhallgató: I. díj, Horváth Nicolette és Ferenczi István V. éves orvostanhallgatók: I. díj, Márffy Judit, Patkós Péter és Paulin Ferenc IV. éves orvostanhallgatók: II. díj, Bonyhádi Katalin, Végh Enikő és Végh Attila V. éves orvostanhallgatók: II. díj, Sándor Béla, Surján László, Szarvas István és Szász Ferenc IV. éves orvostanhallgatók: III. díj, Farkas Erzsébet és Koch Katalin VI. éves orvostanhallgatók: III. díj, Oltvai Pál V. éves orvostanhallgató: III. díj, Kunszenti Tamás és Lendvai Iván V. éves orvostanhallgatók: III. díj

## *Sebészet*

„Az izomrelaxansok jelentősége és alkalmazásuk szempontjai az anaesthesiologiában.”

Bánfalvy Mária és Beliczay István IV. éves orvostanhallgatók: I. díj

Juhász Árpád IV. éves orvostanhallgató: II. díj

Kis Endre Károly és Kohányi Gábor V. éves orvostanhallgatók: III. díj

„Csípőtáji törések korszerű kezelése”

Juhász József VI. éves orvostanhallgató: I. díj

Vándor Béla és Zboray Zsuzsa V. éves orvostanhallgatók: II. díj

„Fekélybetegség miatt végzett gyomorcsomokolást követő késői panaszok sebészi szempontból”

Hévízi Miklós és Nagy Anna Mária V. éves orvostanhallgatók: I. díj

Simó Gábor VI. és Vándor Béla V. éves orvostanhallgatók: II. díj

„Az újraélesztés módszerei és annak szervezeti rendszere”

Dzsinih Csaba VI. éves orvostanhallgató: I. díj

Sóos József III. éves orvostanhallgató: II. díj

Kis Endre Károly és Kohányi Gábor V. éves orvostanhallgatók: II. díj

Hering Andrea, Pulay István és Zavodi Erzsébet III. éves orvostanhallgatók: III. díj

### *Gyermekgyógyászat*

„Resuscitatio a csecsemő- és gyermekkorban”

Pavlik Gábor és Vári András VI. éves orvostanhallgatók: I. díj

Garam Tamás és Hermányi István V. éves orvostanhallgatók: II. díj

Alföldy Árpád VI. éves orvostanhallgató: III. díj

Juhos Adrien V. éves orvostanhallgató: III. díj

### *Szülészet-Nőgyógyászat*

„Az endoscopiás vizsgálatok jelentősége a nőgyógyászati vonatkozású  
hasi diagnosztikában”

Petróczi István VI. éves orvostanhallgató: I. díj

I. díj  
Herbert János, Jeney Attila és Stotz Gyula VI. éves orvostanhallgatók:

Balogh József, Schopper János VI. és Prekop Miklós V. éves orvostan-  
hallgatók: II. díj

Sóbel Máttyás és Simon Ákos VI. éves orvostanhallgatók: III. díj

### *Psychiatria*

„A tudat psychiatriai fogalma és a tudatzavarok”

I. díj  
Gombosi Katalin, Hacki Tamás és Dósa János V. éves orvostanhallgatók:

Jánossy Eszter és Gerő László V. éves orvostanhallgatók: I. díj

Gloviczki Zoltán V. éves orvostanhallgató: II. díj

Simonyi László és Réti Péter V. éves orvostanhallgatók: III. díj

### *Neurológia*

„A subarachnoidealis vérzések klinikai képe, lefolyása és prognosisa  
katamnestikus vizsgálatok alapján”

Fazekas András VI. éves orvostanhallgató: I. díj

Márton Emese és Végh Miklós V. éves orvostanhallgatók: II. díj

Nagy Péter, Schweder Margit és Temesszentandrás Hedvig V. éves  
orvostanhallgatók: II. díj

Hangsúly Róza, Velancsics István és Zsigmond Gyula V. éves orvostan-  
hallgatók: III. díj

### *Bőr- és nemikórtan*

„Differenciál diagnosztikai cytologiai vizsgálatok a hólyagos bőrbeteg-  
ségekben”

Podányi Beáta V. éves orvostanhallgató: II. díj

### *Radiológia*

„A daganatok sugárterápiájának elvi alapjai”

Kopper László VI. éves orvostanhallgató: I. díj

Gyóry Judit és Korányi Endre V. éves orvostanhallgatók: II. díj

### *Orthopaedia*

„A csontosodás folyamata az újabb vizsgálatok tükrében”

Meichl János V. és Pavlik Gábor VI. éves orvostanhallgatók: I. díj

Mády Ferenc IV. éves orvostanhallgató: II. díj

### *Urológia*

„Pyelonephritis és annak belgyógyászati vonatkozásai”

Végh Attila, Végh Enikő és Bonyhádi Katalin V. éves orvostanhallgatók:  
I. díj

### *Orosz nyelv*

Horváth Tamara III. éves orvostanhallgató: I. díj

Jánossa Margit és Juhász Árpád IV. éves orvostanhallgatók: II. díj

Sallay Péter III. éves orvostanhallgató: III. díj

### *Kulturális*

Sós András VI. éves orvostanhallgató: I. díj

Sárváry András IV. éves orvostanhallgató: II. díj

### *Fogorvostudományi Kar*

#### *Orvosi fizika*

„Az emberi fog egyes mechanikai tulajdonságai”

Csányi Gábor, Hirsch György és Németh László I. éves fogorvostan-  
hallgatók: I. díj

Horváth Zoltán I. éves fogorvostanhallgató: II. díj

#### *Anatómia*

„Fogcsiszolatok és dekalcinált fogkészítmények összehasonlító morpholo-  
giájának vizsgálata”

Kovács Béla, Lugos Margit, Pataky Levente IV. éves orvostanhallgatók:  
I. díj

#### *Kórélettan*

„Neuroendocrin tényezők hatása a nyálmirigyek anyagcserejére”

Kövesi György III. éves fogorvostanhallgató: I. díj

Lelkes Tibor III. éves orvostanhallgató: II. díj

### *Fog- és szájszészet*

- „A fogászati érzéstelenítés fejlődése és jelenlegi állása”  
Mitók Péter III. éves fogorvostanhallgató: III. díj  
„Az arc- és állcsontok cysticus daganatai és azok therápiája”  
Cseh László, Pataky Levente IV. éves fogorvostanhallgatók: I. díj  
Szabó Tamás IV. éves fogorvostanhallgató: III. díj  
„Egy parodontopathiás eset feldolgozása”  
Lugos Margit IV. éves fogorvostanhallgató: II. díj

### *Fogpótlástan*

- „Az önkötő fogászati akrilát felhasználásának javallatai és kritikai értékelése”  
Péter Csaba IV. éves fogorvostanhallgató: I. díj  
Ravasz Péter III. éves fogorvostanhallgató: I. díj  
„Protetika és biomechanika”  
Legányi Marianna V. éves fogorvostanhallgató: I. díj

### *Konzerváló fogászat*

- „Összehasonlító vizsgálatok Black és „Slice” preparálással kialakított MOD betétek elhorgonyzására vonatkozólag”  
Balogh Sándor IV. éves fogorvostanhallgató: III. díj  
Keszthelyi Sarolta IV. éves fogorvostanhallgató: dicséret  
„Tíz, saját maga által elvégzett gyökérkezelés teljes feldolgozása”  
Bíró Ágnes IV. éves fogorvostanhallgató: I. díj

### *Testnevelés*

- „A sportorvos szerepe a sportegyesületekben”  
Kerekes Attila II. éves fogorvostanhallgató: II. díj

### *Gyógyszerésztudományi Kar*

#### *Szerves kémia*

- „Az indolalkaloidok oxidatív átalakításai”  
Berényi Lajos III. éves gyógyszerészhallgató: I. díj

#### *Gyógyszerészi kémia*

- „Az olvadáspont-meghatározás jelentősége a gyógyszerek azonossági és tisztasági vizsgálatában”  
Pethő László IV. éves gyógyszerészhallgató: II. díj

### *Gyógyszerészeti technológia*

„Nedvesítő anyagok és alkalmazásuk a gyógyszerészeti technológia területén, különös tekintettel a különböző gyógyszerformákra”

Nagy Tünde IV. éves gyógyszerészhallgató: I. díj

### *Gyógyszerügyi szervezéstán*

„A gyógyszerekkel kapcsolatos felvilágosító munka jelentősége”

Burgetti László gyógyszerészjelölt: rektori dícséret.

## TUDOMÁNYOS DIÁKKÖRI TANÁCS

*Rektor képviselője:* dr. Szentágothai János egyetemi tanár.

*Elnök:* dr. Zelles Tivadar egyetemi tanársegéd (Kórélet-tani Intézet)

*Tagok:* dr. Bálint András, dr. Morvai Vera, dr. Rácz István, dr. Ungváry György, Veres Judit, Vörös Attila.

### *Tudományos Diákkör működik:*

intézetben (elméleti) 30

klinikán 13

összesen: 43

TDK tagok létszáma: 463

A Kommunista Ifjúsági Szövetség Budapesti Orvostudományi Egyetemi Szervezete Tudományos Diákköreinek 1967. február 9–11-én tartott helyi Konferenciáján jutalomban részesültek:

Burgetti Margit és Lemberkovics Éva (Gyógyszerészeti Szerves Vegytani Intézet)

Csermely Anna (I. sz. Kórbonctani Intézet)

Demeter Jolán és Hudák Aranka (Anatómiai Intézet)

Fazekas Árpád és Farkas Ágnes (Élettani Intézet)

Fekete György (II. sz. Kórbonctani Intézet)

Indi Ottó és Kónya Gyöngyvér (Kórélet-tani Int.)

Kopp Mária és Márton Emese (BOTE Klinikák Kísérleti Kutató Laboratóriuma)

Kovács Béla, Lugos Margit és Pataki Levente (Anatómiai Intézet)

Lendvai Iván (Marxizmus – Leninizmus Tanszék)

Meichel János (BOTE Klin. Kís. Kut. Lab.)

Nemesánszky Elemér (Kórélet-tani Intézet)

Nevelős Ákos (Igazságügyi Orvostani Intézet)

Pallinger Georgina (Szövet- és Fejlődéstani I.)

Papp Erzsébet (BOTE Klin. Kís. Lab.)

Surján László (Szövet- és Fejlődéstani Intézet)

Székács Béla és Szathmáry István (Kórélet-tani I.)

Szikla Károly (Orvosi Vegytani Intézet)

Szócs Gabriella és Szigeti Róbert (Élettani I.)

Tóth Zsófia (Gyógyszerészeti Intézet)  
 Záborszky László (Anatómiai Intézet)  
 Rektori dicséretben részesültek:  
 Hajós Péter és Muskó Zsuzsa (Kórélettani Int.)  
 Hamar János és Dóra Eörs (BOTE Klin. Kís. Kut. Lab.)  
 Házas József (Anatómiai Intézet)  
 Hintalan János (II. sz. Kórbonctani Intézet)  
 Huszár Gábor (Marxizmus – Leninizmus Tanszék)  
 Kádár Elek és Boros Péter (Igazságügyi Orvostani I.)  
 Kertész Györgyi és Auer László (Szövet-tani Int.)  
 Komlósy Éva (Gyógyszerészi Kémiai Intézet)  
 Littman Judit (Élettani Intézet)  
 Morava Izabella (Kórélettani Intézet)  
 Pásztor András (BOTE Klin. Kís. Kut. Lab.)  
 Sulyok András, Venkey Tamás és Bede Andrea (BOTE Klinikák Kísérleti  
 Kutató Laboratóriuma)  
 Szabó Kornél (BOTE Klin. Kís. Kut. Lab.)  
 Szlány Edit (Gyógyszerészeti Intézet)  
 Takács Judit (Mikrobiológiai Intézet)  
 Téglássy László és Kocsis Éva (Kórélettani I.)  
 Verebélyi Tibor, Bodoky András és Károviits János (Anatómiai Intézet)  
 Walton Erika (I. sz. Kórbonctani Intézet)  
 A Kommunista Ifjúsági Szövetség tudományos diákkörei VIII. Országos  
 Tudományos Diákköri Konferenciáján (1967. március 31 – április 2. Pécs)  
 jutalomban részesültek:  
 Burgetti Margit (Gyógysz. Szerves Vegytani I.)  
 Demeter Jolán és Hudák Aranka (Anatómiai Int.)  
 Meichel János (BOTE Klin. Kís. Kut. Lab.)  
 Nemesánszky Elemér (Kórélettani Intézet)  
 Nevelős Ákos (Igazságügyi Orvostani Intézet)  
 Surján László (Szövet- és Fejlődéstani Int.)  
 Szikla Károly (Orvosi Vegytani Intézet)  
 Záborszky László (Anatómiai Intézet)  
 Székács Béla és Szathmáry István (Kórélettani I.)  
 A Kommunista Ifjúsági Szövetség Budapesti Orvostudományi Egyetem  
 Szervezete tudományos diákköreinek 1967. december 7 – 9-én tartott helyi  
 Konferenciáján jutalomban részesültek:  
 Bernard Artúr és Forgács Vince (Anatómiai Int.)  
 Záborszky László (Anatómiai Intézet)  
 Hünlich Axel (Biokémiai Intézet)  
 Tost Hilda (Élettani Intézet)  
 Nyári István és Farkas István (BOTE Klinikák Kísérleti Kutató Labora-  
 tóriuma)  
 Papp Erzsébet, Paulin Ferenc, Patkós Péter és Sulyok András (BOTE  
 Klin. Kísérlet. Kut. Lab.)  
 Walton Erika (I. sz. Kórbonctani Intézet)  
 Hintalan Albert (II. sz. Kórbonctani Intézet)  
 Kálóy Katalin és Bagó György (Gyógyszerészi Szerves Vegytani Intézet)  
 Berényi Lajos (Gyógysz. Szerves Vegytani Int.)  
 Surján László (Szövet- és Fejlődéstani Intézet)



Cseh László és Pataki Levente (Szájsebészeti Klinika és Anatómiai Intézet)  
 Horváth Gabriella (Gyógyszerészeti Intézet)  
 Nagy Tünde (Gyógyszerészeti Intézet)  
 Kupcsulik Péter (MTA Kísérleti Orvostudományi Kutató Intézet)  
 Unyi Gabriella és Kenyeres Judit (MTA Kísérleti Orvostudományi  
 Kutató Intézet)  
 Rektori dicséretben részesültek:  
 Bodoki András és Verebély Tibor (Anatómiai Int.)  
 Petrovics Erzsébet (Anatómiai Intézet)  
 Baranyi Éva és Timár László (I. sz. Belklinika)  
 Kádár Elek (Igazságügyi Orvostani Intézet)  
 Dóra Eörs és Hajnal Lajos (BOTE Klin. Kís. Kut. Lab.)  
 Kollár Márk és Quirin Zsuzsanna (BOTE Klin. Kís. Kut. Lab.)  
 Pásztor András (BOTE Klin. Kís. Kut. Lab.)  
 Spiray Tamás (I. sz. Kórbonctani Intézet)  
 Takács Enikő (I. sz. Kórbonctani Intézet)  
 Timár Krisztina (I. sz. Kórbonctani Intézet)  
 Joós Ágnes és Kassay Mária (II. sz. Kórbonctani I.)  
 Kolonics István és Molnár Attila (II. sz. Kórbonctani I.)  
 Molnár Erika (II. sz. Kórbonctani I.)  
 Kónya Gyöngyvér (Kóréletlani Intézet)  
 Balogh Endre és Netkovszky Karola (Kóréletlani I.)  
 Burgetti Margit és Fehér Éva (Gyógyszerészeti Szerves Vegytani Intézet)  
 Bánhegyi Dénes (Szövet- és Fejlődéstani Intézet)  
 Puskás István (Gyógyszerészeti Intézet)  
 Szmecsa Terézia (Gyógyszerészeti Intézet)  
 Fodor Zsuzsa és Mecszi Margit (Gyógyszertár)  
 Fulmer Anna (ELTE Alk. Növénytani és Szövetfejlődéstani Tanszék)  
 Horváth Nikolette (Orsz. Közegészségügyi Intézet Kóréletlani Osztálya)  
 Rudnai Péter (Orsz. Közegészségügyi Intézet Biológiai Osztálya)  
 Vámos Marietta (Orsz. Közegészségügyi Intézet Biológiai Osztálya)  
 Kiss Tamás (MTA Kísérleti Orvostud. Kut. Int.)  
 Révész Tamás (MTA Kísérlet. Orvostud. Kut. Int.)

### „ÖRÖKÖS VÁNDORDÍJ”

A Budapesti Orvostudományi Egyetem Tanácsa 1955. évi január 25-i ülésén, hazánk felszabadulásának 10. évfordulója alkalmából „Egészséges, edzett test az alapja a magasfokú szellemi kultúrának” elnevezésű örökös vándordíjat alapított az egyetemi tanuló ifjúság számára.

Az 1966/67. tanévben, előző tanévi eredményeik alapján, az „Örökös Vándordíj”-at és az ezzel járó pénzjutalmat egy nő és két férfi hallgató nyerte:

*Egervári Márta* V. éves orvostanhallgató, tanulmányi eredménye az I. félévben 4,0, a II. félévben 5,0 volt. 100 méteres pillangóúszásban és 400 méteres vegyesúszásban magyar bajnokságot nyert, az FTC versenyzője.

*Bodnár András*. Tanulmányi eredménye I. félévben 4,3, II. félévben 4,5. A nem hivatalos világbajnokságot „Trofeo Italia”-t nyert magyar vízilabda válogatott tagja. Az Utrechti Európa Bajnokságon 5. helyezett magyar vízilabdaválogatott tagja. Az OSC versenyzője. Negyvenszeres magyar válogatott.

*Préda István*, tanulmányi eredménye I. félévben 5,0, II. félévben 4,4. Az OSC Európa Kupa-győztes párbajtőrívó csapatának tagja. Az OSC magyar bajnok párbajtőr csapatának tagja. Harmadszor nyerte el az Egyetemi Tanács Vándordíját.

## AVATÁSOK

(orvos, fogorvos, gyógyszerész)

*Általános orvosok*

(1966. szept. 10.)

*„Summa cum laude” minősítéssel*

Alföldy Ferenc, Antalffy Jenő Lajos, Balla Zsuzsanna Mária, Bálint András, Báthy Rózsa, Benoist György, Czako Elemér, Czinege Imre, Csapó Éva Mária, Csapó Sándor, Csépes Béla Győző, Csizér Zoltán Miklós, Dely Attila, Dékány Sándor László, Dénes Róbert, Dobos Matild Irén, Dózsa György, Egyedi Veronika, Erdélyi Anna Zsuzsanna, Farkas Judit, Fazekas Zsuzsanna Ilona, Forrai Mária Margit, Gálfi Zoltán, Geöbel Ágnes, Grosz Mária Magdolna, Gyenes Ildikó, Havasi László, Herpai Zsolt Pál, Hoffmann Zsuzsanna, Illés Zsuzsanna, Irsy Gábor, Kardos Ilona, Kautzky László Antal, Káli András, Kelemen András, Kemény János, Kismartoni László, Komáromi Vilma, Kosztovics Angéla, Kovách Mária Rozália, Krasznai Péter Zsigmond, Kucsera Klára Margit, Kun Erzsébet, Kürthy Csaba, Lanczendorfer Erzsébet, Lantos Erzsébet, Lellei István Béla, Liszka Tibor, Magyar Pál, Marton István, Marton Jenő Péter, Márialigeti Tivadar, Meluzsin János, Mezey Ilona Mária, Mészáros József, Mészáros Zoltán, Moksony István, Molnár Ferenc Lajos, Nagy L. János, Nagy Zoltán György, Nánássy András Gyula, Onodi István, Patakyl Mária, Páczelt Ferenc András, Penz Tamás, Petheő István, Péterfy Réka, Pilishegyi János, Pintér Ágnes, Pócsy Tibor Kálmán, Ragályi Géza, Rácz Margit, Rényi Imre, Rényi-Vámos Ferenc Béla, Romhányi Imre Pál, Simándi Gertrúd, Simon Gabriella, Sötér Veronika, Szabadi Gabriella, Szabó Iván Kálmán, Szabó Zsuzsanna, Szalka András, Szeder Mária Éva, Takács Margit, Taraba László, Tasnádi Gyöngyi Mária, Tauzin Ferenc Tamás, Varga Tibor, Vámosy Ildikó, Várady Erzsébet, Vermes Ildikó, Végh György, Villányi Ferenc József, Vízkelety Gyula Kálmán, Votisky Péter, Walkowsky Béla, Zahumenszky Zille Ilona, Zádor György, Zubek László.

*„Cum laude” minősítéssel*

Alberti Erzsébet, Ács Ágnes, Árkai Anna Mária, Bodrogi István, Balaton Csilla Mária, Balogh Attila Béla, Barcza Ildikó, Batka Zsuzsanna, Bánhegyi Ödön, Bednár Attila József, Bene Ambrus, Benyhe László, Berényi Éva Mária, Biró János Tibor, Bogár Árpád, Boross Mária Ilona, Borsányi Angela, Borsos György, Brasch János Ferenc, Czigler László, Csányi Margit Katalin, Csobály Sándor István, Darvas Katalin Judit, Dákay Mária Alice, Dárdai Ernő, Dimitriu Hriszula, Dolfin János, Dolnyik Géza Gyula, Draskóczy István Péter, Drexler László, Druga Margit Alice, Faragó Zsuzsanna, Farádi Ágnes,

Farkas Erzsébet Katalin, Fehér Judit Zsuzsanna, Fejes Lajos, Fekete László Miklós, Fekete Mária, Felső Ferenc József, Ferencz Judit, Földes Ferenc, Freili Géza, Frits Magdolna, Frommer Barnabás, Fülöp Blanka Judit, Fülöp Zsuzsanna, Gallyas Károly, Gádoros Julianna, Gárdosi Mária, Gedeon Gabriella, Geiszt Jakab, Gergely Zoltán, Goda Emese, Gorszky Tivadar Rudolf, Gömörly Géza, Gönczö Emília, Grigássy Zsolt György, Gulyás Judit Anna, Halász Zsuzsanna Judit, Hatlaczký Erzsébet, Havasi György, Herbály Éva, Herendi Ildikó, Hidegkuti György László, Hoffmann Julianna, Horgosi György, Hutás Mihály, Jancsi Zoltán, Jeli Gabriella, Kapos Julianna Mária, Karika Gyula Antal, Kárpáti Klára Ilona, Keltai Mátyás, Kerti Miklós, Keszthelyi Péter, Kirschner István László, Kiss Dezső, Kiss János, Kiss Terézia, Kisvölgyi Róbert, Kocsis Kálmán, Kocsis László, Kolb János Dániel, Koleszár Éva, Kollin Éva Mária, Koltai János, Komjáti Ividő, Korányi Ágnes, Koós Gizella, Kostyál Ákos László, Kosztovics Angéla, Kovács Gizella, Kovács Helga, Kovács Irén, Kovács Katalin, Kovács Sándor, Laczkovits Gabriella, Laczó László, Lajbek Nóra, László Győző, Lendvai Mária Magdolna, Létei Rózsa, Lovas Péter, Ludwig Géza Gábor, Makra László, Mármarosi István, Mejkli Aranka, Mensch Henrik Frigyes, Mészáros Tamás, Molnár György János, Mosonyi Zita, Mudry Anna, Müller Ágota, Nagykalnai Tamás, Nánay András, Németh Edit Ivett, Németh Emőke Erzsébet, Németh Endre Károly, Németh Erzsébet Mária, Olcsváry Mária Ida, Óry László, Papp Elemér, Papp Ilona, Párkányi József András, Pável Magdolna Klára, Perjés Gábor András, Pessek György László, Pethe György László, Petneházy Attila, Petrik András Sándor, Pilinger Ilona, Polák Gyula Béla, Povedák András, Puskás Éva Judit, Puskás Julianna, Pusztai Valéria, Rajcsányi Veronika, Rác Emma Anna, Rekeczki Margit, Ringelhann György László, Rózsa József, Salamon György, Schumann Zoltán, Sigmond Anikó, Siska Judit Magdolna, Soltész Rita, Stanzel Gyula, Szabó Aranka Anna, Szarka István, Szállási János Zoltán, Szekeres Mária, Szendi Lajos István, Székely Miklós, Székely Tamás, Szlávik Lajos, Szmodits Szilárd, Szőnyi Péter, Takács Mária, Takács Péter, Tamás Ágnes Csilla, Tanka Ida, Tarján Enikő, Tausz Magdolna, Tokodi Margit, Tomor Lenke Etelka, Tóth Éva Mária, Tótfalusi Irén, Tózsér Kornél, Udvarhelyi Miklós, Varceka Éva, Varga Margit Gizella, Vass Mária, Venesz Ilona Erzsébet, Venkei Tamás, Vékony Dezső, Vidos Imre, Zacher Pál János, Zaka János.

*„Rite” minősítéssel*

Csakarov Penko Ivanov, Dobrik Mária Györgyi, Farkas Gyula Zsolt, Fésüs Gábor, Földesi Zsuzsanna Mária, Groak Veronika, Horváth Terézia, Katona Klára, Kiss Margit Lídia, Kitajka Mária Erzsébet, Kmety Adrienn Nadine, Kovács Benő, Mózer Magdolna Judit, Némedy Klára, Ordasi Judit, Papp Gizella Mária, Pruzsinszky Piroska, Radics György Zoltán, Sántha Margit, Sebestyén Zsuzsanna, Szekrényi Franciska, Tasnádi Ilona Zsuzsanna, Ugocsai Gyula, Vasvári Ágnes Mária, Weidl József, Zibár Mária.

(1966. szept. 26.)

Lux Klára

(1966. okt. 12.)

Angyal Dávid, Bojkovszky Beatrix Ilona, Csanádi József, Doleviczényi Péter, Falusi Mária, Hollósi Ildikó Rózsa, Korányi László Imre, Kovács Ferenc Gyula, Lun Katalin, Majetics Zsuzsanna, Németh Antal, Örlős Ildikó, Révai Ferenc, Sipos István, Szakács Zoltán, Tahy Ádám.

(1966. nov. 2.)

Barabás Gábor, Boross Ilona Mária, Fazekas Ferenc Dániel, Fehér Ilona Mária, Gábor László, Gyimóti Gábor, Irsay Éva, Kadosa Ildikó Ágnes, Katona Miklós, Kelemen Csaba Tibor, Kovács Dezső, Mangov Encsev Vazul, Matuzsinka Ferenc, Szigetváry József, Váradi István, Csaba Ottó.

(1966. XII. 3.)

Batiz Ákos, Dózsa György, Gulyás Ákos Ferenc, Hévízi Péter Antal, Horváth Ferenc, Ladányi Sándor, Lax János, Mohácsi János, Rados Mária, Rutter Géza, Saád Judit, Suparmadi Siti Robingah, Tuzson Judit, Zombori Gyula.

(1966. dec. 30.)

Jelenik Géza, Fábíán Mária Ilona, Rhédey György, Sass Irén, Zolesz László.

(1967. febr. 15.)

Komáromi Ferenc

(1967. márc. 2.)

Nagy János, Telek György.

(1967. márc. 31.)

Csabai Tamás Géza.

(1967. máj. 31.)

Antal Gabriella Mária, Felkai Márta.

*Fogorvosok*

(1967. jan. 14.)

*„Summa cum laude” minősítéssel*

Bartos Mária, Bátorfi Péter, Vecze Judit, Clauder Katalin, Danziger György, Dulin György, Fekete Judit, Franaszek Marianne, Friesz Mária, Giesz Gabriella, Gürtler Anna, Gyimesi János, Horváth Ágnes, Kovács Éva,

Körtvélyessi Andor, Matos Pál, Mányi Erzsébet, Müller Tibor, Nagyimre Edit, Nyiró Piroska, Petényi Győző, Piri Daniella, Plészer Katalin, Rácz Zsuzsanna, Szabó Kálmán, Temesvári László, Tornai András, Varga Éva, Vargha Miklós, Vén Mária, Vízkelety György, Zsembery Edit.

*„Cum laude” minősítéssel*

Attovics Eszter, Babay Marietta, Bajzi Irma, Balázs Dénes, Barabás István, Boda-Novy Zsolt, Bognár János, Borbola János, Bruckner Katalin, Buluk Attila, Buzási János, Csiki Péter, Csonka Ildikó, Dlustus Péter, Frischmann László, Gömbös Ferenc, Hajdú Éva, Hanzó Klára, Hargitai Zsuzsanna, Hárshegyi Ibolya, Hermann Márta, Hlebecz Annamária, Jakab Géza, Janka Éva, Jeli Kornél, Jónás Géza, Jósfa Mária, Karácsonyi Judit, Kastaly Ferenc, Kelemen Erzsébet, Kerekes Tünde, Kerti Márta, Kéri Ibolya, Kiss Hedvig, Kiss Ilona, Lázár Eleonóra, Legányi Marianna, Margitay Becht András, Mester József, Michnay Katalin, Mizser Nagy Katalin, Nagy Gabriella, Nagy Márta, Németh Gábor, Palcsó Béla, Paréj László, Pataricza Emőke, Pattogató József, Pázmányi Klára, Pete Éva, Pintér Miklós, Poór Zsuzsanna, Porkert Péter, Radvány László, Répay Mária, Révai Judit, Soltész József, Szántó Emil, Szendrő Géza, Széles Klára, Szöllősy Józsa, Takács Margit, Tausz György, Táneczos Judit, Temesváry Béla, Tolnai Sarolta, Torda Beatrix, Tornóczky József, Tóth Ágnes, Tóth Sándor, Turcsán Mária, Ungvári István, Varga Piroska, Várady Katalin, Veszelszky Judit, Windisch Erika.

*„Rite” minősítéssel*

Agyagfalvi Piroska, Alexy Ilona, Bagári Judit, Balogh László, Bendula Erzsébet, Bodnár Zoltán, Borissza Mária, Csábi László, Dani Enikő, Domonkos József, Folly Dorottya, Gallé Marianna, Gergyeni Pál, Gerinczy Tamás, Gócza Eszter, Gyergyai Éva, Győrffy Katalin, Hajda Anna, Hajdú Ágnes, Heréb István, Herpai Gyula, Horváth Etelka, Horváth Mária, Jeziersky István, Kiss Ferenc, Kocsis Gabriella, Koltai Márta, Kósnay Mária, Körmeny Margit, Kövesi László, Krascsenits Jenő, Lendvai Miklós, Nalatinszky András, Marczisák Zoltán, Melly Flávia, Moka Gábor, Molcsányi György, Molnár György, Molnár Mihály, Nagy Judit, Németh András, Németh Erika, Nyist Márta, Ordelt László, Patak Éva, Pákozdi Jolán, Reisch Zsófia, Rosta Tibor, Rozsnyai Csapkó Huba, Sashalmi Teréz, Sándor Márta, Simon Zsuzsanna, Somogyi Péter, Schulcz Antal, Szabó József, Szabó Zoltán, Szász Imre, Szekeres Zsuzsanna, Szellő Balázs, Szilágyi László, Szomolányi István, Toldi László, Tordai Margit, Tóth Ibolya, Tóth István, Tóth Mária, Ugrai György, Varga Andor, Varga Csaba, Varga Tibor, Vecsei László, Vörös Sándor.

(1967. febr. 15.)

Aradvári Mária, Bene Irén, Borbényi Elek, Erdei András, Felhő Alice, Sallai Lajos, Szántay György.

*Gyógyszerész oklevelet nyertek*

(1966. szept. 17.)

Herczeg Gábor, Nagymihály Valéria.

(1967. febr. 15.)

Adorján Mária, Albert Blanka, Ambrózy Mária, András Zsófia, Apostol Imre, Avar Péter, Ákos Paula, Bajkai Ilona, Balogh József, Barcsai Péter, Barnabás Zsuzsanna, Bazsó Ildikó, Bártfay Éva, Boda János, Bodor Ferenc, Bokor Márta, Borhegyi Margit, Bujdosó Ilona, Burgetti László, Csáky Zsuzsanna, Csertán Angyalka, Csik Judit, Csizmadia Anna, Csongár Ilona, Decsi Márta, Dobos Gizella, Dukai Mária, Erdélyi Anna, Farkas Ilona, Farkas Pál, Fáth Katalin, Fehérvári Gyula, Ferenczi Márta, Ferenchalmy Erzsébet, Gadó Piroska, Gál Éva, Gedeon Árpád, Gleviczky Ilona, Guoth Andrea, Gutay István, Gyenge Rózsa, Hajnal Marcella, Hangay Ildikó, Harcsik Irén, Hartai Melinda, Hikisch Miklós, Hingi Zsuzsanna, Hódy Katalin, Holpert Katalin, Horváth Eleonóra, Horváth Erika, Horváth Magdolna, Horváth Mária, Horváth Sarolta, Horváth Zsuzsanna, Hutás István, Iliás Gizella, Illés Mária, Janáky Judit, Jordanits Anna, Juhász Ilona, Kalocsai Erzsébet, Kemenes Livia, Kis József, Kóczián Gyöngyvér, Komlóssy Éva, Kovách Erzsébet, Kovács Angéla, Kovács Ilona, Kovács Péter, Kuti István, Lakó Erika, Láng-Miticzky Judit, Lárencz László, Lemberkovics Éva, Leövey Mária, Lőczy Julianna, Lukács Sarolta, Mándy György, Márkus Mária, Metykó Zsófia, Mezei Gáspár, Móré Ferenc, Mózes Ottó, Nagy Ágoston, Nagy Katalin, Nendtvich Mária, Németh Mária, Opálény Endre, Óri Géza, Paál Tamás, Papp Katalin, Papp Tünde, Patakos Mária, Pálmai Anikó, Pázmányi Andrea, Pers Erzsébet, Pesti Ferenc, Péchy Katalin, Polevka Piroska, Potocsny Mária, Rakoncza István, Rácz Zsuzsanna, Reicher Erzsébet, Répássy Éva, Révész János, Roll Ildikó, Roykó Katalin, Schlamadinger Margit, Schlégl Terézia, Sebők Erzsébet, Korchmáros Somogyi Marianna, Stefán Katalin, Szabolcsi Ilona, Szalay Zsuzsanna, Szegvári Mária, Szelei Magdolna, Szerencse Mária, Szlány Edit, Szmodics Magdolna, Szokol Humay Ágnes, Szöllősy Ágota, Szűcs Piroska, Takács Péter, Thurzó Zsuzsanna, Tímári Mária, Tolnai Éva, Torma Márta, Tóth Ilona, Tóth Klára, Tóth Zoltán, Tóth Zsófia, Tőkés Anna, Török Ilona, Tövis Ildikó, Tuzson Ágnes, Újhelyi Mária, Útő Zsolt, Varga Ilona, Varga Margit, Varga Mária, Varga Márta, Várfi Mária, Városi Ilona, Veress Éva, Végh Mária, Vida Emília, Vízvári Csaba, Zombor Antal.

(1967. máj. 31.)

Engel Katalin, Kerék Olga, Bácskai Zoltán, Kovács József, Nemesnyik Erzsébet, Ruzsom Magdolna, Süvegh Mária.

(1967. szept. 21.)

Kovács Lajos, Perlaki Gyula.

*Gyógyszerészdoktorok*

(1966. szept. 10.)

Böjthéné Horváth Klára, Brantner Antal, Góliánné Bartha Klára,  
Pálosi Marietta.

(1967. febr. 15.)

Duray Gyula, Fischerné Grünwald Aliz, Hochmanné Fischer Klára,  
Kolozs Csaba, Kovács Béla, Lukáts Béla, Majlát Pál, Nádler Viktor, Somogyiné  
Szélpál Gizella, Szarka László, Tóth Tamás.

(1967. máj. 21.)

Keserú Péter

(1967. szept. 7.)

Dworschák Ernő, Gesztesné Mazán Kamilla, Sarodiné Sprung Magdolna.

## SUMMARY

### *The Theoretical Institutes and Departments at the Medical University of Budapest Central Institutes*

- Institute of Marxism – Leninism (IX., Hőgyes Endre u. 5 – 7.)  
Leader: László Mész, university lecturer
- Department of Foreign Languages (IX., Hőgyes Endre u. 5 – 7.)  
Leader: dr. János Takács
- Department of Physical Training (VIII., Üllői út 26.)  
Leader: dr. Pál Farkas sportsmaster
- Institute for Health Control (VIII., Üllői út 22.)  
Leader: dr. Vilmos Molnár, University lecturer
- Dispensary (IX., Hőgyes Endre u. 7.)  
Leader: dr. Károly Zalai
- Central Library (VIII., Üllői út 26.)  
Leader: dr. Endre Réti

### *Departments of the Medical Faculty*

- Institute for Medical Physics (VIII., Puskin u. 9.)  
Leader: Professor Imre Tarján
- Institute for Medical Chemistry (VIII., Puskin u. 9.)  
Leader: Professor F. Bruno Straub
- Institute for Anatomy (IX., Tűzoltó u. 58.)  
Leader: Professor János Szentágothai
- Institute for Histology and Embriology (IX., Tűzoltó u. 58.)  
Leader: Professor Imre Törő
- Institute for Physiology (VIII., Puskin u. 9.)  
Leader: Professor Péter Bálint
- Institute for Biochemistry (VIII., Puskin u. 9.)  
Leader: Professor Vilma Herman (Mrs. Székessy)
- 1<sup>st</sup> Institute for Pathological Anatomy And Experimental Cancer Research  
(VIII., Üllői út 26.)  
Leader: Professor József Baló
- 2<sup>nd</sup> Institute for Pathological Anatomy (IX., Üllői út 93.)  
Leader: Professor László Haranghy
- Institute for Pathophysiology (IX., Hőgyes Endre u. 9.)  
Leader: Professor József Sós
- Institute for Microbiology (IX., Hőgyes Endre u. 9.)  
Leader: Professor Zoltán Alföldy
- Department of Pharmacology (VIII., Üllői út 26.)  
Leader: Professor József Knoll
- Institute for Forensic Medicine (IX., Üllői út 93.)  
Leader: Professor Sándor Ökrös



- Institute for Public Health (VIII., Mária u. 40.)  
Assigned leader: dr. Ferenc Fodor
- Institute for the Organization of Health Service (IX., Gyáli út 2–4.)  
Leader: Professor István Simonovits
- 1<sup>st</sup> Department of Internal Medicine (VIII., Korányi Sándor u. 2/a.)  
Leader: Professor Imre Magyar
- 2<sup>nd</sup> Department of Internal Medicine (VIII., Szentkirályi u. 46.)  
Leader: Professor Pál Gömöri
- 3<sup>rd</sup> Department of Internal Medicine (VIII., Mező Imre út 1.)  
Leader: Professor Sándor Gerő
- 4<sup>th</sup> Department of Internal Medicine (IX., Nagyvárad tér 11.)  
Leader: Professor György Gábor
- 1<sup>st</sup> Department of Surgery (VIII., Úllői út 78.)  
Leader: Professor Pál Rubányi
- 2<sup>nd</sup> Department of Surgery (VIII., Baross u. 23–25.)  
Leader: Professor Endre Mester
- 3<sup>rd</sup> Department of Surgery (IX., Nagyvárad tér 1.)  
Leader: Professor János Stefanics
- 4<sup>th</sup> Department of Surgery (XII., Városmajor u. 68.)  
Leader: Professor József Kudász
- 1<sup>st</sup> Department for Paediatrics (VIII., Bókai János u. 53–55.)  
Leader: Professor Pál Gegesi Kiss
- 2<sup>nd</sup> Department for Paediatrics (IX., Tűzoltó u. 7–9.)  
Leader: Professor Ödön Kerpel Frónius
- 1<sup>st</sup> Department for Obstetrics and Gynaecology (VIII., Baross u. 27.)  
Leader: Professor Béla Horn
- 2<sup>nd</sup> Department for Obstetrics and Gynaecology (VIII., Úllői út 78/a.)  
Leader: Professor Imre Zoltán
- Experimental Research Laboratory of the Clinics (VIII., Úllői út 78/a.)  
Under the supervision of Professor Imre Zoltán  
Leader: dr. Arisztid Kovách, university lecturer
- 1<sup>st</sup> Department for Ophthalmology (VIII., Illés u. 15.)  
Leader: Professor Magda Radnót
- 2<sup>nd</sup> Department for Ophthalmology (VIII., Mária u. 39.)  
Leader: Professor Tibor Nónay
- 1<sup>st</sup> Department for Neurology and Psychiatry (VIII., Balassa u. 6. and II., Nyéki út 4.)  
Leader: Professor Béla Horányi
- 2<sup>nd</sup> Department for Neurology and Psychiatry (VIII., Balassa u. 6.)  
Leader: Professor Pál Juhász
- Department for Dermatology and Venereal Diseases (VIII., Mária u. 41.)  
Leader: Professor Ferenc Földvári
- Department for Oto-, Rhino- and Laryngology (VIII., Szigony u. 36.)  
Leader: Professor György Révész
- Department for Phthisiatry (XIII., Diósárok u. 1.)  
Leader: Professor Gusztáv Miskovits
- Department for Radiology (VIII., Úllői út 78/a.)  
Leader: Professor Zoltán Zsebők
- Department for Orthopaedy (XI., Karolina út 27.)  
Leader: Professor Andor Glauber

Department for Urology (VIII., Üllői út 78/b.)

Leader: Professor Antal Babics

#### Departments of the Dental Faculty

Department of Dental Surgery (VIII., Mária u. 52.)

Leader: Professor Béla Berényi

Department of Conservative Dentistry (VIII., Mikszáth K. tér 6.)

Assigned Leader: dr. Sándor Boros, University lecturer

Department of Prosthetic Dentistry (VIII., Mikszáth K. tér 6.)

Leader: Professor László Molnár

Department of Paedodontia and Orthodontia (VIII., Mikszáth K. tér 5.)

Leader: Professor István Varga

#### *Institutes of the Pharmaceutical Faculty*

Institute for Pharmaceutics (IX., Hőgyes Endre u. 7.)

Leader: Professor Egon Pandula

Institute for Pharmacognosy (VIII., Üllői út 26.)

Leader: Professor János Halmai

Institute for Pharmaceutical Chemistry (VIII., Puskin u. 11 – 13.)

Leader: Professor Antal Végh

Institute for Organic Chemistry (IX., Hőgyes Endre u. 7.)

Leader: Professor Ottó Clauder

#### *Some Data Concerning the Academic Year 1966/67*

*Based on the Opening Address of the Rector*

*József Sós M. D.*

The 197th year has elapsed in the life of the Medical Faculty, and thus in the life of our University. No outstanding or striking events characterized its course. It was just one of the years of work, but like any period spent on work, it produced a ripe crop: 725 specialists were added to the country's stock of university graduates.

The good results of the educational work are reflected in the prizes awarded to our students. The Medal For Higher Educational Studies was awarded to 18 students of the Medical Faculty, 4 of the Dental Faculty and 3 students of the Pharmaceutical Faculty. First Class Honours implying the graduation ceremony with the Ring of the Republic were conferred on 4 physicians and one dentist.

The challenge cup initiated for those excelling in both: studies and sport, was won by three of our students.

The Dr. Madzsar József Memorial Medal founded by the University Council on October, 1965, was awarded, for the first time on 15th March 1967, to a medical student for a paper on internal medicine, and to a dental student for a paper on anatomy.

The number of Research Society members came up to 400. On the

Research Society Conference of our University 103 papers were read, of which 20 were rewarded and 18 given certificates of merit.

At the National Conference of Research Societies 20 papers were read by students of our University. The excellent work of the participants was highly appreciated and 9 of the papers were rewarded.

About 1000 students participated in contents organized by the O. S. C. (Sport Club of the Medical University). Twenty O. S. C. players are members of the Hungarian Representative Team in five different branches.

In the last academic year 548 girls and 370 boys, a total of 920 students were accommodated in students' hostels. Foreign students accommodated in our hostels numbered 140. In this year, their number will increase by 27. Foreign students are distributed proportionately, and by now every hostel has some among its inmates. They adjust well to the student community. Intimate friendly ties have been established between the foreign and Hungarian students.

There is a lively interest for cultural work among our students and also our teaching personnel. The KISZ (Communist Youth Organization) runs a Literary Stage, a Dancing Group, a Dance-orchestra, a Photo Society and a Film Club. Student participation is fairly active. There is widespread interest for the KISZ Club features, but owing to its limited facilities, requirements cannot be met as they should.

An exhibition entitled „Medical Students in Art” was organized in the KISZ Club during this school-year. Over 200 works of art were submitted by our students. The success of the exhibition encourages the organization of further programmes of this kind.

Beds in use at the Clinics of our University amount to 3099. Our physicians do their best to widen their knowledge systematically, so that adequate care of patients might be ensured. Their endeavours at improvement in their specialty are supported by organized continuing educational courses.

In the year 1966, the upswing characterizing the trend of scientific research work in the previous years continued. The funds made available for research increased considerably. This enabled workers to carry on their work with more up to date equipment.

The development of the University. A year ago the Council of our University approved the draft of a long-range development scheme, which was then presented for ministerial approval.

In this enumeration, the results, events, joys and cares make up a dull record. Nevertheless, there is hard work behind each of these figures. Many an effort has to be made if the smooth running of the Medical University taking care of 12 000 persons is to be ensured; and even then minor snags may occur.

I wish you all a lot of success, not much worry, and rich results in the new academic year.

### *The Research work of our University in the year 1967*

Our graduated personnel numbering 1170 gave an account for their work in 93 books or chapters of books respectively, 1065 papers and 973 scientific lectures.

Funds spent on scientific research amounted to 7800 thousand forints. Topics supported by the Hungarian Academy of Science (H. A. S.) came up to 89, those supported by the Scientific Council for Public Health (S. C.) to 166, and those sponsored by the University to 137. Topics without monetary support numbered 154.

The Scientific Committee organized 14 evening sessions devoted to the propagation of science between 1st September 1966 to 31st December 1967.

Another four of our scientific research fellows received the grade of „Candidate”, and one of them received the degree „Doctor of Sciences”; moreover 12 new aspirants started their work at our University.

STATISTICS OF SCIENTIFIC ACTIVITY AT THE BUDAPEST MEDICAL UNIVERSITY  
IN THE YEAR 1967

Denomination	Number of graduated personnel	Books + Chapters in books + Papers	Study tours abr.	Topics				Lectures at Congresses	Scientific Grades or Awards	Total of Funds for Research (H. A. S., S. C. U., Univ.)			
				H. A. S.	S. C. U.	Univ.	Inst.			Ft (thousand) Frame for Investments		Ft (thousand) Utilized	
										Fixed (machines, equipment)	Flea-ting	Fixed (machines equipment)	Flea-ting
<b>GENERAL MEDICAL FACULTY</b>													
<b>Institutes:</b>													
1. Anatomy	28	8 + 19	3	4	—	3	—	21	1	22	185	12	181
2. Histology	38	1 + 32	3	4	—	1	—	12	1	155	229	40	227
3. Central Laboratory for Electron Microscopy No. 1.	3	2 + 15	—	1	—	1	1	6	2	(Included in the figures of Institute of Histology)			
4. Physiology	20	20	13	8	—	3	—	18	1	210	155	210	152
5. Biochemistry	12	6	5	—	3	1	—	10	2	123	10	143	20
6. Medical Chemistry	23	2 + 12	10	7	—	1	—	35	1	72	409	70	399
7. Medical Physics	20	4 + 14	4	1	—	1	—	12	1	299	234	67	243
8. Pathological Anatomy No. 1.	20	1 + 34	7	10	—	4	—	25	4	58	98	57	98
9. Pathological Anatomy No. 2.	22	3 + 31	2	4	—	3	—	18	3	8	145	4	145
10. Central Laboratory for Electron Microscopy No. 2.	1	9	—	—	1	1	1	1	2	45	20	88	24
11. Pharmacology	20	14	13	11	—	1	1	11	—	526	215	525	213
12. Pathophysiology	20	3 + 68	4	—	3	1	3	38	3	90	133	71	164
13. Microbiology	17	4 + 8	5	3	—	3	—	8	—	36	86	26	76
14. Public Health	14	6	2	—	3	6	5	10	1	5	32	—	31
15. Forensic Medicine	21	2 + 49	3	—	2	3	1	32	—	25	50	22	60
16. Organization of Health Service	13	6 + 12	4	—	1	4	4	11	1	11	24	10	24
17. Marxism — Leninism	28	4 + 16	3	2	4	7	10	43	2	3	14	2	14
<b>Total:</b>	<b>320</b>	<b>40 + 365</b>	<b>81</b>	<b>55</b>	<b>17</b>	<b>44</b>	<b>26</b>	<b>282</b>	<b>25</b>	<b>1688</b>	<b>2039</b>	<b>1347</b>	<b>2071</b>

Denomination	Graduated personnel	Books or Chapters in books + Papers	Study tours abr.	Topics				Lectures at Congresses	Scientific Grades or Awards	Total of Funds or Research (H. A. S., S. C. U., University)			
				H. A. S.	S. C. U.	Univ.	Inst.			Ft (thousand) Frame for Investments		Ft (thousand) Utilized	
										Fixed machines, equipment)	Floa-ting	Fixed machines, equip-ment)	Floa-ting
Clinics:													
1. Internal Medicine No. 1.	42	8 + 32	3	—	3	2	2	40	—	45	149	9	148
2. Internal Medicine No. 2.	43	1 + 22	9	5	—	1	—	15	2	792	302	765	299
3. Internal Medicine No. 3.	43	15	9	—	6	4	—	15	1	64	86	64	82
4. Internal Medicine No. 4.	18	3 + 12	1	—	12	5	2	12	2	36	60	11	55
5. Surgery No. 1.	40	3 + 51	—	—	5	4	—	44	3	20	60	14	68
6. Surgery No. 1.	39	32	5	—	5	5	7	32	2	5	69	5	71
7. Surgery No. 3.	18	1 + 8	2	—	3	4	3	14	—	5	29	4	29
8. Surgery No. 4.	29	31	3	—	6	4	4	27	—	2	49	2	52
9. Paediatrics No. 1.	54	1 + 52	15	11	—	3	8	57	4	113	162	79	136
10. Paediatrics No. 2.	43	4 + 20	4	2	2	6	2	43	—	96	47	23	47
11. Gynaecology No. 1.	31	1 + 19	1	—	6	3	4	22	1	7	43	1	54
12. Gynaecology No. 2.	35	2 + 29	5	—	3	3	2	12	2	20	75	15	84
13. Research Laboratory	12	2 + 11	4	—	27	2	—	47	—	116	106	116	98
14. Ophthalmology No. 1.	32	1 + 39	4	—	3	3	—	20	—	128	68	208	32
15. Ophthalmology No. 2.	27	1 + 28	—	—	5	3	5	42	—	—	26	—	27
16. Neurology No. 1.	26	1 + 33	6	7	—	2	2	25	—	14	87	14	88
17. Neurology No. 2.	27	3 + 39	12	—	6	2	18	23	1	10	30	9	27
18. Dermatology	21	28	3	—	3	3	3	16	—	20	36	23	35
19. Oto-rhino-laryngology	16	2 + 9	—	—	5	5	—	22	—	11	13	10	13
20. Phthisiatry	21	17	9	—	6	2	—	8	—	4	61	3	60
21. Radiology	24	1 + 35	5	4	—	4	—	29	1	542	340	493	338
22. Orthopaedy	30	2 + 16	3	—	3	—	5	11	—	15	10	9	8
23. Urology	26	38	6	5	—	1	—	28	2	312	137	312	123
Total:	697	47 + 616	109	34	109	71	67	604	21	2377	2045	2189	1976
FACULTY OF DENTISTRY													
Clinics:													
1. Dental Surgery	29	16	6	—	4	3	3	23	1	1	30	6	24
2. Conservative Dentistry	32	1 + 6	—	—	4	4	11	5	1	3	8	4	6
3. Prosthetic Dentistry	25	1 + 19	5	—	1	4	22	22	—	2	2	—	—
4. Paedodontia	14	2	—	—	2	2	8	11	—	—	6	—	6
Total:	100	2 + 43	11	—	11	13	44	61	2	6	46	10	36

Denomination	Graduated Personnel	Books or Chapters in books + Papers	Study tours abr.	Topics				Lectures at Congresses	Scientific Grades or Awards	Total of Funds for Research (H. A. S., S. C. U. University)			
				H. A. S.	S. C. U.	Univ.	Inst.			Ft (thousand) Frame for Investments		Ft (thousand) Utilized	
										Fixed machines, equipment)	Floating	Fixed (machines, equipment)	Floating
<b>FACULTY OF PHARMACEUTICS</b>													
Institutes:													
1. Pharmaceutics	20	24	1	—	6	4	2	11	—	13	22	12	17
2. Pharmacognosy	7	2 + 10	—	—	—	2	6	5	3	—	6	—	6
3. Pharmaceutical Chemistry	15	4	1	—	8	1	4	2	2	9	20	9	17
4. Pharmaceutical Organic Chemistry	11	2 + 3	1	—	15	2	3	8	1	45	60	51	59
Total:	53	4 + 41	3	—	29	9	15	26	6	67	108	72	99
<b>UNIVERSITY TOTAL:</b>	170	93 + 1065	204	89	166	137	152	973	54	4138	4238	3618	4182
										8376		7800	

## ИНСТИТУТЫ И КЛИНИКИ БУДАПЕШТСКОГО МЕДИЦИНСКОГО УНИВЕРСИТЕТА

### *Центральные кафедры и институты*

- Кафедра марксизма-ленинизма (IX, ул. Хёдьеш Эндре № 5—7)  
Зав. кафедрой: доцент Ласло Мес
- Лекторат иностранных языков (IX, ул. Хёдьеш Эндре № 5—7)  
Заведующий лектор: д-р Янош Такач
- Кафедра физической культуры (VIII, ул. Юллёи № 26)  
Зав. кафедрой: преподаватель по физической культуре Паль Фаркаш
- Институт исследования состояния здоровья (VIII, ул. Юллёи № 22)  
Заведующий: доцент д-р Вильмош Мольнар
- Аптека (IX, ул. Хёдьеш Эндре № 7)  
Заведующий: д-р Карой Залаи
- Библиотека (VIII, ул. Юллёи № 26)  
Директор: д-р Эндре Рети

### *Кафедры Общемедицинского Факультета*

- Институт медицинской физики (VIII, ул. Пушкина № 9)  
Зав. кафедрой: проф. д-р Имре Тарьян
- Институт медицинской химии (VIII, ул. Пушкина № 9)  
Зав. кафедрой: проф. д-р Ф. Бруно Штрауб
- Институт анатомии (IX, ул. Тюзольто № 58)  
Зав. кафедрой: проф. д-р Янош Сентаготаи
- Институт гистологии (IX, ул. Тюзольто № 58)  
Зав. кафедрой: проф. д-р Имре Тёрё
- Институт физиологии (VIII, ул. Пушкина № 9)  
Зав. кафедрой: проф. д-р Петер Балинг
- Институт биохимии (VIII, ул. Пушкина № 9)  
Зав. кафедрой: проф. д-р Вильмошнэ Секеш
- Институт патологической анатомии № 1 и Экспериментальный институт по исследованию рака (VIII, ул. Юллёи № 26)  
Зав. кафедрой: проф. д-р Йожеф Бало
- Институт патологической анатомии № II (IX, ул. Юллёи № 93)  
Зав. кафедрой: проф. д-р Ласло Харанги
- Институт патологической физиологии (IX, ул. Хёдьеш Эндре № 9)  
Зав. кафедрой: проф. д-р Йожеф Шош
- Институт микробиологии (IX, ул. Хёдьеш Эндре № 9)  
Зав. кафедрой: проф. д-р Зольтан Альфельди
- Институт фармакологии (VIII, ул. Юллёи № 26)  
Зав. кафедрой: проф. д-р Йожеф Кнолл

- Институт судебной медицины (IX, ул. Юллёи № 93)  
Зав. кафедрой: проф. д-р Шандор Ёкрёш)
- Институт гигиены (VIII, ул. Мария № 40). Уполномоченный  
Зав. кафедрой: д-р Ференц Фодор
- Институт организации здравоохранения (IX, ул. Дьяли № 2—4)  
Зав. кафедрой: проф. д-р Иштван Шимонович
- Клиника внутренних болезней № I (VIII, ул. Корани Шандор № 2/a)  
Зав. кафедрой: проф. д-р Имре Мадьяр
- Клиника внутренних болезней № II (VIII, ул. Сенткирай № 46)  
Зав. кафедрой: проф. д-р Паль Гёмёри
- Клиника внутренних болезней № III (VIII, ул. Мезё Имре № 1)  
Зав. кафедрой: проф. д-р Шандор Герё
- Клиника внутренних болезней № IV (IX, пл. Надьварад № 11)  
Зав. кафедрой: проф. д-р Дьёрдь Габор
- Клиника хирургии № I (VIII, ул. Юллёи № 78)  
Зав. кафедрой: проф. д-р Паль Рубани
- Клиника хирургии № II (VIII, ул. Барошш № 23—25)  
Зав. кафедрой: проф. д-р Эндре Мештер
- Клиника хирургии № III (IX, пл. Надьварад № 1)  
Зав. кафедрой: доцент д-р Янош Штефанич
- Клиника хирургии № IV (XII, ул. Варошмайор № 68)  
Зав. кафедрой: проф. д-р Йожеф Кудас
- Клиника педиатрии № I (VIII, ул. Бокаи Янош № 53—54)  
Зав. кафедрой: проф. д-р Паль Гёгёши Кишш
- Клиника педиатрии № II (IX, ул. Тюзольто № 7—9)  
Зав. кафедрой: проф. д-р Ёдён Керпель Фрониус
- Клиника гинекологии № I (VIII, ул. Барошш № 27)  
Зав. кафедрой: проф. д-р Бела Хорн
- Клиника гинекологии № II (VIII, ул. Юллёи № 78/a)  
Зав. кафедрой: проф. д-р Имре Зольтан
- Исследовательская лаборатория Клиники гинекологии № II и Клиники хирургии № I (VIII, ул. Юллёи № 78/a)  
Профессор заведующий: проф. д-р Имре Зольтан  
Заведующий: доцент д-р Аристид Ковач
- Клиника глазных болезней № I (VIII, ул. Иллеш № 15)  
Зав. кафедрой: проф. д-р Магда Раднот
- Клиника глазных болезней № II (VIII, ул. Мария № 39)  
Зав. кафедрой: проф. д-р Тибор Нонаи
- Клиника неврологии и психиатрии № I (VIII, ул. Балашша № 6)  
Зав. кафедрой: проф. д-р Бела Хорани
- Клиника неврологии и психиатрии № II (VIII, ул. Балашша № 6)  
Зав. кафедрой: проф. д-р Паль Юхас
- Клиника кожных и венерических болезней (VIII, ул. Мария № 41)  
Зав. кафедрой: проф. д-р Ференц Фёльдвари
- Клиника болезней уха, носа и горла (VIII, ул. Сигонь № 36)  
Зав. кафедрой: проф. д-р Дьёрдь Ревес
- Клиника фтизиатрии (XII, ул. Диошарок № 1)  
Зав. кафедрой: проф. д-р Густав Мишкович



Клиника рентгенологии (VIII, ул. Юллёи № 78/b)

Зав. кафедрой: проф. д-р Зольтан Жебек

Клиника ортопедии (XI, ул. Каролина № 27)

Зав. кафедрой: проф. д-р Андор Глаубер

Клиника урологии (VIII, ул. Юллёи № 78/b)

Зав. кафедрой: проф. д-р Анталь Бабич

#### *Кафедры Стоматологического Факультета*

Клиника стоматологической хирургии (VIII, ул. Мария № 52)

Зав. кафедрой: проф. д-р Бела Берени

Клиника консервирующей стоматологии (VIII, пл. Миксат Кальман № 6)

Уполномоченный зав. кафедрой: доцент д-р Шандор Балог

Клиника зубопротезирования (VIII, пл. Миксат Кальман № 6)

Зав. кафедрой: проф. д-р Ласло Мольнар

Клиника детской стоматологии и регуляции зубов (VIII, пл. Миксат Кальман № 5)

Зав. кафедрой: проф. д-р Иштван Варга

#### *Кафедры Фармацевтического Факультета*

Институт фармацевтики (IX, ул. Хёдьеш Эндре № 7)

Зав. кафедрой: проф. д-р Эгон Пандула

Институт лекарственных растений (VIII, ул. Юллён № 26)

Зав. кафедрой: проф. д-р Янош Хальмаи

Институт фармацевтической химии (VIII, ул. Пушкин № 11—13)

Зав. кафедрой: проф. д-р Анталь Вег

Институт органической химии (IX, ул. Хёдьеш Эндре № 7)

Зав. кафедрой: проф. д-р Отто Клаудер

### *НЕКОТОРЫЕ ДАННЫЕ ОБ УНИВЕРСИТЕТЕ ЗА 1966/67 УЧЕБНЫЙ ГОД*

*На основе речи ректора д-ра Йозефа Шоша, произнесённой  
на открытии учебного года*

В жизни Общемедицинского факультета и тем самым нашего Университета прошёл 197 учебный год. За год никаких выдающихся, никаких вопиющих событий не было: названный учебный год был одним из рабочих годов, но как всякий период, прожитый в серьёзной работе, этот учебный год тоже созрел свои плоды. Университетом было выпущено 725 специалистов, и тем самым обогащено им число дипломированных работников нашей страны.

О хороших результатах обучения говорят факты; ряд наших студентов заслужил учебную награду: 18 студентов Общемедицинского, 4 студента

Стоматологического и 3 студента Фармацевтического факультетов удостоено Медали Высшего Образования.  
родной республики 4 врача и 1 стоматолог.

Возведено в звание доктора с отличием (с перстнем с печаткой) Народной республики 4 врача и 1 стоматолог.

3 студента были награждены переходящим призом, основанным для отличников обучения и спорта.

15 марта 1967 года было награждено по научной работе на Общемедицинском (по внутренним болезням) и на Стоматологическом факультетах (по анатомии) медалью «Д-р Йожеф Маджар», основанной Советом Университета в октябре 1965 года.

Число студентов, принимающих участие в научных студенческих кружках: 400. На конференции научных студенческих кружков Университета было прочитано 103 доклада, 20 из которых были достойны денежной награды и 18 — похвалы.

Студентами нашего Университета было прочитано 20 докладов на Государственной Конференции Научных Студенческих Кружков в городе Печ. Кроме общего морального признания 9 выдающихся докладов получили премию.

В секциях Спортивного Клуба Медицинского Университета (ОШЦ) соревнуется почти тысяча студентов. В 5 видах спорта 28 спортсменов Спортивного Клуба Медицинского Университета является членом сборных команд страны.

В прошлом учебном году было расположено в коллегиях 920 лиц (548 студенток и 370 студентов), а также 140 иностранных студентов. Число их в этом учебном году увеличивается ещё на 27.

Иностранцы студенты нашего Университета живут уже во всех коллегиях. Они хорошо подходят к коллективу. Устраиваются тесные дружеские связи между иностранными и венгерскими студентами.

Среди студентов и трудящихся нашего университета предьявляется большой интерес к *культурной работе*. В рамках организации КИС-а работает Литературная эстрада, танцевальная группа, оркестр танцевальной музыки, фотокружок и кино клуб. Студенты активно принимают участие в них. Серьёзный интерес предьявляется к клубу КИС-а, однако ограниченные его возможности не в состоянии обеспечить желаемые условия.

В клубе КИС-а была организована в этом учебном году выставка: «Студенты — медики в искусстве», на которую поступило больше 200 конкурсных работ. Выставка пользовалась большим успехом, что побуждает нас поддерживать и в будущем подобные инициативы.

В распоряжении университета 3099 коек. Специальные знания, необходимые к обслуживанию больных, наши врачи систематически развивают. Специальному развитию педагогического состава содействуют организованные для усовершенствования курсы.

В области *научно-исследовательской работы* подъём, свойственный предыдущим годам, продолжался и в 1966 году. Денежный фонд для научного исследования значительно увеличился, что помогло исследователями выполнить свою работу на современном уровне.

*Развитие Университета.* Советом Университета были разработаны перспективные планы для развития и они были предложены для утверждения.

Результаты, события, все радости и заботы учебного года являются таким образом всего лишь сухой хроникой, однако за всеми данными скрывается серьёзная работа. Требуются большие усилия для того, чтобы в жизни Университета с численностью почти 12 000 лиц никаких потрясений не было — хотя затруднения иногда встречаются.

Желаю Вам больших успехов, мало заботы, прекрасных выдающихся результатов в новом учебном году.

### Научная работа в нашем Университете за 1967 год

1170 дипломированных сотрудников сдало отчёт о своей научной деятельности в 93 книгах, или же главах книг, 1065 статьях и 973 научных докладах.

Денежный фонд для научного исследования в 1967 году составил 7800 миллионов форинтов.

Научные исследования проводились при поддержке Академии Наук Венгрии (в 89 темах), Научного Совета Здравоохранения (в 166 темах) и целевого кредита нашего Университета (в 137 темах). Число не поддерживаемых никем тем: 154.

С 1 IX 1966 года по 31 XII 1967 года было организовано 14 научных совещаний Научным Комитетом.


За упомянутый период снова 4 сотрудникам присвоена научная степень кандидата и 1 сотруднику — доктора Медицинских наук; начало работать при университете 12 новых аспирантов.

## СТАТИСТИЧЕСКИЕ ДАННЫЕ О НАУЧНОЙ РАБОТЕ БУДАПЕШТСКОГО МЕДИЦИНСКОГО УНИВЕРСИТЕТА ЗА 1967 ГОД

Наименование	Число дипломиров. раб.	Книги + сооб- щения	Темы					Доклады на съездах	Научн. степень или награды	Общий научный денежный фонд (Ак. Наук Венгр., Научн. Сов. Здр., Унив.)			
			Научн. ком. загр.	Акад. Наук Венгрии	Научн. Сов. Здрав. Унив.	Инст.	лимит (тыс. фор.)			лимит (тыс. фор.)			
							основн. средства (машины, приборы)			приобр. расх. мат.	основн. средства (машины, приборы)	приобр. расх. мат.	
<b>Общемединский факультет:</b>													
<b>Институты:</b>													
1. И. анатомии	28	8+19	3	4	—	3	—	21	1	22	185	12	181
2. И. гистологии	38	1+32	3	4	—	1	—	12	1	155	229	40	227
3. Ц. эл. микр. лаб. № 1	3	2+15	—	1	—	1	1	6	3	(У Института Гистологии)			
4. И. физиологии	20	20	13	8	—	3	—	18	1	210	155	210	152
5. И. биохимии	12	6	5	—	3	1	—	10	2	123	10	143	20

Наименование	Число дипломиров. раб.	Книги + сооб- щения	Темы						Общий научный денежный фонд (Ак. Наук Венгр., Научн. Сов. Здр., Унив.)					
			Научн. ком. загр.	Акад. Наук Венгрии	Научн. Сов. Здрав.	Унив.	Инст.	Доклады на съездах	Научн. степень или награды	лимит (тыс. фор.)		использовано (тыс. фор.)		
										основн. средства (машин, приборов)	приобр. расх. мат.	основн. средства (машин, приборы)	приобр. расх. мат.	
6. И. мед. химии	23	2+12	10	7	—	1	—	35	1	72	409	70	399	
7. И. мед. физики	20	4+14	4	1	—	1	—	12	1	299	234	67	243	
8. И. пат. анат. № I	20	1+34	7	10	—	4	—	25	4	58	98	57	98	
9. И. пат. анат. № II	22	3+31	2	4	—	3	—	18	3	8	145	4	145	
10. Ц. эл. микр. лаб. № II	1	9	—	—	1	1	1	2	1	45	20	88	24	
11. И. фармакологии	20	14	13	11	—	1	1	11	—	526	215	525	213	
12. И. патофизиологии	20	3+68	4	—	3	1	3	38	3	90	133	71	164	
13. И. микробиологии	17	4+8	5	3	—	3	—	8	—	36	86	26	76	
14. И. гигиены	14	6	2	—	3	6	5	10	1	5	32	—	31	
15. И. суд. мед.	21	2+49	3	—	2	3	1	32	—	25	50	22	60	
16. И. орг. здравоохран.	13	6+12	4	—	1	4	4	11	1	11	24	10	24	
17. И. марксизма-ленинизма	28	4+16	3	2	4	7	10	13	2	3	14	2	14	
Всего:	320	40+365	81	55	17	44	26	282	25	1688	2039	1347	2071	
<b>Клиники:</b>														
1. К. внутр. бол. № I	42	8+32	3	—	3	2	2	40	—	45	149	9	148	
2. К. внутр. бол. № II	43	1+22	9	5	—	1	—	15	2	792	302	765	299	
3. К. внутр. бол. № III	43	15	9	—	6	4	—	15	1	64	86	64	82	
4. К. внутр. бол. № IV	18	3+12	1	—	12	5	2	12	2	36	60	11	55	
5. К. хирургии № I	40	3+51	—	—	5	4	—	44	3	20	60	14	68	
6. К. хирургии № II	39	32	5	—	5	5	7	32	2	5	69	5	71	
7. К. хирургии № III	18	1+8	2	—	3	4	3	14	—	5	29	4	29	
8. К. хирургии № IV	29	31	3	—	6	4	4	27	—	2	49	2	52	
9. К. педиатрии № I	54	1+52	15	11	—	3	8	57	4	113	162	79	136	
10. К. педиатрии № II	43	4+20	4	2	2	6	2	43	—	96	47	23	47	
11. К. гинекологии № I	31	1+19	1	—	6	3	4	22	1	7	43	1	54	
12. К. гинекологии № II	35	2+29	5	—	3	3	2	12	2	20	75	15	84	
13. Клин. иссл. лаб.	12	2+11	4	—	27	2	—	47	—	116	106	116	98	
14. К. глазн. бол. № I	32	1+39	4	—	3	3	—	20	—	128	68	208	32	
15. К. глазн. бол. № II	27	1+28	—	—	5	3	5	42	—	—	26	—	27	

Наименование	Число дипломиров. раб.	Книги + сооб- щения	Темы						Общий научный денежный фонд (Ак. Наук Венгр., Научн. Сов. Здр., Унив.)					
			Научн. ком. загр.	Акад. Наук Венгрии	Научн. Сов. Здр.	Унив.	Инст.	Доклады на съездах	Научн. степень или награды	лимит (тыс. фор.)		использовано (тыс. фор.)		
										основн. средства (машин, приборы)	приобр. расх. мат.	основн. средства (машин, приборы)	приобр. расх. мат.	
16. К. неврол. № I	26	1+33	6	7	—	2	2	25	—	14	87	14	88	
17. К. неврол. № II	27	13+39	12	—	6	2	18	23	1	10	30	9	29	
18. К. кожн. и венер. болезн.	21	28	3	—	3	3	3	16	—	20	36	23	35	
19. К. бол. уха, носа и горла	16	2+9	—	—	5	5	—	22	—	11	13	10	13	
20. К. фтизиатрии	21	17	9	—	6	2	—	8	—	4	61	3	60	
21. К. радиологии	24	1+35	5	4	—	4	—	29	1	542	340	493	338	
22. К. ортопедии	30	2+16	3	—	3	—	5	11	—	15	10	9	8	
23. К. урологии	26	38	6	5	—	1	—	28	2	312	137	312	123	
<b>Всего:</b>	<b>697</b>	<b>47+616</b>	<b>109</b>	<b>34</b>	<b>109</b>	<b>71</b>	<b>67</b>	<b>60</b>	<b>421</b>	<b>2377</b>	<b>2045</b>	<b>2189</b>	<b>1976</b>	
<b>Стоматологический факультет:</b>														
<b>Клиники:</b>														
1. К. стом. хир.	29	16	6	—	4	3	3	23	1	1	30	6	24	
2. К. конс. стомат.	32	1+6	—	—	4	4	11	5	1	3	8	4	6	
3. К. зубопротезирования	25	1+19	5	—	1	4	22	22	—	2	2	—	—	
4. К. детской стом.	14	2	—	—	2	2	8	11	—	—	6	—	6	
<b>Всего:</b>	<b>100</b>	<b>2+43</b>	<b>11</b>	<b>—</b>	<b>11</b>	<b>13</b>	<b>44</b>	<b>61</b>	<b>2</b>	<b>6</b>	<b>46</b>	<b>10</b>	<b>36</b>	
<b>Фармацевтический факультет:</b>														
<b>Институты:</b>														
1. И. фармацевтики	20	24	1	—	6	4	2	11	—	13	22	12	17	
2. И. лек. растений	7	2+10	—	—	—	2	6	5	3	—	6	—	6	
3. И. фармацевт. химии	15	4	1	—	8	1	4	2	2	9	20	9	17	
4. И. орг. химии	11	2+3	1	—	15	2	3	8	8	45	60	51	59	
<b>Всего:</b>	<b>53</b>	<b>4+41</b>	<b>3</b>	<b>—</b>	<b>29</b>	<b>9</b>	<b>15</b>	<b>26</b>	<b>6</b>	<b>67</b>	<b>108</b>	<b>72</b>	<b>99</b>	
<b>Всего в университете:</b>	<b>170</b>	<b>93+1065</b>	<b>204</b>	<b>89</b>	<b>166</b>	<b>137</b>	<b>152</b>	<b>973</b>	<b>54</b>	<b>4138</b>	<b>4238</b>	<b>3618</b>	<b>4182</b>	



# Tudományos közlemények

Sajtó alá rendezte:  
Dr. PUCSOK JÓZSEF  
egyetemi tanársegéd

5



## MARXIZMUS—LENINIZMUS TANSZÉK

### Könyv — könyvrészlet

- FARKAS L.: *A beállítódás kísérleti elemzése és korszerű elmélete.*  
A pszichológia új útjai c. köt.  
Gondolat Kiadó, 263—273. (1967).
- HALAY T.: *Uprovlenije i materialnoje sztimulirovanije v promislennoszti Vengrii.* (társszerzővel)  
Moszkva, (1967).
- HALAY T.: *A gazdasági mechanizmus hazánkban.*  
Ifjúsági Lapkiadó V. 99—117. (1967).
- MÉSZ L.: *A művészet.*  
*Történelmi materializmus.*  
Kossuth Könyvkiadó, 330—360. (1967).
- MÉSZ L.: *Társadalomtudományi megjegyzések a modern ember biológiai paradoxonjához.*  
*A modern ember biológiai paradoxonja.*  
Medicina Kiadó, 357—368. (1967).
- VÁRI GYÖRGYNÉ: *Észlelés és cselekvés.*  
*A pszichológia új útjai.*  
Gondolat Kiadó, 368—378. (1967).

### Tudományos közlemények

- ÁDÁM GY.: *Az igazság érvényesülése a büntető eljárásban.*  
Jogtud. Közl. 10—11. 612. (1967).
- ÁDÁM GY.: *Az etikai oktatás a Budapesti Orvostudományi Egyetemen.*  
Felsőokt. Szle., 9. (1967).
- DÓSA RUDOLFNÉ: *A fajbiológia szerepe a magyar fasizmus szolgálatában.*  
Tudományos közlemények, BOTE Marxizmus-Leninizmus Tanszék, 1. 1. (1967).
- DÓSA RUDOLFNÉ: *Sem nemzetiek, sem szocialisták.*  
Pártélet, 1. 108. (1967).
- GIDAI ERZSÉBET: *A gyógyszerfelhasználás alakulása és a növekedés okai.*  
Tudományos közlemények, BOTE Marxizmus-Leninizmus Tanszék, 1. 54. (1967).
- GYENGE ZOLTÁNNÉ: *Az egészségügy*

- fejlődéséről és társadalmi meghatározottságáról.*  
Tudományos közlemények, BOTE Marxizmus-Leninizmus Tanszék, 1. 79. (1967).
- LIPTAI ERVINNÉ: *Magyarország demokratikus átalakításának programja a Magyarországi Szocialista Munkásvárt fontosabb dokumentumaiban (1925—26).*  
Tudományos közlemények, BOTE Marxizmus-Leninizmus Tanszék, 1. 23. (1967).
- MÉSZ L.: *Néhány megjegyzés az agresszió biológiájához.*  
Búvár, 6. 333. (1967).
- RATHMANN JÁNOSNÉ—TÓTH DEZSŐNÉ: *Adatfelvételek és elemzés egyetemünk ifjúságának világnézeti arculatáról.*  
Tudományos Közlemények, BOTE Marxizmus-Leninizmus Tanszék, 1. 37. (1967).
- SASVÁRI L.: *Révision systematique des cochevis huppés Galerida cristata du Bassin.*  
Carpathique Alanda, 3. 157. (1966).
- SASVÁRI L.: *Die Befallsintensität einiger Vogelarten mit Mallophagen.*  
Augewandte Parasitologie, 3. 200. (1967).
- SASVÁRI L.: *Bieträge zur Mallophagen-Fauna des Tisza-Tales.*  
Tiscia, 2. 342. (1966).
- SZEBEN ÉVA: *Műszaki fejlesztés, anyagi érdekelttség és világszínvonal.*  
Tudományos Közlemények, BOTE Marxizmus-Leninizmus Tanszék, 1. 138 (1967).
- SZENES I.: *Az MSZMP újjászervezésének történelmi körülményei.*  
Tájékoztató, 3. 41. (1967).
- SZENES I.: *A párt lenini megújításának kiemelkedő állomása.*  
Pártélet, 7. 17. (1967).
- TOLNAI GY.: *Sikerek és megpróbáltatások.*  
Balogh Edgár: Hétpróba.  
Magy. Filozófiai Szle., 2. 358. (1967).
- VÁRI GYÖRGYNÉ: *Az érzékelés pszichofiziológiája és a marxista ismeretelmélet.*  
Magy. Pszich. Szle., 1. 19. (1967).

## Előadások

- ÁDÁM GY.: *Hozzászólás a debreceni Országos Történelmi Materializmus Oktatási Konferencián.*  
Tájékoztató, 2. 219. (1967).  
SZÉNÁSI J.: *Hozzászólás a debreceni Országos Történelmi Materializmus Oktatási Konferencián.*  
Tájékoztató, 2. 216. (1967).

- gos Történelmi Materializmus Oktatási Konferencián.  
Tájékoztató, 2. 216. (1967).  
TÓTH DEZSŐNÉ: *Hozzászólás a tudományos szocializmus oktatók országos értekezletén.*  
Tájékoztató, 5. 87. (1966).

## IDEGENNYELVI LEKTORÁTUS

### Tudományos közlemények

- MEZEI Á., MEZEINÉ ERDÉLY ÉVA: *Az alkoholista személyiség szerkezet megmutatója a Rorschach próbában.*  
MTA Pszich. Tanulm., 9. 639. (1966).

- LEVENDEL L., MEZEI Á., NEMES LÍVIA, MEZEINÉ ERDÉLY ÉVA: *Some Data Concerning the Personality Structure of Alcoholic Patients.*  
British Journal of Addiction, 62. 317. (1967).

## EGÉSZSÉGVIZSGÁLÓ INTÉZET

### Tudományos közlemények

- MOLNÁR E.: *Max von Pettenkofer.*  
Commun. Bibl. Hist. med. hung., 41. 189. (1967).  
MOLNÁR V., RÉTI E.: *La détérioration*

- des dents des étudiants étrangers venus de régions lointaines en Hongrie.*  
Geographia Med. Hung. 31. (1966).  
MOLNÁR V., RÉTI E.: *La fréquence de caries des étudiants des universités de Budapest.*  
Geogr. Med. Hung. 70. (1967).

## GYÓGYSZERTÁR

### Tudományos közlemények

- ECSERI FERENCNÉ, ZALAI K.: *A gyógyszer-vegyszerellátás statisztikai adatai.*  
A BOTE Gyógyszertárának emlékkönyve 1907—1967.  
Budapest, (1967).  
ZALAI K.: *Az Egyetemi Gyógyszertár fel-*

- adatai és működése napjainkban.*  
A BOTE Gyógyszertárának emlékkönyve 1907—1967.  
Budapest, (1967).  
ZBORAY B.: *Az Egyetemi Gyógyszertár története.*  
A BOTE Gyógyszertárának emlékkönyve 1907—1967.  
Budapest, (1967).

## KÖNYVTÁR

### Tudományos közlemények

- RÉTI E.: *Tanulmányok Ferenc.*  
Természettud. Közl., 1. 26. (1966).  
RÉTI E.: *Freud és a pszichológia.*  
Természettud. Közl., 8. 363. (1966).  
RÉTI E.: *Tallózás az orvoskari ülések jegyzőkönyveiben.*  
Communicationes bibliot. hist. med. hung. 38—39. 81. (1966).  
RÉTI E., MOLNÁR V.: *La détérioration des dents des étudiants étrangers venus de régions lointaines en Hongrie.*  
Geographia Med. Hung., 31. (1966).  
RÉTI E.: *Jegyzetek a genetika fejlődéséről.*  
Magyar Tudomány, 2. 100. (1967).

- RÉTI E.: *Az Egészségügyi Felvilágosítás Társadalmi Tanácsa 1965. évi működése.*  
Eü. Felv. Évkönyv, 78. (1966).  
RÉTI E.: *Högyes és a századvég élettani szemlélete.*  
Természettud. Közl., 12. 544. (1967).  
RÉTI E.: *A himlboltás első magyar nyelvű propagandairata a XIX. században.*  
Eü. Felv., 8, 2, 75. (1967).  
RÉTI E.: *A természettudományos gondolkodás érvényesülése az egészségnevelésben.*  
Eü. Felv., 8, 6, 253. (1967).  
HOFFMANN M., HANNY I., RÉTI E.: *Recherches sur la mortalité par cancer dans le 6me arrondissement de Budapest.*  
Geographia Med. Hung., 43. (1967).

- MOLNÁR V., RÉTI E.: *La fréquence de caries des étudiants des universités de Budapest.*  
Geographia Med. Hung., 70. (1967).
- RÉTI E.: *Korányi Sándor hagyatéka a Budapesti Orvostudományi Egyetem Könyvtárában.*

A Korányi Sándor Társaság Tudományos Ülései VII. (Korányi Sándor emlékére születésének 100. évfordulóján). 125. (1966).

## I. SZ. KÖZPONTI ELEKTRONMIKROSKÓP LABORATÓRIUM

### Tudományos közlemények

- RÖHLICH P.: *Sensitivity of regenerating and degenerating planarian photoreceptors to osmium fixation.*  
Z. Zellforsch., 73. 165. (1966).
- OLÁH I., RÖHLICH P.: *Phospholipidgranula in verhornenden Oesophagusepithel.*  
Z. Zellforsch., 73. 205. (1966).
- OLÁH I., RÖHLICH P.: *Peculiar membrane configurations after fixation in glutaraldehyde.*  
Acta Biol. Hung., 17. 65. (1966).
- RÖHLICH P., BIERBAUER J.: *Electron microscopic observations on the special cells of the optic tentacle of Helicella obvia (Pulmonata).*  
Acta Biol. Hung., 17. 359. (1966).
- VIGH B., RÖHLICH P., TEICHMANN INGEBORG, AROS B.: *Ependymosecretion (Ependymal neurosecretion). VI. Light and electron microscopic examination of the subcommissural organ of the guinea pig.*  
Acta Biol. Hung., 18. 53. (1967).
- RÖHLICH P., VIGH B.: *Electron microscopy of the paraventricular organ in the sparrow (Passer domesticus).*  
Z. Zellforsch., 80. 229. (1967).
- RÖHLICH P., OLÁH I.: *Cross-striated fibrils in the endothelium of the rat myometrial arterioles.*  
J. Ultrastr. Res., 18. 667. (1967).
- OLÁH I., TÖRÖK OTTÍLIA: *Comparative examination of keratinization in Hassall's corpuscles of entodermal origin and in oesophagus epithelium of guinea pigs.*  
Acta Biol. Hung., 16. 353. (1966).
- TÖRÖ I., OLÁH I.: *Nuclear blebs in the guinea-pig thymus.*  
Nature, 212. 315. (1966).
- TÖRÖ I., OLÁH I.: *Penetration of thymocytes into the blood circulation.*  
J. Ultrastr. Res., 17. 439. (1966).
- TÖRÖ I., OLÁH I.: *Studies on the blood-thymus barrier.*  
Acta Biol. Hung., 18. 135. (1967).
- CSABA GY., DUNAY CSILLA, OLÁH I., TÖRÖ I.: *Effect of glucocorticoids on the thymus.*  
Acta Biol. Hung., 18. 345. (1967).
- CSABA GY., OLÁH I., KISS J., DUNAY CSILLA: *The localization of 3H-corticosterone in mast cell granules by electron microscopic autoradiography.*  
Experientia, 23. 944. (1967).
- TÖRÖ I., OLÁH I.: *Electron microscopic study of guinea-pig thymus.*  
Acta Morph. Hung., 14. 275. (1966).
- VIRÁG SZ., PAPP M., TÖRÖ I., RUSZNYÁKI I.: *Cutaneous lymphatic capillaries in dextran induced oedema of the rat. An electron microscopic study.*  
Brit. U. Exp. Path., 47. 563 (1966).
- BARTÓK I., VIRÁG SZ.: *Adatok az epe-caniculusok elváltozásaihoz subtotalis hepatectomia után.*  
Morph. és Ig. Orv. Szle., 7. 22. (1967).
- KOVÁCS K., VIRÁG SZ., TIBOLDI T.: *Electron microscopic study of anterior pituitary necrosis caused by hexamethrin bromide in rats.*  
Virchows Arch. Path. Anat., 341. 271. (1966).
- VIRÁG SZ., BARTÓK I.: *An electron microscopic study of the regeneration of the liver following partial hepatectomy.*  
Am. J. Path., 49. 825. (1966).
- VIRÁG SZ., KORÉNYI BOTH A.: *The fine structure of abdominal paraganglia in the newborn mouse.*  
Acta Biol. Hung., 18. 161. (1967).
- BARTÓK I., VIRÁG SZ.: *Elektronmikroszkópos adatok az endoplasmás reticulum kialakulásához és differenciálódásához regenerálódó máj vizsgálatá alapján.*  
Morph. és Ig. Orv. Szle. 7. 9. (1967).
- VIRÁG SZ., TIBOLDI T., KOVÁCS K., JULESZ M., TÖRÖ I.: *Electron microscopic structure of anterior pituitaries transplanted into the anterior chamber of the eye in rats.*  
Acta Biol. Hung., 18. 77. (1967).
- VIRÁG SZ., TIBOLDI T., KOVÁCS K., JULESZ M., TÖRÖ I.: *Elülső szemcsarnokba transzplantált patkány-adenohypophysisek elektromikroszkópos szerkezete.*  
Morph. és Ig. Orv. Szle., 7. 32. (1967).
- VIRÁG SZ.: *Az endoplasmás reticulum.*  
Morph. és Ig. Orv. Szle., 7. 1. (1967).
- VIRÁG SZ., KOVÁCS K., TIBOLDI T.:

- Electron microscopic study of adenohypophysis necrosis caused by hexadimethrin-bromide in the rat.*  
Acta Morph. Hung., 14. 341. (1966).
- BARTÓK I., VIRÁGH SZ.: *Cirrhoticus patkánymáj regenerációjának elektronmikroszkópos vizsgálata partiális hepatektomia után.*  
MTA Orv. Oszt. Közl., 18. 61. (1967).
- TIBOLDI T., VIRÁGH SZ., KOVÁCS K., HÓDI M., JULESZ M.: *Electronmicroscopic studies of oestrogen induced adenomata developing in intrasellar and transplanted rat anterior pituitaries.*  
J. de Microscopie, 6. 677. (1967).
- TIBOLDI T., VIRÁGH SZ., KOVÁCS K., HÓDI M., JULESZ M.: *In situ és szemecsnokba transplantált patkány adenohypophysisek oestrogénnel létrehozott adenomáinak elektronmikroszkópos vizsgálata.*  
Magy. Onkol., 9. 106. (1967).
- TÖRŐ I. Jr., JOÓ F.: *An aldehyde-mixture as a fixative for the preservation of both fine structure and acid phosphatase activity. I. Advantage of the method for block incubation.*  
Acta Biol. Hung., 17. 265. (1966).
- TÖRŐ I. Jr.: *An aldehyde-mixture as a fixative for the preservation of both fine structure and acid phosphatase activity. II. Electron microscopic demonstration of acid phosphatase in the trophospongial and glycogen of the rat placenta.*  
Acta Biol. Hung., 17. 281. (1966).
- TÖRŐ I. Jr. RÖHLICH P.: *A new cytoplasmic component in the trophoblast cells of the rat and mouse.*  
Anat. Rec., 155. 385. (1966).
- BEKÉNYI GY., BENKE B., TÖRŐ I. Jr., STIPULA MAGDA: *A case of late myopathy of polymyositic origin. Report of autopsy.*  
Acta Neuropathol., 9. 53. (1967).
- SOMOGYI E., RÓZSA GY., TÖRŐ I. Jr., NEVELŐS Á.: *Electron microscopic observations on the epidermis of the electrotreated skin of rats.*  
Med. Sci. and the Law.—Sweet and Maxwell Ltd. (London) (1967).
- OLÁH I., RÖHLICH P.: *Myofibril-like structures on the endothelial cells of the myometrial arterioles of the rat.*  
Acta Morph. Hung., 14. 355. (1966).
- RÖHLICH P.: *Fine structure of vertebrate photoreceptors in dark- and light-adapted state.*  
Acta Biochem. Biophys. Hung. Suppl., 2. 101. (1967).
- CSABA GY., OLÁH I., KISS J.: *Data on the mechanism of granule-formation in mast cells.*  
Acta Biochim. Biophys. Hung. Suppl., 2. 74. (1967).
- TÖRŐ I., OLÁH I., ÖKRÖS I.: *The blood-thymus barrier.*  
Acta Physiol. Acad. Sci. Hung., 30. 393. (1966).
- TÖRŐ I., OLÁH I.: *Electron microscopic study of guinea-pig thymus.*  
Acta Morph. Acad. Sci. Hung. 14. 355. (1966).
- VIRÁGH SZ., KOVÁCS K., TIBOLDI T.: *Electron microscopic study of adenohypophysis necrosis caused by hexadimethrine-bromide in the rat.*  
Acta Morph. Acad. Sci. Hung., 14. 341. (1966).
- TÖRŐ I. Jr.: *A possible mechanism of lysosome formation in the trophospongial cells rat placenta.*  
J. Histochem. Cytochem., 14. 761. (1966).
- TÖRŐ I. Jr.: *Endocytosis, endoplasmic reticulum and Golgicomplex related to lysosome formation in the trophoblast cells of the rat and mouse.*  
Acta Morph. Hung., 14. 346. (1966).
- TÖRŐ I. Jr.: *Further electron microscopical studies on the „Glomerular body” in the trophoblast cells of rats and mice.*  
Acta Biochim. Biophys. Hung. Suppl. 2. 110. (1967).

## II. SZ. KÖZPONTI ELEKTRONMIKROSZKÓP LABORATÓRIUM

## Könyv

- LOVAS B.: *A Salmonella typhi-suis Var. Voldagsen ép és pathológiás sejtjeinek morfológiai és anatómiai vizsgálata.*  
Kandidátusi értekezés. (1967).

## Tudományos közlemények

- RADNÓT M., LOVAS B.: *A photoreceptor ultrastruktúrája.*  
Szemészet, 4. 193. (1966).
- RADNÓT M., LOVAS B.: *A retina Müller-*

- jéle sejtjének ultrastrukturája.*  
Szemészet, 2. 81. (1967).
- RADNÓT MAGDA, LOVAS B.: *Die Ultrastruktur des Synapsen der inneren plexiformen Schicht der Netzhaut.*  
Acta Ophthalm., 15. 566. (1967).
- LOVAS B., RADNÓT MAGDA: *Kristály-szerű test az emberi retinában.*  
Morph. és Ig. Orv. Szle., 7. 161. (1967).
- RADNÓT MAGDA, LOVAS B., TRUX ERZSÉBET: *Structures paracrystallines dans la rétine de l'homme et du singe rhésus.*  
Bulletins et Mémoires de la Société Française d'Ophthalmologie, 80. 317. (1967).
- RADNÓT MAGDA, LOVAS B.: *Karzinom der Meibomschen Drüse Klin.*  
Monatsblätter für Augenheilk., 151. 508. (1967).
- RADNÓT MAGDA, LOVAS B.: *Importance de l'Ultrastructure de la rétine en clinique.*  
Annales D'Occulistique, 200. 669. (1967).
- RADNÓT MAGDA, LOVAS B.: *Die Ultrastruktur der Photoreceptor-synapsen in einem Falle von Schmerzentrophie.*  
Albrecht v. Graefes Arch. klin. exp. Ophthalm., 173. 56. (1967).
- RADNÓT MAGDA, LOVAS B.: *Beitrag zur Feinstruktur der äusseren Faserschicht und der inneren Körnerschicht der Netzhaut.*  
Klinische Monatsblätter für Augenheilk., 150. 234. (1967).
- BEREGI EDIT, LOVAS B.: *Elektronenmikroskopische Untersuchung früher allergischer Blutgefässveränderungen.*  
Exp. Path., 1. 210. (1967).
- BEREGI EDIT, LOVAS B.: *A legkorábbi allergiás érelváltozások elektronmikroszkópos vizsgálata.*  
Rheum. Balneol. Allerg., 8. 188. (1967).
- RADNÓT MAGDA, LOVAS B.: *A melanoma malignum chorioideae ultrastrukturája.*  
Szemészet, 4. 241. (1967).

### Előadások

- BEREGI EDIT, SIMON I., LOVAS B.: *Vergleichende morphologische Untersuchungen über die frühesten allergischen Veränderungen junger und alter Tiere.*  
Prociedings 7th International Congress of Gerontology, Vienna, 189. (1966).

## GERONTOLÓGIAI KUTATÓ CSOPORT

### Könyvrészletek

- BEREGI EDIT: *Az öregedés biológiája.*  
Öregkori ideg- és elmegyógyászati körképek. I. kötet (Szerk.: Tariska I.)  
Medicina, Budapest, 3. (1967).
- DRIETOMSZKY J.: *Öregkori demenciák klinikai és elméleti kérdései.*  
Öregkori ideg- és elmegyógyászati körképek.  
Medicina, Budapest, 33. (1967).
- DRIETOMSZKY J.: *Schizophrenia.*  
Psychiatria (egyetemi tankönyv) Szerk.: Nyíró Gy.  
Medicina, Budapest, 327. (1967).
- DRIETOMSZKY J.: *Die Anzeichen der alogischen und paralogischen Denkstörungen im Alter.*  
Acta 25. Conventus Neuropsychiatricus et EEG Hungarici Budapestini 1966. (Clinical Experiences in Brain Stem Disorders.) Szer.: Juhász P. könyvében.  
Ifjúsági Lapkiadó, Budapest, 385. (1967).
- MTA Orv. Oszt. Közl., 18. 1. (1967).
- BEREGI EDIT, MAYERSBACH H.: *Immunhistológiai vizsgálatok kísérleti nephritisben. II. A nephrotoxicus serum fajspecifitásának kérdése.*  
MTA Orv. Oszt., Közl., 18. 15. (1967).
- BEREGI EDIT, MAYERSBACH H.: *The use of fluorescent antibodies in nephritis research.*  
Path. Europ., 3. 225. (1967).
- BEREGI EDIT, LOVAS B.: *Elektronmikroskopische Untersuchung früher allergischer Blutgefässveränderungen.*  
Exp., Path., 1. 210. (1967).
- BEREGI EDIT, SIMON J.: *A comparative morphological examination of the earliest allergic lesions in old and young animals.*  
Gerontologia (Basel), 13. 144. (1967).
- BEREGI EDIT, LOVAS B.: *A legkorábbi allergiás érelváltozások elektronmikroszkópos vizsgálata.*  
Rheumatol. Balneol. Allerg., 8. 188. (1967).
- BEREGI EDIT, SIMON J.: *Idős és fiatal állatok allergiás érelváltozásainak összehasonlító morfológiai vizsgálata.*  
Rheumatol. Balneol. Allerg., 107. (1967).
- DRIETOMSZKY J., BRUNECKER GY.: *Schizophrenia vagy schizopreniák?*

### Tudományos közlemények

- BEREGI EDIT, MAYERSBACH H.: *Immunhistológiai vizsgálatok kísérleti nephritisben. I. Masugi nephritis.*

- Ideggyógy. Szle., 5. 195. (1967).  
 DRIETOMSZKY J.: *Az öregkor problémái az egészségnevelésben.*  
 Eü. Felv., 3. 100. (1967).  
 HORVÁTH F., LENGYEL É., VÁRNAI GY.: *Das Alter und die degenerative*

- Veränderung des Hüftgelenkes.*  
 Zschr. Orthopädie und ihre Grenzgebiete, 104. 53. (1967).  
 WAGNER E., VILLÁNYI P.: *Serumlipide und Serumeiweiße im höheren Alter.*  
 Zschr. ges. inn. Med., 22. 727. (1967).

## ANATÓMIAI INTÉZET

### Könyv — könyvrészlet

- DONÁTH T.: *Functional anatomy.*  
 Egészségügyi Szakiskolák Tankönyve.  
 Medicina, Budapest, 280. (1967).  
 DONÁTH T.: *Az emberi test felépítése.*  
 Egyetemi tankönyv pszichológus hallgatók számára.  
 Tankönyvkiadó, Budapest, 248. (1967).  
 SZENTÁGOTHA J.: *The cerebellum as a neuronal machine.*  
 (Eccles-Ito-Szentágothai)  
 Springer, Berlin-Heidelberg—New-York, 336. (1967).  
 SZENTÁGOTHA J.: *Polj otdelnyuh labirinninuh receptorov pri orientacii glaz i golovü v prostrantsz.*  
 Izdatelstvo „Nauka” Leningradskoje Otdelenije, Leningrád, 140. (1967).  
 SZENTÁGOTHA J.: *The anatomy of complex integrative units in the nervous system.*  
 Results in Neuroanatomy, Neurochemistry, Neuropharmacology and Neurophysiology. Ed. K. Lissák.  
 Akad. Kiadó, Budapest, 9—45. (1967).  
 SZENTÁGOTHA J.: *Andreas Vesalius, de Humani Corporis Fabrica, az emberi test felépítéséről.*  
 Szerk.: Szentágothai János  
 Magyar Helikon—Medicina, Budapest, 109. (1967).  
 TÖMBÖL TERÉZ, VAJDA J., SZABÓ L.: *Útmutató boncolási gyakorlatokhoz.*  
 Egyetemi segédtkönyv.  
 Medicina, Budapest, 151. (1967).

### Tudományos közlemények

- HAJÓS F., MESS B., STRAZNICZKY K.: *La differenziazione della ghiandola tiroide e la sua dipendenza dall'ormone tireotropo (TSH) in embrioni di pollo normali e decapitati.*  
 Rassegna di Neurologia Vegetativa, 20. 359. (1966).  
 HAJÓS F., FLERKÓ B., SÉTÁLÓ GY.: *Electron microscopic observations on rat ovaries in different stages of development and steroidogenesis.*  
 Acta Morph. Acad. Sci. Hung. 15. (2), 163. (1967).

- HÁMORI J., LUDMILLA N. DYACHKOVA: *Formirovanije glomerul mozsecska krisz v ontogeneze.*  
 Arh. Anat. Gisztol. Embriol. 52. (2), 30. (1967).  
 HÁMORI J., LUDMILLA N. DYACHKOVA: *Elektronmikroszkopicscskoje izucsenyije ontogeneza szinapszov v rezsnycnom ganglii cselenka.*  
 Citologija, 9. 21. (1967).  
 HÁMORI J., LUDMILLA N. DYACHKOVA, FEDINA L.: *Ultrastruktura szinapszov in ganglion ciliare ptic pri orto- i antidromnoj elektricscskoj sztimulacii.*  
 Doklad Akad., Moszkva, 172. 957. (1967).  
 HÁMORI J., AKMAEV I. G.: *K vaproszu ob ultrasztruktüre kapillarov nejrogipofiza.*  
 Doklad Akad. Nauk., Moszkva, 173. 689. (1967).  
 KERPEL—FRONIUS S., HAJÓS F.: *A method for the electron microscopic demonstration of cytochrome oxidase in fresh and formalin prefixed tissues.*  
 Histochemie, 10. 216. (1967).  
 LÉNÁRTH CS., CSÁNYI K.: *Innervation of teeth.*  
 Acta Morph. Acad. Sci. Hung. 15. (3—4) 391. (1967).  
 PALKOVITS M., MITRO A.: *Morphological changes in the hypothalamo-pituitary-adrenal system during the early postnatal period in rats.*  
 Endocrin. Exp., 1. 59. (1967).  
 PALKOVITS M., MITRO A.: *Morphological response of adrenal cortex to the administration of ACTH, hydrocortisone and DOCA in newborn rat.*  
 Endocrin. Exp., 1. 91. (1967).  
 PALKOVITS M., FACHET J., VALLENT K.: *Über die Rolle des thymus bei den durch Nebennierenrindenhormon-, Thyroxin- und Heparinbehandlung hervorgerufenen Volumenveränderungen der Leberzellkerne.*  
 Acta Morph. Acad. Sci. Hung., 15. 15. (1967).  
 RÉTHELYI M., AKMAEV I. G., MAJOROSSY K.: *Changes induced by adrenalectomy in nerve endings of the hypothalamic median eminence (zona palisadica) in the albino rat.*

- Acta Biol. Acad. Sci. Hung. 18. 187. (1967).
- SIMON L., KENEDI I., FABER B.: *Inhibition of the reflex effect of experimental massive pulmonary embolism by chlorpromazine.* Acta Phys. Acad. Sci. Hung., 32. 275. (1967).
- SZENTÁGOTHAI J.: *Models of specific neuron arrays in thalamic relay nuclei.* Acta Morph. Acad. Sci. Hung. 15. (2), 113. (1967).
- TÖMBÖL TERÉZ: *Short neurons and their synaptic relation in the specific thalamic nuclei.* Brain Research, 3. 307. (1967).
- UNGVÁRI GY., VARGA B.: *Changes in renal circulation in acute ischaemia involving one half or the whole of one kidney.* Acta Physiol. Acad. Sci. Hung., 31. 229. (1967).
- UNGVÁRY GY., FALLER J.: *Compensatory glomerular hypertrophy in experimental renal infarction.* Acta Morph. Acad. Sci. Hung., 15. 39. (1967).
- VAJDA J., LÉNÁRTH CS.: *Über das Lymphgefäßsystem des Dickdarmes.* Acta Morph. Acad. Sci. Hung. 15. (3—4), 357. (1967).
- V. Magyar Elektronmikroszkópos Konferencia, Balatonszéplak, 36. (1967).
- HAJÓS F., KERPEL—FRONIUS S.: *Szukcinodehidrogenáz (SDH) — aktivitás megoszlása az idegrendszer mitochondriumaiban.* V. Magyar Elektronmikroszkópos Konferencia, Balatonszéplak, 37. (1967).
- HÁMORI J.: *Kísérletes axondegeneráció elektronmikroszkópos vizsgálata.* V. Magyar Elektronmikroszkópos Konferencia, Balatonszéplak, 12. (1967).
- LÉNÁRTH CS.: *Relésejtek és Golgi-II. típusú sejtek dendritjeinek kvantitatív szinaptológiai vizsgálata a thalamus nucleus dorsomedialisában.* V. Magyar Elektronmikroszkópos Konferencia Balatonszéplak, 14. (1967).
- PALKOVITS M., MITRO A.: *Morphological changes in the hypothalamo-pituitary-adrenal system during the early postnatal period in rats.* Endocrin. Exp., 1. 59. (1967).
- RÉTHELYI M., MAJOROSSY K.: *A corpus geniculatum mediale ventralis részének elektronmikroszkópos vizsgálata.* V. Magyar Elektronmikroszkópos Konferencia, Balatonszéplak, 13. (1967).
- SZENTÁGOTHAI J.: *New anatomical concepts of the brain stem. In: Clinical Experiences in Brain Stem Disorders.* Acta 25. Conventus Neuropsychiatrici et EEG Hungarici Budapestini MCMLXVI. Ifjúsági Lapkiadó, Budapest 779. (1967).

### Előadások

- HAJÓS F., KERPEL—FRONIUS S.: *Szukcinodehidrogenáz (SDH) — aktivitás elektronmikroszkópos kimutatása rézferrocianid komplex segítségével*

## SZÖVET- ÉS FEJLŐDÉSTANI INTÉZET

### Könyv

- CSABA GY.: *A modern ember biológiai paradoxonja.* Medicina, Budapest, (1967).

### Tudományos közlemények

- BARANYI ILONA, BAREKNÉ, SALÁNKI J.: *Changes in the secretory activity of the central nervous system of Anodonta cygnea upon the action of chemical agents.* Acta Biol. Hung., 18. 93. (1967).
- CSABA GY.: *A thymus immunológiai jelentősége I.* Rheum. Balneol. Allerg., 112. (1967).
- CSABA GY.: *A thymus immunbiológiai jelentősége II.* Rheum. Balneol. Allerg., 245. (1967).
- CSABA GY., TÖRŐ I., FISCHER J.: *Effect of cortisone on the foetus of pregnant rats. An attempt at widening the concept of teratogenesis.* Acta Paediatrica Acad. Sci. Hung., 8. 217. (1967).
- CSABA GY., KISS J., BODOKY MÁRTA: *The effect of pinealectomy on the Ca and SO<sub>4</sub> Turnover of the lymphatic Organs.* Experientia, 23. 148. (1967).
- CSABA GY.: *A biológia az orvosok és laikusok tudatában.* Egészségügyi Felvilágosítás, 97. (1967).
- CSABA GY., DUNAY CSILLA, OLÁH I., TÖRŐ I.: *Effect of Glucocorticoids on the Thymus. Histochemical and electron-microscopic investigation of mast cell formation.* Acta Biol. Hung., 18. 345. (1967).
- CSABA GY., OLÁH I., KISS J., DUNAY CSILLA: *The localisation 3H-Corticoste-*

- rone in mast cell granules by electronmicroscopic autoradiography.  
*Experientia*, 23. 944. (1967).
- CSABA GY., BIERBAUER J., RÉTI I.:  
*Contributions to the mechanism of the destabilizing effect of heparin on the cell division.*  
*Acta Biol. Hung.*, 18. 105. (1967).
- CSABA GY.: *Attempts to induce Antitumour immunity with Living Attenuated Cells.*  
*Neoplasma*, 14. 2. (1967).
- CSABA GY., KISS J., DUNAY CSILLA:  
*Elective Localisation of 3H-Corticosterone in Masts Cells.*  
*Experientia*, 23. 267. (1967).
- CSABA GY., TÖRŐ I., FISCHER J.:  
*Kísérlet a „teratogenitás” fogalmának kiszélesítésére. Terhes patkányok cortison kezelésének hatása a magzatra.*  
*Orvosi Hetilap*, 44. 2074. (1967).
- KORITSÁNSZKY SARA, VIGH B.,  
 AROS B.: *Studies on the Gomori-positive glial cells. I. The changes in the periventricular Gomori-positive glial cells in rats of various ages.*  
*Acta Biol. Hung.*, 18. 9. (1967).
- RÖHLICH P., OLÁH I.: *Cross-Striated Fibrils in the endothelium of the Rat Myometrial Arterioles.*  
*J. Ultrastructure Research*, 18. 667. (1967).
- RÖHLICH P., VIGH B.: *Electron Microscopy of the Paraventricular Organ in the Sparrow (Passer domesticus).*  
*Zeitschr. für Zellforsch.*, 80. 229. (1967).
- TAR ERZSÉBET, TÖRŐK L. J.: *Study of twin organismus spontaneously developed by adult Dugesia tigrina.*  
*Acta Biol. Hung.*, 18. 245. (1967).
- TEICHMANN INGEBORG: *Vergleichende histochemische Studien über die Gomori-positive Substanz des Ependyms und der hypendymalen Gliazellen im Frosch.*  
*Zeitsch. für mikroskopisch-anatomische Forsch.* 76. 11. (1967).
- TÖRŐ I., OLÁH I.: *Penetration of thymocytes into the blood circulation.*  
*J. Ultrastructure Research*, 17. 439. (1967).
- TÖRŐ I., RAPPAY GY., BÁCSY E.:  
*Distribution of the activity of two hydrolytic enzymes in rat thymic cells after total body irradiation.*  
*Ann Histochem.*, 12. 91. (1967).
- TÖRŐ I., OLÁH I.: *Studies on the blood-thymus barrier.*  
*Acta Biol. Hung.*, 18. 135. (1967).
- TÖRŐ I.: *Cytological Data on the Thymus Problem.*  
*Meth. Archiv. exp. Path.*, 3. 306 (1967).
- BEKÉNY GY., BENKE B., TÖRŐ I. jr.,  
 STIPULA MAGDA: *A case of late Myopathy of polymyositic origin.*  
*Report of autopsy.*  
*Acta Neuropathologica*, 9. 53. (1967).
- SOMOGYI E., RÓZSA GY., TÖRŐ I. Jr.,  
 NEVELŐS A.: *Electron microscopis Observations on the epidermis of the electro-gated Skin of Rats.*  
*Medicine, Sci. and the Law.*, 152. (1967).
- VIGH B., TEICHMANN INGEBORG,  
 AROS B.: *The „Nucleus organi paraventricular ependymal organ of the Hypothalamus.*  
*Acta Biol. Hung.*, 18. 271. (1967).
- VIGH B., RÖHLICH P., TEICHMANN-INGEBORG, AROS B.: *Ependymosecretion (ependymal neurosecretion).*  
 VI. Light and Electron microscopic examination of the subcommissural organ of the Guinea pig.  
*Acta Biol. Hung.*, 18. 53. (1967).
- VIRÁGH SZ.: *Az endoplazmás reticulum.*  
*Morph. és Ig. Orv. Szle.*, 7. 1. (1967).
- VIRÁGH SZ., KORÁNYI BOTH A.: *The fine structure of abdominal paraganglia in the newborn mouse.*  
*Acta Biol. Hung.*, 18. 161. (1967).
- VIRÁGH SZ., PAPP M., TÖRŐ I., RUSZ-  
 NYÁK I.: *Cutaneous Lymphatic Capillaries in Dextran-induced oedema of the Rat.*  
*Journal of Exp. Path.*, 47. 6. (1966).
- VIRÁGH SZ., TIBOLDI T., KOVÁCS K.,  
 JULESZ M., TÖRŐ I.: *Electron Microscopic structure of anterior pituitaries transplanted into the anterior chamber of the eye in rats.*  
*Acta Biol. Hung.*, 18. 77. (1967).
- BARTÓK I., VIRÁGH SZ.: *Adatok az epe-canaliculusok elválasztásaihoz subtotalis hepatectomia után.*  
*Morph. és Ig. Orv. Szle.*, 7. 22. (1967).
- BARTÓK I., VIRÁGH SZ.: *Elektronmikroszkópos adatok az endoplazmás reticulum kialakulásához és differenciálódásához regenerálódó máj vizsgálata alapján.*  
*Morph. és Ig. Orv. Szle.*, 7. 9. (1967).
- BARTÓK I., VIRÁGH SZ.: *Cirrhoticus patkánymáj regenerációjának elektronmikroszkópos vizsgálata partialis hepatectomia után.*  
*MTA V. Oszt. Közl.*, 18. 61. (1967).
- TIBOLDI T., VIRÁGH SZ., KOVÁCS K.,  
 HÓDI M., JULESZ M.: *In situ és szemcsarnokba transzplantált patkány adenohypophysisek oestrogennel létrehozott adenomáinak elektronmikroszkópos vizsgálata.*  
*Magy. Onkol.*, 9. 106. (1967).
- WENGER T., TÖRŐ I., VIGH B.,  
 AROS B.: *Studies on the organon vasculosum laminae terminalis.*



I. Comparative examination in teleost fishes (A morphological study)  
Acta Biol. Hung., 18. 207. (1967).

### Előadások

- CSABA GY., OLÁH I., KISS J.: *A hízósejtek képződésének indukciós mechanizmusa.* Magyar Biofiz. Biokém. és Élettani Társaság együttes Vándorgyűlése, Pécs. Előadáskivonatok 174. (1967).
- CSABA GY., KISS J., BODOKY MÁRTA: *The influence of the pineal body on the branchial endocrine structures.* Nemzeti Endocrinologus Kongr. Bukarest, Kongr. Kiadvány, 407. (1967).
- CSABA GY., OLÁH I., DUNAY CSILLA: *The histochemistry and ultrastructure of the developing mast cells in the cortisone-provoked thymus gland.* III. Anat. és Histologus Kongr. Plovdiv. Kongr. Kiadvány, 106. (1967).
- DUNAY CSILLA, BODOKY MÁRTA, CSABA GY.: *The effect of Pineal body on the mast cell production.* Nemzeti Endocrin. Kongr., Bukarest. Kongr. Kiadvány, 407. (1967).

RÖHLICH P.: *Gerinces fotoreceptorok finom szerkezete sötét és fény adaptációs állapotban.*

- Magy. Biofiz. Biokém. és Élettani Társ. első együttes Vándorgyűlése, Pécs. Előadáskivonatok 238. (1967).
- SZIGETI MÁRTA: *Lysosomal enzim szint változások különböző korú tengerimalacok nyirokszerveiben.* Magy. Biofiz. Biokém. és Élettani Társ. első együttes Vándorgyűlése, Pécs. Előadáskivonatok 252. (1967).
- TÖRŐ I.: *Peri-emperipolesis jelentősége a thymus funkciójában.* Magyar Biofiz. és Biokém. és Élettani Társ. Első Együttes Vándorgyűlése, Pécs. Előadáskivonatok 128 (1967).
- TÖRŐ I. ifj.: *A glomerularis test további elektronmikroszkópos tanulmányozása patkányok és egerek throphoblast sejtjeiben.* Magy. Biofiz. és Biokém. Élettani Társ. első együttes Vándorgyűlése, Pécs. Előadáskivonatok. 260. (1967).

### ELETTANI INTÉZET

#### Tudományos közlemények

- BÁLINT P., FORGÁCS I.: *Parameters of renal function in the anaesthetized and in the unanaesthetized dog.* Acta Physiol. Hung., 31. 99. (1967).
- BÁLINT P., TARABA I., VISY MÁRIA: *Glomerular and tubular factors in the genesis of post-ischæmic renal failure.* Acta Physiol. Hung., 31. 235. (1967).
- BÁLINT P., CHATEL R.: *Die Wirkung von Adrenalin und Noradrenalin auf die Nierenhaemodynamik beim Hund.* Naunyn-Schmiedebergs Arch. Pharmak. u. exp. Path., 258. 24. (1967).
- BÁLINT P., CHATEL R., FEKETE ÁGNES, VISY MÁRIA: *Funktionelle Organisation der Niere nach temporärer Abklemmung der Arteria renalis.* Pflügers Arch. ges. Physiol., 293. 115. (1967).
- BÁLINT P., FEKETE ÁGNES, VISY MÁRIA, ZOMBORY MARGIT: *Sublimat hatása a veseműködésre kutyában.* Kísérl. Orvostud., 19. 504. (1967).
- BENEDEK ERIKA, FEKETE ÁGNES, MOLNÁR L., TARABA I.: *Alkaline phosphatase activity of the renal tubules in experimental post-ischæmic renal failure of rats.*

- Acta Physiol. Acad. Sci. Hung., 30. 175. (1966).
- FEKETE ÁGNES: *Nierenfunktionen nach totalem Verschluss der Arteria renalis.* Zschr. f. ges. Inn. Med., 21. 214. (1966).
- FEKETE ÁGNES: *Functions of the kidney after ligation of the renal artery.* Acta Medica Acad. Sci. Hung., 23. 353. (1967).
- FEKETE ÁGNES: *Vesefunkció teljes arteria renalis lektés után.* Kísérl. Orvostud., 19. 431. (1967).
- FORGÁCS I., RÉNYI-VAMOS F. ifj.: *A tubularis PAH secretio vizsgálata kísérletes hydronephrosiban.* Kísérl. Orvostud., 19. 561. (1967).
- FORGÁCS I., RÉNYI-VAMOS F. jr.: *Tubular PAH secretion in experimental hydronephrosis.* Acta Physiol. Acad. Sci. Hung., 32. 349. (1967).
- HARZA T., ERŐDI JUDIT, HÁRSING L.: *Potassium and sodium exchange in different parts of the frog heart.* Acta Physiol. Acad. Sci. Hung., 29. 195. (1966).
- HARZA T., MÁLYUSZ M., SZŐCS ÉVA: *Módszer patkányok inulin-clearance-ének meghatározására a vizelet gyűjtése nélkül.* Kísérl. Orvostud., 19. 55. (1967).
- HARZA T., MÁLYUSZ M., SZŐCS ÉVA:

- Estimation of "total" inulin clearance in the rat.*  
Acta Physiol. Acad. Sci. Hung., 31. 1. (1967).
- HÁRSING L., BARTHA J., HARZA T., PELLELY KLÁRA: *Sodium and potassium concentration and blood flow in the renal cortex and medulla during different diuretic responses.*  
Acta Physiol. Acad. Sci. Hung., 30. 215. (1966).
- HÁRSING L., BARTHA J.: *Renal blood flow and p-aminohippurate extraction in osmotic diuresis.*  
Acta Physiol. Acad. Sci. Hung., 30. 225. (1966).
- HÁRSING L., SZÁNTÓ G., BARTHA J.: *Renal circulation during stop flow in the dog.*  
Am. J. Physiol., 213. 935. (1967).
- KÖVÉR GY., SZÓCS ÉVA, ZOMBORY MARGIT: *Pulmonary oedema.* Acta Med. Hung., 23. (1967).
- KÖVÉR GY., SZÓCS ÉVA, ZOMBORY MARGIT: *Pulmonary oedema.*  
Acta Med. Hung., 23. 117. (1967).
- KÖVÉR GY., HARZA T., SZÓCS ÉVA, TEMLER ÉVA: *The effect of angiotensin on renal circulation during manitol diuresis.*  
Acta Physiol. Hung., 31. 331. (1967).
- KÖVÉR GY., TOMKA NATALIA, HÁRSING L.: *Dannie k autoregulacii pocsecs-novo krovoobrascsenyija.*  
Szeesenov Physiol. Journ., 52. 961. (1966).
- KÖVÉR GY., HARZA T., PÜSPÖKI GABRIELLA: *Veseműködés patkányban az ureter elzárása alatt.*  
Kísérl. Orvostud., 18. 531. (1966).
- KÖVÉR GY., HARZA T., MÁLYUSZ M., SZÓCS ÉVA: *The protective effect of mannitol and succrose against angiotensin II. induced renal vasoconstriction.*  
Acta Urol. Belg., 35. 354. (1967).
- KÖVÉR GY., PÜSPÖKI GABRIELLA: *Effect of antidiuretic hormone on cell membrane permeability.*  
Acta Physiol. Hung., 29. 219. (1966).
- STURCZ J., SPÁT A., SZIGETI R.: *A localis aldosteron koncentráció változás hatása túlélő mellékvesék aldosteron szintézisére.*  
Kísérl. Orvostud., 18. 444. (1966).
- STURCZ J., SPÁT A., SZÓCS GABRIELLA, KÖVÉR GY., FARKAS Á.: *Effect of potassium on adrenal aldosterone production in rats.*  
Acta Endocrinologica, 55. 193. (1967).
- SPÁT A., STURCZ J., BÁNKI L., SZIGETI R.: *Aorta constrictio hatása a patkány-mellékvese steroid szintézisére.*  
Kísérl. Orvostud., 18. 596. (1966).
- SPÁT A., STURCZ J., BÁNKI L., SZIGETI R.: *Effect on adrenal steroid secretion of changes in renal haemodynamics in the rat.*  
Acta Physiol. Acad. Sci. Hung., 30. 209. (1966).
- SPÁT A., STURCZ J., SZIGETI R., BÁNKI L.: *Study on the role of the kidney in the regulation of aldosterone secretion in the rat.*  
Endokrinologie, 50. 276. (1966).
- SPÁT A., STURCZ J., FARKAS ÁGNES, FAZEKAS Á.: *A method for collection of adrenal venous blood in the rat.*  
J. Endocrin., 39. 119. (1967).
- SPÁT A., STURCZ J.: *The role of the splanchnic nerve in the regulation of aldosterone secretion.*  
Acta Physiol. Acad. Sci. Hung., 32. 209. (1967).
- SPÁT A., STURCZ J.: *A nervus splanchnicus szerepe az aldosteron elválasztás szabályozásában.*  
Kísérl. Orvostud., 19. 522. (1967).
- SZÉKELY J., CSÁKI P.: *Az elektroenkefalogram matematikai analizésének néhány kérdéséről.*  
Pszichol. Tanulm., 10. 749. (1967).
- SZÉKELY J., MITSCHKE H.: *Frequenzanalyse der elektrischen Aktivität von Kortex, Hippokampus und Formatio reticularis Erzeugung einer Neurose bei Ratten.*  
Acta Physiol. Hung., 31. 89. (1967).
- SZÓCS ÉVA, HARZA T., KÖVÉR GY., TEMLER ÉVA: *Adatok a mannit és az angiotensin vesekeringésre gyakorolt együttes hatásáról.*  
Kísérl. Orvostud., 19. 440. (1967).
- TARABA I., BENEDEK ERIKA, MOLNÁR L., STIASZNI L.: *Postischaemic renal failure in unanaesthetized dogs.*  
Acta Med. Acad. Sci. Hung., 23. 53. (1966).
- TARABA I., BENEDEK ERIKA, MOLNÁR L., STIASZNY L.: *Éber kutyákban létrehozott akut veseelégtelenség.*  
Kísérl. Orvostud., 18. 612. (1966).
- TARABA I., MOLNÁR L.: *Humán vértranszfúziójának hatása a kutyavese működésére.*  
Kísérl. Orvostud., 19. 566. (1967).

### Előadások

- BARTHA J., HARZA T., HÁRSING L.: *Blood flow in the isolated kidney as measured directly and on basis of Rb<sup>86</sup>-uptake*  
Acta Physiol. Acad. Sci. Hung. Suppl., 30. 352. (1966).

- HARZA T., BARTHA J., PELLEY KLÁRA, HÁRSING L.: *Blood flow-dependent changes of Na and K concentration in renal cortex and medulla.* Acta Physiol. Acad. Sci. Hung. Suppl., 30. 351. (1966).
- HÁRSING L.: *Renális transportfolyamatok.* Magyar Élettani Társaság Vándorgyűlése, Pécs. Előadás Kivonatok 148. (1967).
- KÖVÉR GY., SZÓCS ÉVA: *Effect of*

*posterior pituitary extract on inulin space.* Acta Physiol. Hung. Suppl. 30. 355. (1966).

- MÉSZÁROS I.: *Conditioned reflex model in man. (Conditioned evoked potentials).* Acta Physiol. Hung. Suppl., 300 (1966).
- MÉSZÁROS I.: *Újabb adatok emberi emlényom elektrográfias jeleiről.* Biokémiai és Élettani Társaság Vándorgyűlése, Pécs, Előadás Kivonatok. 14. (1967).

## BIOKÉMIAI INTÉZET

### Tudományos közlemények

- FAZEKAS S., PÁPAI MÁRIA, SZŐKE KATALIN, SZÉKESSY-HERMANN VILMA: *Muscle Protein Components Stimulating and Inhibiting the Polymerization of Actin.* Acta Physiol. Hung., 29. 402. (1966).
- FAZEKAS S., JOSEPOVITS GIZELLA, PÁPAI MÁRIA, SZÉKESSY-HERMANN VILMA: *A Natural Component of the Myofibril, Stimulating the Polymerization of Actin.* Acta Physiol. Hung., 30. 387. (1966).
- FAZEKAS S., PÁPAI MÁRIA, SZÉKESSY-HERMANN VILMA: *Structure of the actin molecule.* Biochem. Sect. Hung. Chem. Soc., 83. (1966).
- KATONA G., VODNYÁNSZKY L., FAZEKAS S., SZÉKESSY-HERMANN VILMA: *Effect of Chronic Triorthoresyl-phosphate Poisoning on the Structural Proteins of Muscle.* Acta Physiol. Hung., 30. 388. (1966).
- KÖNIG T., SZABADOS GY.: *Control by Tricarboxylic Acid Cycle Intermediates of the Oxidation of Pyruvate to Acetyl-CoA.* Acta Biochim. et. Biophys. Hung., 2. 253. (1967).
- SZAMOSI T., BÁLINT A., ZOMBORY J.: *The Effect of Experimental Neurosis on the Activity of Succino-oxidase and Transhydrogenase in Rat Liver Mitochondria.* Acta Physiol. Hung., 30. 373. (1966).
- SZAMOSI T. SZAMOSI J.: *Eszméletvesztéssel járó súlyos gyermekkori Dalglomérgezés.* Mentőorvos Továbbképzés, 7. (1966).
- SZÉKESSY-HERMANN VILMA, FAZEKAS S., JOSEPOVITS GIZELLA: *Functional properties of the contractile proteins of muscles.* Biochem. Sect. Hung. Chem. Soc., 85. (1966).
- VODNYÁNSZKY L., KATONA GY.,

SZŐKE KATALIN: *Role of enzymes in the mechanism of muscle contraction.* Biochem. Sect. Hung. Chem. Soc., 89. (1966).

- ZOMBORY J., GOMBOSI KATALIN, TIMÁR JÚLIA, SZAMOSI T.: *The Effect of Alloxan on Succino-oxidase Activity of Rat Liver Mitochondria Treated with Ultrasound.* Acta Physiol. Hung., 30. 374. (1966).

### Előadások

- FAZEKAS S., SZÉKESSY-HERMANN VILMA, JOSEPOVITS GYULÁNÉ, SZŐKE KATALIN: *Az aktin savas, bázikus és neutrális fehérje ill. polipeptid komponensei, tekintettel azok funkciójára.* MKE Biokémiai Szakosztálya VIII. Biokémiai Vándorgyűlés Előadásai, 2. 38—1. Szeged. (1967).
- FAZEKAS S., SZÉKESSY-HERMANN VILMA, VODNYÁNSZKY L.: *Az aktin lipoproteidjeinek funkcionális szerepe.* Magyar Biofizikai, Biokémiai és Élettani Társaság Első Együttes Vándorgyűlése, Pécs. Előadáskivonatok, 110. (1967).
- GUBA F.: *Studies on the interaction of Actin and Myosin.* Abstracts of the fourth FEBS Meeting, Oslo, (1967).
- KÖNIG T., SZABADOS GY.: *A piruvát Acetil-CoA reakció citrát-kör intermedierekkel történő gátlásának mechanizmusa.* Magyar Biofizikai, Biokémiai és Élettani Társaság Első Együttes Vándorgyűlése, Pécs. Előadáskivonatok, 104. (1967).
- SZABADOS GY., KÖNIG T.: *Ketogén anyagok hatásmechanizmusának vizsgálata izolált májmitochondriumokban.* MKE Biokémiai Szakosztálya VIII. Biokémiai Vándorgyűlés Előadásai, 1. 16—1. Szeged. (1967).
- SZAMOSI T., GOMBOSI KATALIN, TIMÁR JÚLIA: *Study on the interre-*

lation of serum levels of certain lipids and the respiratory activity of liver mitochondria in alloxandiabetic and neurotized rats.

Abstracts of the fourth FEBS Meeting, Osló, (1967).

- SZAMOSI T., GOMBOSI KATALIN, TIMÁR JÚLIA: *Adatok a szérumban folyó lipidtranszport és a májsejtek légzésének kapcsolatához patkányban.* Magyar Biofizikai, Biokémiai és Élettani Társaság Első Együttes Vándorgyűlése, Pécs. Előadáskivonatok, 246. (1967).

SZÉKESSY-HERMANN VILMA: *Adatok a strukturfehérjék funkcionális sajátságainak szabályozásához.*

Magyar Biofizikai, Biokémiai és Élettani Társaság Első Együttes Vándorgyűlése, Pécs.

Előadáskivonatok, 78. (1967).

VODNYÁNSZKY L., KATONA GY.: *A haránteszkolt izom kontraktilis fehérjéinek komplex jellege.*

MKE Biokémiai Szakosztálya VIII. Biokémiai Vándorgyűlés Előadásai, 2. 39—1. Szeged. (1967).

## ORVOSI VEGYTANI INTÉZET

### Könyvek

- STRAUB F. B.: *Általános és Szervetlen Kémia.* 6. átdolg. kiad. Medicina, Budapest, (1967).
- STRAUB F. B.: *Szerves Kémia* 6. átdolg. kiad. Medicina, Budapest, (1967).

### Tudományos közlemények

- CSÁNYI V., GREENGARD O., KNOX W. E.: *The Inductions of Tyrosine Aminotransferase by Glucagon and Hydrocortisone.* J. Biol. Chem., 242. 2688. (1967).
- FARAGÓ ANNA, DÉNES G.: *Mechanism of Arginine Biosynthesis in Chlamydomonas Reinhardti.* II. Purification and Properties of N-Acetylglutamate 5-phosphotransferase the Allosteric Enzyme of the Pathway. Biochim. Biophys. Acta 136. 6. (1967).
- FARAGÓ ANNA, DÉNES G.: *On the Nature of the Allosteric Transition of N-acetylglutamate-5-phosphotransferase.* Acta Biochim. Biophys. 139. 521. (1967).
- JUHÁSZ P., T. SZABÓ MÁRIA: *Chromatographic Heterogeneity of Pig Pancreatic Amylase.* Acta Biochim. Biophys. Acad. Sci. Hung., 2. 217. (1967).
- STAUB MÁRIA, DÉNES G.: *A Kinetic Study of the Mechanism of Action of 3-deoxy-D-arabino-heptulosonate 7-phosphate Synthase in Escherichia coli K 12.* Acta Biochim. Biophys., 132. 528. (1967).
- STAUB MÁRIA, DÉNES G.: *A Kinetic Study on the Inactivation of 3-deoxy-D-arabino-heptulosonate 7-phosphate Synthase by Bromopyruvate.* Acta Biochim. Biophys., 139. 519. (1967).

STAUB MÁRIA, DÉNES G.: *Thermodynamic Properties of the Allosteric Transition of 3-deoxy-D-arabinoheptulosonate 7-phosphate Synthase.*

Acta Biochim. Biophys., 146. 623. (1967).

STAUB MÁRIA, DÉNES G.: *Specificity of Acetylornithinase in Escherichia coli K 12 and B.*

Acta Biochim. Biophys. Acad. Sci. Hung., 2. 455. (1967).

SZÉKELY MÁRIA, BENEY L., GAÁL Ö., TAMÁS G.: *RNA Structure and Biological Activity of Ribosomes from Liver and Pancreas.*

Acta Biochim. Biophys., 134. 475. (1967).

SÜDI J., DÉNES G.: *Mechanism of Arginine Biosynthesis in Chlamydomonas Reinhardti.*

III. Purification and Properties of Acetylornithine-transaminase.

Acta Biochim. Biophys. Acad. Sci. Hung., 2. 279. (1967).

SÜDI J., DÉNES G.: *Mechanism of Arginine Biosynthesis in Chlamydomonas Reinhardti.* IV. Purification and Properties of Ornithine-transaminase.

Acta Biochim. Biophys. Acad. Sci. Hung., 2. 291. (1967).

ZABOS P., HATFALUDI F., MACHOVICH R.: *A Heat Resistant Factor from E. coli Involved in the "transfer Reaction" of Protein Synthesis.*

Acta Biochim. Biophys. Acad. Sci. Hung., 2. 263. (1967).

### Előadások

- CSÁNYI V., GREENGARD OLGA: *The Regulation of Basal and Induced Levels of Liver Tyrosine Transaminase (TT), Serine Dehydratase (SD) and Tryptophan Pyrrolase (TP) by Glucagon.* 51st Annual Meeting of the Federation

- of American Societies for Experimental Biology, Chicago.  
Federation Proc., 26. No.2. Abstracts 516. (1967).
- DÉNES G.: *Allosterikus enzimek szerepe a sejttanyágcsere szabályozásában.*  
A Magyar Biofizikai, Biokémiai és Élettani Társaság Első Együttes Vándorgyűlése, Pécs.  
Előadáskivonatok, 68. (1967).
- DÉNES G., FARAGÓ ANNA, VINCZE I.: *Molecular Mechanism of the Regulation of Cell Metabolism by Temperature.*  
7th International Congress of Biochemistry, Tokyo.  
Abstracts V. G—73. (1967).
- FARAGÓ ANNA, DÉNES G.: *Az alloszterikus acetilglutamat-foszfortranszferáz működését kísérő konformáció változás.*  
Magyar Biofizikai, Biokémiai és Élettani Társaság Első Együttes Vándorgyűlése, Pécs.  
Előadáskivonatok, 186. (1967).
- STAUB MÁRIA, DÉNES G.: *Az aromás aminosavak bioszintézisének alloszterikus szabályozása.*  
Magyar Biofizikai, Biokémiai és Élettani Társaság Első Együttes Vándorgyűlése, Pécs.  
Előadáskivonatok, 244. (1967).
- STRAUB F. B.: *Beszámoló a MTA Biológiai Tudományok Osztályának 1967. máj. 13-án tartott ülésén.*  
MTA Biol. Oszt. Közl., 19. 121. (1967).
- STRAUB F. B.: *A MTA Biológiai Tudományok Osztálya Vezetőségének beszámolója.*  
Melléklet az Elnökség beszámolójához az MTA CXXVII. közgyűlésén. 193. (1967).
- STRAUB F. B.: *Gondolatok az élet-tudományok szerepéről a szocialista társadalomban.*  
A Magyar Tudományos Akadémiának az októberi szocialista forradalom 50. évfordulója alkalmából tartott ünnepi ülésén.  
Magyar Tudomány, 11. 714. (1967).
- TÓTH M., MACHÓVICH R.: *A tRNS-aminosav szintetáz és a „transzfer enzim” aktivitások hormonális szabályozása patkány vesicula seminalisában.*  
Magyar Biofizikai, Biokémiai és Élettani Társaság Első Együttes Vándorgyűlése, Pécs.  
Előadáskivonatok, 112. (1967).
- VINCZE I., DÉNES G.: *Homoszterid-hidrogenáz aktivitásának regulációja.*  
Magyar Biofizikai, Biokémiai és Élettani Társaság Első Együttes Vándorgyűlése, Pécs.  
Előadáskivonatok, 268. (1967).

## ORVOSI FIZIKAI INTÉZET

### Könyv — könyvrészlet

- MECSEKIA I.: *A vivás oktatásának általános módszertana és mechanikája című könyv mechanikai része.*  
Medicina Sportkiadó, Budapest, 130—255. (1967).
- NAGY J.: *Radioaktív készítmények 200—207.*  
Bacillus radioytrii oxydati 1141—1142.  
Injectio natrii radiochromici 1237—1239.  
Injectio radioauri colloidalis 1253—1254.  
Solutio natrii radioiodati 1317—1319.  
VI. Magyar Gyógyszerkönyv,  
Medicina, Budapest, (1967).
- NAGY J.: *Az orvosi izotópalkalmazások fizikai és orvosi alapjai. I—II. fejezet, 1—58.*  
Egészségügyi Minisztérium, Budapest, (1967).
- NAGY J.: *Matematika gyógyszerészek számára.*  
BOTE 403. Budapest, (1967).
- TAMÁS GY., T. KARDOS MARGIT: *Felvételi feladatok fizikából. 1—7 és 97—119.*

Felsőoktatási Pedagógiai Központ, Budapest, (1967).

### Tudományos közlemények

- GAZSÓ J.: *Oralis Gestagen (lynesterol) hatása nőstény patkányok pajzsmirigyének jódfelvételére és hormontermelésére.*  
Magy. Nőorv. Lapja, 30. 221. (1967).
- GAZSÓ J., NAGY J., GYÖRGYI S.: *Thrombocyták ultrahang-rezisztenciájának vizsgálata egésztestbesugárzás után és a rezisztensváltozás befolyásolása 1-metioninnal.*  
Kísér. Orvostud., 19. 470. (1967).
- GAZSÓ J., GYÖRGYI S., NAGY J.: *Daten zur Postirradiations-Heparinämie.*  
Atompraxis, 13. 199. (1967).
- KANYÁR B.: *Fizikai terminológia az orvostudományban.*  
Orv. és Techn., 5. 116. (1967).
- KANYÁR B., NAGY J.: *Dózisintegrálás-mérés lágy gammasugárzó izotópok esetén.*  
Magy. Radiológia, 19. 366. (1967).
- KERTESZ L., HAJDÚ J., HEMELA J.:

- Kis átmérőjű fémes kristályok hűzése olvadákból.*  
Magy. Fiz. folyóirat 15. 447. (1967).
- RONTÓ GYÖRGYI, TARJÁN I.: *Zur Reaktivierung der UV-Strahlenschäden der Coliphagen T7.*  
Strahlentherapie, 132. 143. (1967).
- RONTÓ GYÖRGYI, TARJÁN I.: *Zur Analyse der UV-Dosiswirkungskurven der T7-Phagen.*  
Strahlentherapie, 134. 151. (1967).
- RONTÓ GYÖRGYI, TARJÁN I.: *A bakteriofágok a biofizikai vizsgálatok objektumai.*  
Fizikai Szle., 17. 360. (1967).
- TAMÁS GY., SZÓGYI MÁRIA: *Effect of Ultrasound on the <sup>24</sup>Na-Exchange in Isolated Frog Muscle.*  
Acta Biochim. Biophys. Acad. Sci. Hung. 2. 79. (1967).
- TARJÁN I.: *Az alaptudományok (különösen a fizika) helyzete az orvosképzésben. Népegészségügy, 6. 379. (1967).*
- TARJÁN I., RONTÓ GYÖRGYI: *K vlianyiju ultrafioletovovo szveta vzüvajuscsemm prevrascsenyje nukleonovih kizlot.*  
Biofizika, 12. 552. (1967).
- VOSZKA R., TARJÁN I., BERKES L., KRAJISOVSZKY J.: *Über die Herstellung besonders reiner Alkalihalogenid Kristalle.*  
Kristall und Technik, 1. 423. (1966).
- VOSZKA R., HORVÁTH TÜNDE, WATTERICH ANDREA: *A Possible Model for V-Centres Stable at Room Temperature in X-Irradiated KCl(Ca) Crystals.* phys. stat. sol. 23. K 71 (1967).
- Előadások**
- BLASKÓ KATALIN, NAGY J.: *Halidormetabolizmus vizsgálatok radioaktív izotóppal.*  
Gyógyszerkutató Konferencia, Debrecen.  
Összefoglaló 11. 25. (1967).
- GÓLIÁNNÉ BARTHA KLÁRA: *A pajzsmirigy organikus jódkötési és mobilizációs koeficiensének megváltozása Rheopyrin kezelés hatására.*  
Magyar Biofizikai, Biokémiai és Élettani Társaság Első Együttes Vándorgyűlése, Pécs.  
Előadáskivonatok, 168. (1967).
- GYÖRGYI S., GAZSÓ J., NAGY J.: *Egészttestbesugárzás hatása az erythrocyták <sup>86</sup>Rb-transzportjára.*  
Magyar Biofizikai, Biokémiai és Élettani Társaság Első Együttes Vándorgyűlése, Pécs.  
Előadáskivonatok, 132. (1967).
- HEMELA J., RONTÓ GYÖRGYI: *A tarfoltméret-növekedés problémájának közelitése matematikai modell segítségével.*  
Magyar Biofizikai, Biokémiai és Élettani Társaság Első Együttes Vándorgyűlése, Pécs.  
Előadáskivonatok, 200. (1967).
- TAMÁS GY., SZÓGYI MÁRIA: *Wirkung des Ultraschalls auf den <sup>24</sup>Na-Austausch des isolierten Froschmuskels.*  
Second International Biophysics Congress, Vienna.  
Abstracts 296. (1966).
- TARJÁN I., RONTÓ GYÖRGYI, POZSONYI TERÉZ: *Zur Analyse der UV-Strahlenwirkung auf T7-Coliphagen.*  
Second International Biophysics Congress, Vienna.  
Abstract, 586. (1966).
- TARJÁN I., VOSZKA R., SIEGLER ÁGNES, BERKES L.: *Sur quelques propriétés des cristaux de NaCl dopés au calcium.* Société Française de Physique.  
Colloque sur les centres colorés, Saclay. Journal de Physique, 28. 4. (1967).
- SZÓGYI MÁRIA, TAMÁS GY.: *Antibiotikumok hatása baktériumok ioncseréjére.*  
Magyar Biofizikai, Biokémiai és Élettani Társaság Első Együttes Vándorgyűlése, Pécs.  
Előadáskivonatok, 52. (1967).

## I. SZ. KÓRBONCTANI INTÉZET

### Könyv — könyvrészlet

- BANGA ILONA: *Structure and function of elastin and collagen.*  
Akadémiai Kiadó, Budapest (1966).
- JUHÁSZ J.: *On Potential Carcinogenicity of Some Hydrazine Derivatives Used as Drugs.*  
UICC Monograph Series, Vol. 7.: Potential Carcinogenic Hazards from Drugs, p. 180—187. Springer-Verlag, Berlin—Heidelberg—New-York, 1967.
- MAYLÁTHNÉ PALÁGYI JOLANDA: *Vér-lipoproteinek vizsgálati módszerei.*  
Orvosi biológiai doktori disszertáció. Budapest, 1967.

## Tudományos közlemények

- BANGA ILONA, ARDELT W.: *Studies on the elastolytic activity of serum. Biocchim. Biophys. Acta* 146. 284. (1967).
- BANGA ILONA, MAYLÁTHNÉ—PALÁGYI JOLANDA: *Application of gel-filtration in the study of the fluorescent substances of sclerotic human aortic wall. Acta Biochim. Biophys. I.* 345. (1966).
- BANGA ILONA, MAYLÁTHNÉ—PALÁGYI JOLANDA: *Aorta elasztolizátumok fluoreszcencia mérése gélfiltráció alkalmazásával. Kísérl. Orvostud. 19.* 40. (1967).
- BANGA ILONA, MAYLÁTHNÉ—PALÁGYI JOLANDA, JOBBÁGY A.: *Relationship between fluorescent substances and arteriosclerosis. Acta Physiol. Acad. Acta Physiol. Acad. Sci. Hung. 30.* 79. (1966).
- BARTA L., SELLYEI M., TÓTH MÁRTA: *Turner syndroma férjben. Orv. Hetil. 107.* 2044. (1966).
- BUZÁSI GY., JUHÁSZ J., FEHÉR L.: *Gynecomastiával és hyperoestrogenismussal társult polyostoticus fibrosus dysplasia (Albright-kór) esete. Magyar Belorvosi Arch. 20.* 3. (1967).
- JÓZSA L., GÓG B., LUSZTIG G.: *Az aorta mucopolysaccharida tartalmának változása a kísérletes cholesterinsclerosis különböző szakaszaiban. Kísérl. Orvostud. 19.* 463. (1967).
- JÓZSA L., SZEDERKÉNYI GY.: *Über Verluste der Gewebsmucopolysaccharide während der Fixierung. Acta Histochem. 26.* 255. (1967).
- JÓZSA L., SZEDERKÉNYI GY., GÓG B.: *Über die Untersuchung des Sacchariden und Eiweisszuckerghaltes von Gallensteinen. Z. inn. Med. 22.* 368. (1967).
- JÓZSA L., SZEDERKÉNYI GY., LUSZTIG G.: *Elhúzódó cholesterinétetés hatása egyes szervek mucopolysaccharida tartalmára. Kísérl. Orvostud. 19.* 457. (1967).
- JUHÁSZ J.: *A hydrazin-származékok kísérletes daganatkeltő hatása. MTA V. Oszt. Közl. 18.* 453. (1967).
- JUHÁSZ J., BALÓ J., SZENDE B.: *A hydrazin daganatkeltő hatása. Magy. Onkol. 11.* 31. (1967).
- JUHÁSZ J., BALÓ J., SZENDE B.: *Über die geschwulststreuende Wirkung des Hydrazins. Z. Krebsforsch. 70.* 150. (1967).
- KENDREY G.: *Sajátos („sündisznószerű”) záróvnyok primaer májcarcinomában. Magy. Onkol. 11.* (1967).
- KENDREY G.: *Magzáróvnyok szerkezetéről és jelentőségéről thioacetamid hepatocarcinogenesis folyamán. Kísérl. Orvostud. 19.* 192. (1967).
- KENDREY G., JUHÁSZ J., SZENDE B.: *Isonikotinsavhidraziddal előidézett máj-elváltozások és májtumorok elektronmikroszkópos vizsgálata fehér patkányokban. Morph. és Ig. Orv. Szle 7.* 176. (1967).
- KENDREY G., JUHÁSZ J., SZENDE B.: *Elektronmikroskopische Beobachtungen über durch INH verursachte Leberveränderungen und Lebertumoren wiesser Ratten. Morphologisches Jahrbuch III.* 215. (1967).
- KENDREY G., NÉMETH KLÁRA: *Kupffer-sejt hyperplasia és Kupffer-sejtes sarcoma fellépése thioacetamid kezelés során. Magy. Onkol. 10.* 240. (1966).
- KENDREY G., NÉMETH KLÁRA: *Patkányok átoltható Kupffer-sejtes sarcomája; egy új kísérletes daganattörzs. Morph. és Ig. Orv. Szle. 7.* 108. (1967).
- KENDREY G., NÉMETH KLÁRA: *Transplantable rat Kupffercell sarcoma; A new experimental tumour strain. Neoplasma 14.* 273. (1967).
- LORÁNT I., VERES J., FERENCZY I.: *Plexus chorioideus papilloma két csecsemőben. Orv. Hetil. 108.* 981. (1967).
- MAGYAR ÉVA: *Adatok a focalis cardiomyocytolysis pathogenesiséhez. Orv. Hetil. 52.* 2461. (1966).
- MESTER E., SZENDE B., GÄRTNERNÉ TOTA JOLÁN: *Laser-sugár hatása egerek szőrének növekedésére. Kísérl. Orvostud. 19.* 628. (1967).
- NÉMETH KLÁRA: *A vesék hydropicus degeneratiója extracorporalis keringésben végzett műtét és mannit kezelés után. Orv. Hetil. 107.* 2324. (1966).
- NÉMETH KLÁRA: *Gerincvelői enterogen cysta. Morph. és Ig. Orv. Szle 6.* 195. (1966).
- NÉMETH KLÁRA, BAJTAI A., GÖMÖRI A., SZABÓ Z.: *Kórbonctani megfigyelések Starr-Edwards prothesis alkalmazása során. Orv. Hetil. 108.* 1455. (1967).
- PADÁNYI A., BESZNYÁK I., PINTÉR E., BAJTAI A.: *Féldoldali tüdődestruot okozó bronchus-lipoma. Tuberkulózis és Tüdőbetegségek. 20.* 329. (1967).
- SEBŐK A., SEBŐK J., SEBŐK A. jr.: *Über die Zusammenhänge zwischen der PQ-Zeit und der Frequenz. Zschr. f. Kreislaufforsch. 56.* 264. (1967).
- SELYEI M., HÉJJAS M., LÁSZLÓ E.: *Patkány somaticus sejteinek chromosomái. Kísérl. Orvostud. 19.* 589. (1967).

- SELLYEI M., HUSVÉTI S.: *Sinus Valsalvae aneurysmájának rupturája.* Orv. Hetil. 108. 2038. (1967).
- SZABÓ L., POLGÁR J., VASS Z., JÓZSA L.: *A Hurlers syndrome variant.* Lancet. 2. 1314. (1967).
- SZENDE B., JUHÁSZ J.: *The effect of chronic isonicotinic acid hydrazide (INH) treatment on the fertility of white rats.* Path. Europ. 2. 415. (1967).
- SZENDE B., JUHÁSZ J., KENDREY G.: *Isonikotinsavhidrazid (INH) hatása a patkány májra.* Morph. és Ig. Ory. Szle 7. 172. (1967).
- SZENDE B., JUHÁSZ J., KENDREY G.: *Über die Wirkung von Isonikotinsäurehydrazid (INH) auf die Rattenleber.* Morphologisches Jahrbuch 111. 225. (1967).
- SZENDE B., SIEGLER J.: *Parotitis epidemiacával társult halálos végű meningoencephalitis.* Orv. Hetil. 107. 2093. (1966).
- Előadások**
- ALFÖLDY F.: *Histological study of the cardiac conduction system in disturbances of conduction and in resuscitated patients.* Proceedings of the Annual Meeting of Hungarian Pathologists and Anatomists. Szeged, 1966. Acta Morph. Acad. Sci. Hung. 14. 354. (1966).
- BAJTAI A., NÉMETH KLÁRA, ALFÖLDY F.: *Myocardial changes caused by pacemaker electrodes.* Proceedings of the Annual Meeting of Hungarian Pathologists and Anatomists. Szeged, 1966. Acta Morph. Acad. Sci. Hung. 14. 354. (1966).
- BALÓ J.: *Consequences of the disturbed acido-base balance.* Proceedings of the Annual Meeting of Hungarian Pathologists and Anatomists. Szeged, 1966. Acta Morph. Acad. Sci. Hung. 14. 317. (1966).
- BALÓ J.: *Die Ätiologie des Pemphigus. Pemphigus Occupational Dermatosen due to Chemical Sensitization.* Congress of the Hungarian Dermatological Society, 1965. pp. 374. Published in 1967.
- BALÓ J.: *Some Problems of Chemical Carcinogenesis (co-reference).* Abstracts, European Cancer Meeting, Vienna, July 4. 1967, pp. 37—38.
- BANGA ILONA, MAYLÁTHNÉ—PALÁGYI JOLANDA: *A study of the fluorescent substance in isolated elastin.* Proceedings of the 6<sup>th</sup> Hung. Meet. Biochem. Bp. 535. 1966.
- JUHÁSZ J., MAGYAR ÉVA: *Myocardial changes in uremia.* Proceedings of the Annual Meeting of Hungarian Pathologists and Anatomists. Szeged, 1966. Acta Morph. Acad. Sci. Hung. 14. 353. (1966).
- KENDREY G., JUHÁSZ J., SZENDE B.: *Elektronmikroskopische Befunde in der Leber weisser Ratten nach chronischer INH Behandlung.* 6. Tagung der Arbeitsgemeinschaft Morphologie in der DDR. Erfurt, 1966. X. 14—16. Zbl. allg. Path. 110. 261. (1967).
- MAGYAR ÉVA: *Genesis of focal cardiomyocytolysis.* Proceedings of the Annual Meeting of Hungarian Pathologists and Anatomists. Szeged, 1966. Acta Morph. Acad. Sci. Hung. 14. 354. (1966).
- MAYLÁTHNÉ—PALÁGYI JOLANDA, BANGA ILONA: *Elastin-Desmosinok és egyéb fluoreszkáló anyagok a sclerotikus ér falban.* Vegyész Konferencia, Debrecen. 54. (1966).
- MAYLÁTHNÉ—PALÁGYI JOLANDA, BANGA ILONA: *Elastine Desmosines and other fluorescent substance in sclerotic vein walls.* Proceedings of the Annual Meeting of the Hungarian Chemical Society, Debrecen 1966—67., p. 111.
- NÉMETH KLÁRA, BAJTAI A.: *Mannitol nephrosis.* Proceedings of the Annual Meeting of Hungarian Pathologists and Anatomists. Szeged, 1966. Acta Morph. Acad. Sci. Hung. 14. 330. (1966).
- SEBŐK J., JUHÁSZ J.: *Mesenteric xanthomatosis.* Proceedings of the Annual Meeting of Hungarian Pathologists and Anatomists. Szeged, 1966. Acta Morph. Acad. Sci. Hung. 14. 334. (1966).
- SZALÁY E.: *Widening of the capsular epithelium of glomeruli.* Proceedings of the Annual Meeting of Hungarian Pathologists and Anatomists. Szeged, 1966. Acta Morph. Acad. Sci. Hung. 11. 338. (1966).
- SZENDE B., JUHÁSZ J., KENDREY G.: *Über die Wirkung von Isonikotinsäurehydrazid (INH) auf die Rattenleber.* 6. Tagung der Arbeitsgemeinschaft Morphologie in der DDR. Erfurt, 1966. X. 14—16. Zbl. f. allg. Path. 110. 262. (1967).
- SZENDE B., URAI L., GYENGE K.: *Juvenile hypertension pointing to Conn's Syndrome.* Proceedings of the Annual Meeting of



- Hungarian Pathologists and Anatomists. Szeged, 1966. Acta Morph. Acad. Sci. Hung. 14. 329. (1966).
- SZENDE B., JUHÁSZ J., KENDREY G.: *Effect of chronic isoniazid treatment on the liver of white rats.* Proceedings of the Annual Meeting of Hungarian Pathologists and Anatomists. Szeged, 1966. Acta Morph. Acad. Sci. Hung. 14. 324. (1966).
- TÍMÁR M., KENDREY G., ADAMIS Z.,

- JUHÁSZ Z.: *Die Wirkung von Montmorillonit und Quarzstaubgemischen auf das Lungengewebe und die Makrophagen.* XV. Internationaler Kongress für Arbeitsmedizin. Wien 1966. IX. 19—24. Proceedings 711. (1967).
- VARGA SZ.: *Ethionine Injury.* Proceedings of the Annual Meeting of Hungarian Pathologists and Anatomists. Szeged, 1966. Acta Morph. Acad. Sci. Hung. 14. 342. (1966).

## II. SZ. KÓRBONCTANI INTÉZET

### Könyv — könyvrészlet

- JELLINEK H.: *Egészségügyi ABC* (főszerkesztő). Medicina, Budapest, (1967).
- REGÖLY-MÉREI GY.: *Korányi Sándor emlékezete.* (Szerk.: dr. Magyar Imre prof.) *Korányi Sándor élete és tudományos munkássága.* Akadémiai Kiadó, Budapest, (1967).

### Tudományos közlemények

- BÁLINT P., FEKETE ÁGNES, VISY MÁRIA, ZOMBORY MARGIT: *Sublimat hatása a veseműködésre kutyában.* Kísér. Orvostud., 19. 504. (1967).
- BAINTNER K., VERESS B.: *Fehérjefel szívódás újszülött kerdőzökben.* Magy. Állatorv. Lapja, 22. 97. (1967).
- BAINTNER K., VERESS B.: *Longitudinal differention of the small intestine.* Nature, 215. 774. (1967).
- FRANG D., CSATA S., SZEMENYEI KLÁRA, HAMVASI GY.: *Nierenschädigung Im Anschluss an eine Athylen glykolvergiftung.* Ztschr. f. Urol., 60/7. 465. (1967).
- FRANG D., CSATA S., SZEMENYEI KLÁRA, HAMVASI GY.: *Aethylenglycol mérgezést követő vesekárosodás.* Orv. Hetil., 108. 553. (1967).
- HALMAI ZSUZSA, CSONTAI Á., ÁRKAI ANNA: *Comparative histological study of the recurrent tumours of the urinary bladder.* Acta Morph. Acad. Sci. Hung., 14. (1966).
- HARANGHY L., KERÉNYI T., HÜTTNER I., VERESS B., SZENTÁGOTHAI KLÁRA: *Präsenile Veränderungen bei neurotraumatisierten Ratten mit besonderer Berücksichtigung der Pigmentbildung des zentralen Nervensystems.* 7th In. Congr. of Geront., Vienna. Kongresszusi kötet (1966).

- HARANGHY L., HALMAI ZSUZSA: *A húgyhólyag elsődleges hámeredetű daganatainak pathológiája és klinikuma.* Magy. Onkol., 3. 11. (1967).
- HARANGHY L.: *A felülvéleményezések jelentősége a bűncselekmények kiderítésében.* Rendőrorv. Tud. Ülések Cikkgyűjt., (1967).
- HARANGHY L.: *A kórbonctani ismeretek jelentősége az igazságügyi orvosi gyakorlatban.* Rendőrorv. Tud. Ülések Cikkgyűjt., (1967).
- HARANGHY L.: *A koponya, agyhártyák és az agy kórbonctani elváltozásainak jelentősége az orvosszakértői gyakorlatban.* Rendőrorv. Tud. Ülések Cikkgyűjt., (1967).
- HÜTTNER I., VERESS B., TÓTH A., KONYÁR ÉVA, KERÉNYI T., JELLINEK H.: *Die Anwendung der u spezifischen Esterase-Reaktion zur Untersuchung der Zellnekrose.* Acta Histochem., 26. 10. (1967).
- HÜTTNER I., KERÉNYI T., SZENTÁGOTHAI KLÁRA, JELLINEK H.: *Különböző fibrinstructurák hypertonizált patkányok károsodott arteriáiban.* Morph. és Ig. Orv. Szle., 7. 187. (1967).
- HÜTTNER I., KERÉNYI T., VERESS B., TÓTH A., KONYÁR É., JELLINEK H.: *Über die Verteilung der alkalischen Phosphatase in der Fefässadventitia von Ratten bei experimenteller Hypertonie.* Acta Histochem., 26. 21. (1967).
- HÜTTNER I., KERÉNYI T., VERESS B., JELLINEK H., POGÁTSÁ G., GÁBOR GY.: *Coronarveränderungen nach Gabe von Noradrenalin und Isodihydroperparin.* Frankf. Zeitschr. f. Path., 76. 107. (1967).
- JELLINEK H., HÜTTNER I., KÁDÁR ANNA, KERÉNYI T., KONYÁR ÉVA, SZEMENYEI KLÁRA, VERESS B.: *Új elképzelések és lehetőségek az érpatho-*

- logiában kutatási eredményeink alapján. MTA V. Oszt. Közl., 18. 265. (1967)
- JELLINEK H., GÁBOR GY., SOLTÍ F., VERESS B.: *The problem of the coronary changes due to disturbance of vascular wall permeability.* Angiology, 18. 179. (1967).
- JELLINEK H., HÜTTNER I., KERÉNYI T., SZEMENYEI KLÁRA: *Fibrinoid necrosis of the vascular wall induced by painting with acid.* Acta Morph., 14. 169. (1966).
- JELLINEK H., HÜTTNER I., KERÉNYI T., SZENTÁGOTHAÍ KLÁRA: *Különböző fibrinstructurák hypertonizált patkányok károsodott arteriáiban.* Morph. és Ig. Orv. Szle., 7. 187. (1967).
- JELLINEK H., GÁBOR GY., SOLTÍ F., VERESS B.: *Az érfalátaramlás szerepe a coronaria elváltozások kialakulásában.* Orv. Hetil., 108. 2. (1967).
- JELLINEK H., HÜTTNER I., KERÉNYI T., VERESS B., TÓTH A., KONYÁR ÉVA: *Über die Verteilung der alkalischen Phosphatase in der Gefässadventitia von Ratten bei experimenteller Hypertonie.* Acta Histochem., 26. 21. (1967).
- KÁDÁR ANNA, VERESS B., JELLINEK H.: *Fiber formation in experimentally induced intima proliferation.* Acta Morph., 14. 3. (1966).
- KÁDÁR ANNA, VERESS B., JELLINEK H.: *Kísérletes intimaproliferatio eleminek ultrastructurája.* Morph. és Ig. Orv. Szle., 7. 2. (1967).
- KERÉNYI T., HARANGHY L., HÜTTNER I., VERESS B., SZENTÁGOTHAÍ KLÁRA, HALMAI ZSUZSA, MÉSZÁROS J.: *The development of lipofuscin pigment of the nervous system as affected by the increase of the general metabolism.* Acta Biol. Acad. Sci. Hung., 17. 404. (1966).
- KERÉNYI T., HARANGHY L., HÜTTNER I., VERESS B., SZENTÁGOTHAÍ KLÁRA: *Adatok a kísérletes idegrendszeri lipofuscin-képződés mechanizmusához.* Morph. és Ig. Orv. Szle., 7. 196. (1967).
- KONYÁR ÉVA, SZÉCSÉNYI A.: *A vagus-test chemodectomája.* Magy. Seb., 6. 412. (1967).
- KÖVÉR GY., SZÓCS ÉVA, ZOMBORI MARGIT: *Pulmonary oedema.* Acta Med. Acad. Sci. Hung., 23. 117. (1967).
- LÉDER J., SZABÓ ZSUZSA: *A primaer pleuratumorokról.* Tuberculosis és Tüdőbetegségek, 4. 119. (1967).
- REGÖLY-MÉREI GY.: *Gerlóczy Zsigmond emlékezete.* Egészség, 3. 29. (1967).
- REGÖLY-MÉREI GY.: *Lenhossék Mihály és tudományos működése.* Orv. Hetil., 108. 28. (1967).
- REGÖLY-MÉREI GY.: *Az orvosi gondolkodás fejlődése és Meesnyikov tudománytörténeti szerepe.* Orv. Hetil., 108. 1372. (1967).
- REGÖLY-MÉREI GY.: *A vérkeringés fedezése és a régebbi elméletek.* Orv. Hetil., 108. 2042. (1967).
- REGÖLY-MÉREI GY.: *Palaeopathological examination of the skeletal finds of Naïma Tolgoy and Hana.* Acta Archeol. Acad. Sci. Hung., 391. (1967).
- REGÖLY-MÉREI GY.: *Testtorzítás-testdizítés.* Orsz. Orvostört. Könyvtár Közl., 42. 131. (1967).
- RÉNYI—VAMOS F., ZOMBORI MARGIT, JELLINEK H.: *Das histologische Bild einiger oligoanurischen Zustände.* Acta Med. Acad. Sci. Hung., 22. 241. (1966).
- SHÖNGÜT L., CSERHÁTI E., FEHÉR T., SZEMENYEI KLÁRA: *Leydig-sejtes heretumor által kiváltott pseudo-pubertas praecox.* Orv. Hetil., 107. 2309. (1966).
- SHÖNGÜT L., NAGYENYEDI ZSUZSA, NAGY L.: *Szokatlan pathomechanizmusú nehézlégzés csecsemőkorbán.* Gyermekgyógyászat, 18. 336. (1967).
- SOLTÍ F., ISKUM M., NAGY JÚLIA, HARTAI ANNA, VERESS B., HÜTTNER I., KERÉNYI T.: *A nyirokkeringés mechanikai elégtelenségének hatása a coronaria lekötését követő szivizomnecrosisra.* Orv. Hetil., 108. 160. (1967).
- SZABÓ L. E., KARÁCSONYI S., FÜREDI ERZSÉBET: *Zur Metastasebildung des Oesophagus und Kardiocarzinoms.* Acta Chir. Acad. Sci. Hung., 8. 301. (1967).
- SZABÓ L. E., KARÁCSONYI S., NAGY L.: *Experimenteller Oesophagusersatz mit Homoio- und Heteroarterntransplantation.* Acta Chir. Acad. Sci. Hung., 8. 257. (1967).
- SZENDŐRI Z., NAGY L., CSONTAI Á., MENYHÁRT I., CSELLÁR M.: *Die Wirkung gleichseiter ACTH-Belastung und Leberschädigung auf die Prostata im Tierversuch.* Urol. int., 21. 553. (1966).
- SZÉKELY Á., NAGY L.: *A klinikai jelleg és prognózis körbonctani alapjai csecsemőkori Staphylococcus-pneumoniában.* Gyermekgyógyászat, 18. 173. (1967).
- SZTANKAY CS., SZABÓ ZSUZSA:

- Recherches sur la pathologie chirurgi cale du confluent ilio cave.*  
J. Su. méd. Lille, 85. 9. (1967).
- VERESS B., KÁDAR ANNA, JELLINEK H.: *Ultrastructure of the cells of experimentally induced intimal proliferation.*  
Acta Morph. Acad. Sci. Hung., 14. 356. (1966).
- VERESS B., KERÉNYI T., HÜTTNER I., JELLINEK H.: *The phases of muscle necrosis.*  
J. Path. Bact., 92. 511. (1966).
- VERESS B., KÓCZÉ A., JELLINEK H.: *A kísérletes malignus hypertoniában kialakuló korai nagyérelváltozások morfológiája.*  
Morph. és Ig. Orv. Szle., 7. 120. (1967).

## GYÓGYSZERTANI INTÉZET

### Könyvrészlet

- KELEMEN K.: *A modern ember és a gyógyszererek. A modern ember biológiai paradoxonjai.*  
(Szerk.: Csaba György)  
Medicina, Budapest, (1967).
- KNOLL J.: *Screening and grouping of psychopharmacological agents.*  
In: Annual and Clinical Pharmacologic Techniques in Drug Evaluation (Ed: P. E. Siegler) Vol. 2. Year Book Medical Publishers, Chicago, pp. 305—321. (1967).

### Tudományos közlemények

- FRIEDMANN T., KELEMEN K., KECSKEMÉTI VALÉRIA, SCHEIBER ESZTER: *Relationship between potassium permeability and susceptibility to celluline of the cells of the frog ventricle.*  
Acta Physiol. Acad. Sci. Hung., 30. 382. (1966).
- GLÁZ E. T., CSÁNYI E., GYIMESI J.: *Supplementary data on crotoxin an antifungal antibiotic.*  
Nature, 212. 617. (1966).
- GLÁZ E. T.: *Possible reasons for the failure of chemotherapy in chronic and latent infections.*  
Referátum. Proc. IV. Congr. Hung. Ass. Microbiol., Budapest, p. 29. (1966).
- ISSEKUTZ LÍVIA: *Auswertung der therapeutischen Wirksamkeit von Leberschutzstoffen.*  
Arzneim.-Forsch. (Drug Res.) 17. 419. (1967).
- KECSKEMÉTI VALÉRIA, KELEMEN K., KNOLL J.: *Effect of celluline and adrenaline on sodium permeability of cell membrane in the frog ventricle.*  
Acta physiol. Acad. Sci. Hung., 30. 382. (1966).
- KELEMEN K., KECSKEMÉTI VALÉRIA, SCULTÉTY L., FRIEDMANN T.: *A békaszívkamrarsejtek aktivitási indexe.*  
I., JELLINEK H.: *The phases of muscle necrosis.*  
J. Path. Bact., 92. 511. (1966).
- VERESS B., KÓCZÉ A., JELLINEK H.: *A kísérletes malignus hypertoniában kialakuló korai nagyérelváltozások morfológiája.*  
Morph. és Ig. Orv. Szle., 7. 120. (1967).
- A nyugalmi potenciál és a nátriumszállító rendszer aktivitása közti összefüggés elemzése békaszíven cellulin- és adrenalinhatás alapján.*  
MTA. Oszt. Közl., 18. 305. (1967).
- KNOLL J., VIZI E. SZ., KNOLL BERTA, SOMOGYI GY.: *A p-brommetilamfetamin (V—111), egy pszichotomimetikus fenilalkilamin farmakológiája.*  
MTA. V. Oszt. Közl., 18. 39. (1967).
- KNOLL J., VIZI E. SZ., KNOLL BERTA, SOMOGYI GY.: *Análisis del mecanismo de la reserpina.*  
Pren. méd. argent., 53. 568. (1966).
- KNOLL J., VIZI E. SZ., SOMOGYI GY.: *A phenylisopropylmethyl-propynylamin (E—250) tyramin antagonistá hatása.*  
MTA. V. Oszt. Közl., 18. 31. (1967).
- KNOLL J., VIZI E. SZ., SOMOGYI GY.: *Phenylisopropylmethyl-propynylamin (E—250); a monoaminooxidase inhibitor antagonising the effects of tyramine.*  
Arzneimittel-Forsch., 18. 109. (1968.)
- MAGDA KATALIN, SZEGI J.: *A fibrinolízis és gyógyszerterana.*  
Gyógyszerészet, 11. 3. (1967).
- MÁGYÁR K., VIZI E. SZ., ECSERI Z., KNOLL J.: *A fenilizopropil-metil-propinilamin (E—250) optikai izomérjeinek összehasonlító farmakológiai vizsgálata.*  
Kísér. Orvostud., 19. 404. (1967).
- VIZI E. SZ., KNOLL BERTA, KNOLL J.: *Kölcsönhatás a fenilalkilaminok és a reszerpin között.*  
MTA. V. Oszt. Közl., 18. 51. (1967).
- VIZI E. SZ.: *The inhibitory action of noradrenaline and adrenaline on release of acetylcholine from guinea pig ileum longitudinal strips.*  
Arch. f. Pharmak. u. Path., 259. 199. (1968).
- VIZI E. SZ., SZENTMIKLÓSI P.: *Pharmakologische und klinikopharmakologische Untersuchungen neuer ulkushemmender Medikamente (Bispan-Triospan).*  
Zschr. ärztl. Fortbild., 61. 353. (1967).

## KÓRÉLETTANI INTÉZET

### Könyv — könyvrészlet

- FARKAS ILDIKÓ, DÉSI I.: *EEG changes elicited by rhythmic stroboscopic stimulation in experimental animals treated with various heurotropic drugs.*  
Az agytörzs az újabb kutatások tükrében c. kötetben.  
Ifjúsági Lapkiadó, Budapest, 171. (1967).
- FRENKL R.: *A női sport néhány sportorvosi kérdése.*  
Nők Enciklopédiája I. kötet.  
Minerva, Budapest, 394. (1966).
- FRENKL R.: *Rekordokat érő étrend. A sporttáplálkozás alapjai.*  
Sportolj velünk sorozat. 11. szám  
Sportpropaganda, Budapest, (1966).
- FRENKL R.: *A laboratóriumi állatok takarmányozásának néhány kérdése.*  
A laboratóriumi állatházigazgatók és felügyelők tanfolyamának jegyzete.  
Budapest, 38. (1967).
- GÁTI T., DÉSI I., PUCSOK J., SIMON GY., BUDA VÁRI I.: *Kórélettani gyakorlatok.*  
Jegyzet, Budapest, (1967).
- KESZTYŰS L., SÓS J.: *A kórélettan tan-könyve.*  
(Második, átdolgozott kiadás) Medicina, Budapest, (1966).
- SÓS J.: *Egészségügy.*  
Orosháza története. I. kötet. 747. (1966).
- SÓS J.: *A népi gyógyítás emlékei.*  
Orosháza története. II. kötet.  
Orosházi Tanács VB. Kiadása, 589. (1966).
- Tudományos közlemények**
- ALFÖLDY Z., FODOR F., MEDVE L., SÓS J., VEDRES I.: *Az egészségügyi kutatómunka irányításának néhány problémája.*  
Népegészségügy, 262. (1967).
- BÁCH I., GÁTI T., SAVELY C., SÓS J., UD VARDY A.: *Effect of rubidium on aldosterone and corticosterone production in rats.*  
Endocrin., 81. 913. (1967).
- BUDA VÁRI I., PÓSCH E., INDI O., SÓS J.: *A serum és a máj neutralis mucopolysaccharidáinak viselkedése detergens hatására.*  
Kísér. Orvostud., 19. 278. (1967).
- BUDA VÁRI I., INDI O., PÓSCH E., SÓS J.: *A különböző detergens hatására a vércukorszintre patkányokban.*  
Kísér. Orvostud., 19. 269. (1967).
- CSALAY L., FARKAS I., PÓSCH E., HEGYVÁRI CS., FRENKL R.: *Vérsavó corticoid-„kötő” képességének változása akut stressz után.*  
Korányi Sándor Társaság Tudományos Ülései, VI. 259. (1967).
- DÉSI I., FARKAS ILDIKÓ: *Modifications dans le système nerveux central lors de l'administration des petites doses de DDT dans l' experimentation sur l' animal.*  
Vitalstoffe Zivilisationkr., 12. 82. (1967).
- DÉSI I.: *Funktionsstörungen des Zentralen Nervensystems bei experimenteller Benzolvergiftung.*  
Int. Arch. Gewebepath. Gewebehyg., 23. 58. (1967).
- DÉSI I.: *Beszámoló két prágai kongresszusról.*  
Orv. Hetil., 108. 80. (1967).
- DÉSI I.: *Kísérletes benzolmérgezés hatása az agyi elektromos tevékenységre és a jel-tételes kapcsolatokra.*  
Egészségtudomány, 11. 289. (1967).
- DÉSI I., NIKOLITS ILONA: *Influence of hydrocarbons on cortical strychnine spikes.*  
Acta Nerv. Superior., 9. 152. (1967).
- DÉSI I., KOVÁCS F., ZAHUMENSZKY ZILLE, BALOG A.: *Maze learning in rats exposed to xylene intoxication.*  
Psychopharm., 11. 224. (1967).
- DÉSI I., FARKAS I., SÓS J., BALOGH A.: *Neurophysiological effects of glutamic acid ethylester.*  
Acta Physiol., 32. 223. (1967).
- DÉSI I., BORDÁS S., LEHOCZKY K., HAJTMAN B.: *Investigations on the nervous effects of N, N-dinitrosopenthamethylentetramine (Mikrofor N) in rats.*  
Med. del Lavoro. 58. 22. (1967).
- DÉSI I., FARKAS ILDIKÓ, NIKOLITS ILONA, HAJTMAN B.: *Számítógépek felhasználása az elektrofiziológiai kutatásban.*  
Orv. Hetil., 108. 499. (1967).
- DÉSI I.: *Az agyműködés görbéi.*  
Term. Tud. Közl., 97. 20. (1967).
- DÉSI I.: *Barátaink és ellenségeink a pesticidek.*  
Term. Tud. Közl., 98. 197. (1967).
- FÁBIÁN T., ZELLES T., PUCSOK J.: *Pajzsmirigyirtás hatása a nyálmirigyekre.*  
Fogorv. Szle., 60. 282. (1967).
- FRENKL R.: *A világ legjobb sportolói Mexikóba készülnek. Rajtítól a célj sorozat.*  
Sportpropaganda, Budapest, (1967).
- GÁTI T., SÓS J.: *Vibráció hatása a patkány vérnyomásának regulációjára.*  
Kísér. Orvostud., 19. 212. (1967).

- GÁTI T., SÓS J.: *Beeinflussung der Vibrationshypertonie durch den Mineralstoffwechsel.* Vitalstoffe Zivilisationskr., 12. 8. (1967).
- GÁTI T., SÓS J.: *A vérnyomásreguláció rezgés által előidézett zavara patkányban.* Munkavédelem, 13. (7—9) 36. (1967).
- GÁTI T., GELENCSÉR F., SÓS J.: *Triortokrezilfoszfát krónikus kis adagjainak hatása a vérnyomásra.* MTA. V. Oszt. Közl., 18. 503. (1967).
- GÁTI T., BACH I., ZELLES T., PUCSOK J., SÓS J.: *A lítium-hypertonia mechanizmusára vonatkozó további vizsgálatok.* Korányi Sándor Társaság Tudományos Ülései, VI. 263. (1967).
- GÁTI T., KESZLER P., PUCSOK J., SÓS J.: *Mechanikus rezgés hatása a patkány gyomornedv-elválasztására.* Munkavédelem, 13. (1—3) 27. (1967).
- GÁTI T., KESZLER P., ZELLES T., PUCSOK J., SÓS J.: *Effect of mechanical vibration on the secretion of gastric juice.* Vitalstoffe Zivilisationskr., 12. 223. (1967).
- GÁTI T.: *Beszámoló a Magyar Tudományos Akadémia 1967. évi Nagygyűlésén elhangzott „A kemizáció egészségügyi problémái” c. szimpóziumról.* Magyar Tudomány, 472. (1967).
- KOVÁCS A., RIGÓ J.: *A terhes-pathologiai esetek ellátásának néhány dietoterápiás vonatkozása.* Magy. Nőorv. Lapja, 30. 485. (1967).
- LEHOCZKY T., SÓS J., HALASY MARGIT: *Alternations neuropathologique au cours d'experimentations d'avitaminose B<sup>12</sup> chez le rat.* Acta Neurol. Belg., 67. 116. (1967).
- LEHOCZKY T., SÓS J., HALASY MARGIT: *Neuropathologiai elváltozások B<sup>12</sup> avitaminosis állatkísérletekben.* Ideggyógy. Szle., 1. 5. (1967).
- LEHOCZKY T., SÓS J., HALASY MARGIT: *Studies on phenylketonuria.* Acta Neurol. Scandinav. 42. 289. (1967).
- LEHOCZKY T., SÓS J., HALASY MARGIT: *Phenylketonuria-kísérletek, Jehér patkányon észlelt neuropathologiai elváltozások.* Kísérl. Orvostud., 19. 390. (1967).
- LEHOCZKY T., SÓS J., SELMECI L., HALASY MARGIT: *Experimental porphyria and its relationship to the human disease.* Brain, 90. 795. (1967).
- LI BOK NAM, SZABÓ EMMA, GÁTI T., SÓS J.: *Pajzsmirigyirtás hatása a p-N-oxyphenylglicin által kiváltott vérnyomás-emelkedésre.* Korányi Sándor Társaság Tudományos Ülése, 6. 265. (1967).
- NEMESÁNSZKY E., INDI O.: *Effect of bile acids.* Acta Physiol. Acad. Sci. Hung., 32. 355. (1967).
- SELMECI L., HARMOS GY., GÁTI T., FARKAS Á.: *A szerotonin ulcerogén hatásának kémiai antagónizálása diazotált nátrium sulfamethylthiazollal.* Kísérl. Orvostud., 19. 231. (1967).
- SELMECI L.: *Az enzimkutató újabb eredménye. (Mik azok az izoenzimek?)* Term. Tud. Közl., 11. 487. (1967).
- SIMON GY., BERTÓK L., MORAVA E., WINTER M.: *The effect of E. coli endotoxins upon the fluorescein permeability of the blood-aqueous humor barrier.* Med. Pharmacol. Exp., 16. 147. (1967).
- SIMON GY., BERTÓK L., MORAVA E., WINTER M.: *E. coli endotoxin hatása a vérszemeszarnokvíz gát fluorescein permeabilitására.* Kísérl. Orvostud., 19. 572. (1967).
- SÓS J.: *Táplálkozás kóros emésztőszervi működés közben.* Magy. Belorv. Arch., 20. 169. (1967).
- SÓS J.: *A fluor-ion élet- és körtani hatásai.* Fogorv. Szle., 9. 257. (1967).
- SÓS J.: *A kemizáció egészségügyi problémái.* MTA. V. Oszt. Közl., 18. 327. (1967).
- SÓS J.: *A kemizáció egészségügyi problémái.* Orvosképzés, 42. 241. (1967).
- SÓS J.: *A kemizáció egészségügyi problémái.* Magyar Tudomány, 7—8. 467. (1967).
- PUCSOK J., SÓS J., JÁKY M.: *A lipid forgalom diétás befolyásolása.* Kísérl. Orvostud., 19. 651. (1967).
- SELMECI L., FARKAS Á., PÓSCH E., SZELÉNYI I., SÓS J.: *The effect of hypoxia on the lactic dehydrogenase activity of serum and heart muscle of rats.* Life Sciences, 6. 619. (1967).
- SÓS J.: *Semmelweis.* Orsz. Orvostört. Könyvtár közleményei, 21—27. (1967).
- ZELLES T., CSALAY L., KESZLER P.: *The effect of cortisone on S<sup>35</sup>-uptake by the submaxillary salivary glands in rats.* Arch. Oral. Biol., 12. 297. (1967).

## Előadások

- BUDAVÁRI I., PÓSCH E., INDI O.: *The role of the pituitary gland in the regulation of the glycoprotein level of the blood.* Suppl. ad. tomum 2. Acta Biochem et Biophys et ad tomum 32 Acta Phys. Acad. Sci. Hung. 18. (1967).
- CSÁKVÁRY G., CSALAY L.: *Gyomornyálkahártya ATP-ase aktivitás változása kísérletes ulcusban.*

- Magyar Gastroenterológiai Társaság Nagygyűlése, Parádfürdő, 36. (1967.)
- CSÁKVÁRY G., CSALAY L.: *Metabolic changes in the myocard in experimental cardiac lesions.*  
Suppl. ad tomum 2. Acta Biochem et Biophys et ad tomum 32 Acta Phys. Acad. Sci. Hung. 20. (1967.)
- CSALAY L., CSÁKVÁRY G.: *ACTH adagolás és ismételt kényszerhelyzet hatása a mellékvesék ATP tartalmára, ATP-ase aktivitására, valamint a corticosteron elimináció sebességére.*  
Magyar Endokrinológiai és Anyagcsere Társaság Vándorgyűlése, Pécs, 32. (1967.)
- CSALAY L.: *Perspektiven der Pathophysiologie.*  
Symposium „Perspektiven der Pathophysiologie”, Jéna, 2. (1967.)
- DÉSI I., FARKAS ILDIKÓ, KEMÉNY T.: *Computer evaluated examinations to determine the nervous point of attack of DDT.*  
Suppl. ad tomum 2. Acta Biochem et Biophys et ad tomum 32 Acta Phys. Acad. Sci. Hung., 38. (1967.)
- DÉSI I., FARKAS ILDIKÓ: *Neurofiziológiai adatok értékelése elektronikus analízis segítségével.*  
Magyar Orvostechnikai Konferencia, előadaskivonatok. Méréstechn. és Automat. Tud. Egyesület 32. (1967.)
- DÉSI I., FARKAS ILDIKÓ, SÓS J.: *Idegrendszeri vizsgálatok jelentősége kémiai ártalmak korai felderítésében.*  
MTA. V. Oszt. Közl., 28. 437. (1967.)
- FARKAS I., SÓS J., DÉSI I., SIPOS K.: *Fenilpiruvias oligophreniában keletkező anyagcseretermékek hatása kísérleti állatok EEG-jére.*  
Ideggyógy. Szle, 20. 312. (1967.)
- FÉNYÉS I., GERGELY K., FARKAS ILDIKÓ: *Szülési asphyxia és a hyperventillációra bekövetkező delta válasz nem epilepsziás gyermekekben.*  
Magy. EEG. Társ. XI. Vándorgyűlése, Szombathely. Ideggyógyász Szle, 20. (1967.)
- FRENKL R., CSALAY L., CSÁKVÁRI G., RICHTER A., JÁKO P., JUHÁSZ J.: *A rezisztin hatás antiserotonin és anti-ulcerogen vonatkozásainak vizsgálata.*  
Gastroenterológiai Társaság Nagygyűlése, Parádfürdő, 37. (1967.)
- FRENKL R., CSALAY L., CSÁKVÁRY G., JÁKO P., JUHÁSZ J., ZELLES T.: *Adatok az izomtevékenységhez történő endokrin adaptáció mechanizmusához.*  
Magyar Endokrinológiai és Anyagcsere Társaság Vándorgyűlése, Pécs. Előadaskivonatok, 31. (1967.)
- FÖLDEVÁRI A., SIMON GY., SÓS J.: *Effect of dietary induced hyperlipemia on the phagocytic activity of the reticulo-endothelial system.*  
Suppl. ad tomum 2. Acta Biochim et Biophys et ad tomum 32 Acta Phys. Acad. Sci. Hung., 80. (1967.)
- GÁTI T., KESZLER P., SELMECI L., PUCSOK J., ZELLES T.: *Pajzsmirigy-irtás hatása a gyomorszekrécióra és a Shay ulcus kifejlődésére patkányban.*  
Magyar Gastroenterológiai Társaság Nagygyűlése, Parádfürdő, 40. (1967.)
- GÁTI T., KESZLER P., ZELLES T.: *Sympaticomimetikus anyagok hatása a gyomorszekrécióra.*  
Magyar Endokrinológiai és Anyagcsere Társaság Vándorgyűlése, Pécs, 62. (1967.)
- GÁTI T., KESZLER P., ZELLES T., PUCSOK J., SÓS J.: *Die Wirkung der Vibration auf den Organismus. Wirkung der mechanischen Vibration auf die Sekretion des Magensaftes.*  
13. Internat. Konvent f. Vitalstoffe, Ernährung. Zivilisationskr., 7. (1967.)
- GÁTI T., SÓS J., ZELLES T., KESZLER P.: *Vibrational hypertension on the rat.*  
Suppl. ad tomum 2. Acta Biochem et Biophys et ad tomum 32 Acta Phys. Acad. Sci. Hung., 82. (1967.)
- HIDEG J., SZELÉNYI I.: *Úrutasok élelmezési problémái.*  
METESZ Asztronautikai Tudományos Ülései 7. (1967.)
- HIDEG J., GERENCSÉR F., GÁTI T., LUSZTIG G.: *Hypoxia és hyperoxia hatása a Reserpinnel előidézett patkány ulcus kifejlődésére.*  
Magyar Gastroenterológiai Társaság Nagygyűlése, Parádfürdő, 45. (1967.)
- HIDEG J., GÁTI T., GELENCSÉR F., SÓS J.: *Vozgyesztviye vibrácii na krvjanoje davlenyje krüsz.*  
VII. Konferencia Aviavraesej Szocialiszticeszkizh sztran Evropü, Berlin. 13. (1966.)
- KESZLER P., GÁTI T., SÓS J., TÉGLÁSY L., KOCSIS ÉVA: *Mechanism of the mechanical vibration.*  
Suppl. ad tomum 3. Acta Biochim et Biophys et ad tomum 32 Acta Phys. Acad. Sci. Hung., 87. (1967.)
- KREMMER T., FERENCZY EDIT, PÓSCH E., KONRÁD P.: *Investigations of serum beta-lipoproteins in various disorders of lipid metabolism.*  
Suppl. ad tomum 2. Acta Biochim et Biophys et ad tomum 32 Acta Phys. Acad. Sci. Hung., 20. (1967.)
- LI BOK NAM, SZELÉNYI I., TOTTH T., GÁTI T., SÓS J.: *The role of the thyroid*

- in experimentally induced skelten- and alimentary hypertonia.*  
Suppl. ad tomum 2, Acta Biochim et Biophys et ad tomum 32 Acta Phys. Acad. Sci. Hung., 90. (1967).
- MAJOR M., DÉSI I., FARKAS ILDIKÓ, KERTAI P.: *Egy vízderítésre használt koaguláns neurotoxikológiai vizsgálata.*  
MTA 1967. évi Közgyűlése.  
MTA V. Oszt. Közl., 18. 445. (1967).
- MORAVA E., WINTER M., MORAVA IZABELLA: *The role of vitamin D in the regulation of the serum calcium level in rats.*  
Suppl. ad tomum 2, Acta Biochim et Biophys et ad tomum 32 Acta Phys. Acad. Sci. Hung., 17. (1967).
- POTONDI A., CSALAY L.: *Alkohol és agyi hypoxia.* 7th Congress of the International Academy of Legal Medicine and of Social Medicine, Budapest, 205. (1967).
- SELMECI L., PÓSCH E., FARKAS Á.: *A tejsavdehidrogenáz (LDH) aktivitás vizsgálata kísérletes fekélyekben.*  
Magyar Gastroenterológiai Társaság Nagygyűlése, Parád-fürdő, 39. (1967).
- SELMECI L., PÓSCH E., BALOGH E.: *Tejsavdehidrogenáz (L-laktát NAD oxidoreduktáz E.C.1.1.1.27) aktivitás változása patkány vízizomban anoxia hatására.*  
VIII. Biokémiai Vándorgyűlés előadásai, I. 17 (1—6) (1967).
- SIMON GY., WINTER M.: *Effect of drugs affecting permeability on the blood cell acetylcholinesterase-activity of rats in vitro.*  
Suppl. ad tomum 2. Acta Biochim et Biophys et ad tomum 32 Acta Phys. Acad. Sci. Hung., 58. (1967).
- SÓS J.: *Táplálkozás kóros emésztőszeri működés közben.*  
Magyar Gastroenterológiai Társaság Nagygyűlése, Parád-fürdő, 3. (1967).
- STROBL ILDIKÓ, GÁTI T., KESZLER P., ZELLES T., SÓS J.: *Egy vegyértékű kationok hatása a vese juxtaglomerularis apparátusára patkányban.*  
Magyar Endokrinológiai és Anyagcsere Társaság Vándorgyűlésének előadásai, Pécs, 61. (1967).
- ZELLES T., SZELENYI I., GÜRTLER ANNA: *The role of cortisone in the regulation of the tissue protein metabolism.*  
Suppl. ad tomum 2. Acta Biochim et Biophys et ad tomum 32 Acta Phys. Acad. Sci. Hung., 18. (1967).
- ZELLES T., KESZLER P., LI BOK NAM, GÁTI T.: *Cortison kezelés és adrenalectomia hatása patkány nyálkamirigyének glikogén tartalmára és glukoz-6-foszfát aktivitására.*  
VIII. Biokémiai Vándorgyűlés előadásai, Szeged. II. 53. 1—6. (1967).
- ZELLES T., BUDAVÁRI I., KESZLER P., GÁTI T.: *Cortison kezelés hatása a patkány nyálkamirigyének mukopoliszacharid tartalmára.*  
Magyar Endokrinológiai és Anyagcsere Társaság Vándorgyűlése, Pécs, 60. (1967).
- WINTER M., SIMON GY., MORAVA E.: *Experiments on enteral absorption of calcium.*  
Suppl. ad tomum 2. Acta Biochim et Biophys et ad tomum 32 Acta Phys. Acad. Sci. Hung., 26. (1967).

## DIETETIKAI MUNKACSOPORT

### Könyv — könyvrészlet

- RIGÓ J.: *Élelmezés és diétetika.*  
Medicina, Budapest, (1966).
- RIGÓ J.: *Táplálkozástudomány.*  
(Tananyag a Felsőfokú Kereskedelmi és Vendéglátóipari Szakiskola részére)  
Közzgazd. és Jogi Könyvkiadó, Budapest, (1967).

### Tudományos közlemények

- KOVÁCS A., RIGÓ J.: *A terhes-pathológiai esetek ellátásának néhány dietoterápiás vonatkozása.*  
Magy. Nőorv. Lapja, 30. 485. (1967).
- NEMESÁNSZKY E., HEGYVÁRY CS.: *Effect of bile acids.*  
Acta Physiol. Acad. Sci. Hung., 32. 355. (1967).

- RIGÓ J.: *Veränderungen des Kollagens der Aorta beim Altern und durch Calciferol und Magnesiumbehandlung.*  
Gerontologia, 11. 25. (1965).
- RIGÓ J., SZELENYI I., SÓS J.: *Magnézium hatása telített zsírsban (vaj) gazdag diétán tartott patkányok vérérvadására.*  
Kísérl. Orvostud., 18. 645. (1966).
- RIGÓ J., GÁTI T., PÓSCH E., SZELENYI I.: *Die infolge eines Artes der A. coronaria zustandekommenden Elektrolytveränderungen im Myocard.*  
Vitalstoff-Zivilisationskr., 11. 181. (1966).
- RIGÓ J., SZELENYI I.: *Magnesium bei nervös belasteten alimentären Kardiomyopathien.*

- Vitalstoffe-Zivilisationskr., 11. 139. (1966).
- RIGÓ J.: *Magnesium-gazdag diéta jelentősége az experimentális hypertoniákban és szívizom károsodásokban.* Kandidátusi disszertáció. (1965).
- RIGÓ J.: *Bicsérdizmus és vegetáriánizmus.* Az Egészség, 49. 147. (1966).
- RIGÓ J.: *Medico-geographical aspects of peoples supplying with food.* Geographia Med. Hung., 2. 5. (1967).
- RIGÓ J.: *Az élelmezéstudomány néhány időszere kérdéseiről.* Az Egészség, 60. 109. (1967).
- RIGÓ J., SZELENYI I.: *Magnézium hatása acut zsírtelhelés hatására fellépő alvadékonyság fokozására.* Kísér. Orvostud., 19. 17. (1967).
- SZELENYI I., NEMESÁNSZKY E., FERENCZI I., RIGÓ J.: *Magnézium-sók hatása az értónusra in vitro körülmények között.* Kísér. Orvostud., 19. 377. (1967).
- SZELENYI I., NEMESÁNSZKY E., FERENCZI I., RIGÓ J.: *Die Wirkung von Salzen der Asparaginsäure auf die Gefäßwand unter in vitro- und in vivo-Bedingungen.* Arz. Forsch. (Drug. Res) 17. 502. (1967).
- SZELENYI I., RIGÓ J., AHMED B. O., SÓS J.: *The Role of Magnesium in Blood Coagulation.* Thrombes. Diathes. haemorth. (Stuttgart) 18. 626. (1967).
- SZELENYI I., LI BOK NAM, RIGÓ J., NEMESÁNSZKY E., SIMON GY., PÖSCH E.: *Összefüggés a pajzsmirigyműködés és a magnéziumháztartás között.* Kísér. Orvostud., 19. 616. (1967).
12. Internationaler Konvent für Vitalstoffe, Ernährung, Zivilisationskr., Prága, 13. (1966).
- RIGÓ J., SZELENYI I., SÓS J.: *The effect of increased dietary magnesium in experimental hypercoagulability.* VII. Internat. Cong. of Nutrition, Hamburg, 270. (1966).
- RIGÓ J.: *A magnézium terápiái jelentősége.* Magnézium Symposium, Balatonfüred, Előadáskivonat 3. (1967).
- RIGÓ J., DÉSI I., SZELENYI I.: *Die Magnesiumwirkung auf die durch Vibration ausgelöste neurale Funktstörungen.* 13. Int. Vitalstoff. Kongress, Trier, 8. (1967).
- RIGÓ J., SZELENYI I., SÓS J.: *Connection between the vitamin B<sub>6</sub> balance and the M. G. Metabolism.* Suppl. ad tomum 2. Acta Biochim et Biophys. et ad tomum 32 Acta Phys. Acad. Sci. Hung., 16. (1967).
- SZELENYI I., LI BOK NAM, RIGÓ J., SIMON GY., PÖSCH E.: *Összefüggés a pajzsmirigyműködés és a Mg anyagcsere között.* IV. Pajzsmirigy-syposium, Kékestető, 13. (1966).
- SZELENYI I., NEMESÁNSZKY E., FERENCZI I., RIGÓ J.: *The effect on vascular tone of magnesium and its unions.* Acta Physiol. Hung. Suppl., 30. 347. (1966).
- SZELENYI I., RIGÓ J., SÓS J.: *Pathophysiologische Gesichtspunkte in der Prevention von Herz- und Kreislaufkrankungen.* XI. Internationaler Kongress für prophylaktische Medizin und Sozialhygiene, Várna, 273. (1966).
- SZELENYI I., SÓS J., LI BOK NAM, SELMECZI L., RIGÓ J.: *Effect of pure low pressure oxygen-environment on the metabolism of rats.* Suppl. ad tomum 2. Acta Biochim et Biophys. et ad tomum 32 Acta Phys. Acad. Sci. Hung., 106. (1967).
- SZELENYI I.: *Vizsgálatok a keringés és az elektrolytháztartás területéről.* Magnézium-Symposium, Balatonfüred, Előadáskivonat 4. (1967).

### Előadások

- RIGÓ J.: *L'importance d'un regime riche en Magnesium dans de maladies allant de pair avec l'Hypertonie et l'Atherosclerose.* New Horizons in Dietetic. Proceeding. IV. the Int. Congr. of Diet, Stockholm, 116. (1965).
- RIGÓ J., SZELENYI I., SABJÁN I.: *Zivilisatorische Krankheiten bei Traktoristen in der Landwirtschaft.*

## MIKROBIOLÓGIAI INTÉZET

### Könyv — könyvrészlet

- NÁSZ I., BÉLÁDI I., LENGYEL A.: *Az adenovírusok és kórokozó szerepük.* Akadémiai Kiadó, Budapest, (1967).
- FÜZI M.: *Physiologie der Leptospiren.*

- Kathe-Mochmann: *Leptospiren und Leptospiren Teil I.* 351. o. VEB G. Fischer V. Jena (1967).
- FÜZI M.: *Vorkommen und Verbreitung der Leptospiren und Leptospiren bei Mensch und Tier in Ungarn.*



Kathe-Mochmann: Leptospiiren und Leptospirosen Teil II. 893. VEB G. Fischer V., Jena, (1967).

### Tudományos közlemények

- ALFÖLDY Z. és mts.: *Az egészségügyi kutatómunka irányításának néhány problémája.*  
Népegészségügy, 5. 262. (1967).
- ALFÖLDY Z.: *Anthropozoonosisok Hőgyestől napjainkig.*  
Orvosképzés, 6. 414. (1967).
- KULCSÁR GIZELLA, DÁN P., GECK P., NÁSZ I.: *14-es típusú adenovírus izolálása tonsillopharyngitis járványból.*  
Egészségtud., 11. 66. (1967).
- LENGYEL ANNA, NÁSZ I.: *Az adenovírusok onkogén tulajdonsága.*  
Orvosképzés, 12. 11. (1967).
- NÁSZ I.: *A vírusok létezési formái: a virion és a vegetatív forma.*

- Búvár (Biol. f. i.) 12. 2. (1967).
- NÁSZ I.: *Immuno-osmophoresis and adenoviruses.*  
Lancet I., 394. (1967).
- NÁSZ I., CSERBA IDA, RÓZSA KATALIN: *Study of Adenovirus type 5 antigens by immuno-osmophoresis.*  
Z. Immun. Forsch., 134. 225. (1967).
- FÖLDES P., SZERI ILONA, BÁNOS ZSUZSA, ANDERLIK PIROSKA, BALÁZS MÁRTA: *Adatok az újszülöttkori thymectomiát követő „wasting syndroma” pathogenesiséhez.*  
Orv. Hetil., 108. 1021. (1967).

### Előadás

- FÜZI M., CSUKÁS ZSUZSA: *A new selective medium for the isolation of Clostridium perfringens.*  
Lengyel Mikrobiológiai Társaság Kongr., Lublin, XVI. ülés, 362. (1967).

## KÖZEGÉSZSÉGTANI INTÉZET

### Tudományos közlemények

- ALFÖLDY Z., FODOR F., MEDVE L., SÓS J., VEDRES I.: *Az egészségügyi kutatómunka irányításának néhány problémája.*  
Népegészségügy, 5. 262. (1967).
- SZERÉMI KATALIN: *Erfahrungen bei der chemischen Kaltsterilisation.*  
Wissenschaftliche Zeitschrift der Humboldt-Universität zu Berlin. XVI. 2. 177. (1967).

- SUJBERT L.: *A metaklorid anyagcserejének vizsgálata egéren.*  
Orv. Hetil., 108. 1357. (1967).
- SUJBERT L.: *Untersuchungen über den Abbau des Methylchlorids bei Mäusen.*  
Arch. für Toxikologie, 22. 233. (1967).
- TAPFER D.: *Gyógyszeres úvegek fertőtlenítése kémiai dezinficienssekkel.*  
Gyógyszerészet, 11. 183. (1967).
- LELKES M., SOMOSI GY.: *A foglalkozási megbetegedések elleni küzdelem egy budapesti kerületben.*  
Népegészségügy, 6. 359. (1967).

## IGAZSÁGÜGYI ORVOSTANI INTÉZET

### Könyv — könyvrészlet

- IRÁNYI J., IRÁNYI J.-NÉ, SOMOGYI E.: *Az elektromos baleset és a villámcsapás klinikuma és patológiája.*  
Akadémiai Kiadó, Budapest, (1967).
- SOMOGYI E.: *Orvostudomány és igazságszolgáltatás.* II. kötet.  
Medicina, Budapest, (1967).

### Tudományos közlemények

- FÖLDES V., HARSÁNYI L.: *Kihantolás-bizonyított közlekedési baleset.*  
Morph. és Ig. Orv. Sze., 7. 150. (1967).
- GÁBOR I., POTONDI A.: *Hirnbasis-Aneurysmen Topographie und Morphologische Befunde.*  
Münch. Med. Wschr., 109. 224. (1967).

- HUSZÁR I., POTONDI A., KENYERES I.: *Agydaganatok a hatósági boncolások tükrében.*  
Orv. Hetil., 108. 1320. (1967).
- KENYERES I., GÁBOR I.: *Beiträge zur gerichtsmmedizinische Problematik der traumatischen Zwerchfellhernien.*  
Ztschr. f. Unfallmed. u. Berufskrh., 3. 172. (1967).
- KENYERES I., POTONDI A., HARSÁNYI L.: *Szülészeti rendkívüli halálozesetek.*  
Magyar Nőorv. Lapja, 30. 504. (1967).
- LENGYEL J., POTONDI A., BENCZE B.: *Wiederbelebung im Kindesalter.*  
Kinderärztl. Prax., 35. 15. (1967).
- LENGYEL J., POTONDI A., BENCZE B.: *Újraélesztés a gyermekkorban.*  
Gyermekgyógy., 18. 206. (1967).

- NEMES A., SÓTONYI P.: *Adatok az „Eastmon 910” szövetragasztó monomer sebészeti alkalmazásához.*  
Orv. Hetil., 108. 48. (1967).
- NEMESKÉRI J., HARSÁNYI L.: *Prospettive d'una antropologia storica condotta con metodi biologici.*  
Arch. Antrop. Etnol. (Firenze), 46. 97. (1967).
- ÓKRÓS S.: *Syphonthrombosen und ihre gerichtsmmedizinische Bedeutung. (Obduktionstechnik).*  
D. Z. f. g. Med., 60. 103. (1967).
- ÓKRÓS S.: *Establishing of the genetic father by means of fingerprint identification.*  
Zacchia, A. XL. 1. (1967).
- ÓKRÓS S.: *A thrombocythrombus elektrommikroszkópos vizsgálata.*  
Morph. és Ig. Orv. Szle., 7. 248. (1967).
- PARENTI R., NEMESKÉRI J., HARSÁNYI L.: *Seminario sulla ricostruzione biologica esulla serologia di popolazioni antiche.*  
Atti Soc. Toscana Sc. Nat. Serie B. 73. 1. (1967).
- POTONDI A.: *Eszköz azonosítás régi külsérelmi nyom alapján.*  
Belügyi Szle., 5. 113. (1967).
- POTONDI A., RUPNIK P., KAPUSZ N.: *Az arteria vertebralis sérüléséről.*  
Magy. Traumat., 10. 149. (1967).
- POTONDI A.: *Hirtelen halál Blandt—White—Garland syndroma következtében.*  
Morph. és Ig. Orv. Szle., 7. 142. (1967).
- POTONDI A.: *Halálos Quietidin mérgezés.*  
Morph. és Ig. Orv. Szle., 7. 145. (1967).
- POTONDI A., SZUCHOVSKY GY., BERENTEI GY.: *Az agyrázkódás diagnózisáról és gyógytartamáról.*  
Orv. Hetil., 108. 1175. (1967).
- POTONDI A.: *Orrsövény műtét utáni shock.*  
Morph. és Ig. Orv. Szle., 7. 230. (1967).
- POTONDI A.: *Die Pistole als Schlagwerkzeug.*  
Arch. Kriminol., 140. 41. (1967).
- POTONDI A.: *A tracheotomiával kapcsolatos vérzés pathomechanizmusáról.*  
Orv. Hetil., 108. 1891. (1967).
- POTONDI A.: *Sérülést okozó eszköz megállapításának problémája.*  
Morph. és Ig. Orv. Szle., 7. 306. (1967).
- POTONDI A., DÖMÖTÖR E., RUPNIK P.: *Sektionbefunde bei Schenkelhalsfraktur.*  
Acta Chir. Hung., 8. 403. (1967).
- POTONDI A., DÖMÖTÖR E., OROVECZ B.: *Über die Spontanverletzungen Betrunkener.*  
Acta Chir. Hung., 8. 337. (1967).
- POTONDI A.: *Unerwarteter Tod bei Carcinoid.*  
Dtsch. Zschr. f. ger. Med., 61. 156. (1967).
- POTONDI A.: *Plätzlicher Tod infolge Blandt—White—Garland syndromas.*  
Dtsch. Zschr. f. ger. Med., 61. 153. (1967).
- REX-KISS B.: *Tájékoztató a származásmegállapítási ügyekben végzett vércsoportvizsgálatok és szakértői vélemények értékeléséhez. II. kiad.*  
BOTE Igazságügyi Orvostani Intézet kiadása, Budapest, (1967).
- REX-KISS B.: *Az MN-Ss vércsoportrendszer és alkalmazása származásmegállapítási ügyekben.*  
Morph. és Ig. Orv. Szle., 7. 214. (1967).
- REX-KISS B., SZABÓ L.: *Ikerk vitás származásának tisztázása vércsoportvizsgálattal.*  
Morph. és Ig. Orv. Szle., 7. 127. (1967).
- REX-KISS B., PUTNOKY GY.: *A laboratóriumok működése a kórházrendelő-intézetben.*  
Népegészségügy, 48. 148. (1967).
- REX-KISS B.: *A veszélyeztetett recipiensek transzfusios kezeléséről.*  
Orv. Hetil., 108. 1579. (1967).
- REX-KISS B.: *A vércsoportvizsgálatok jelentősége az igazságügyi orvostanban.*  
Egészségügyi Dolgozók Évkönyve. Medicina, Budapest, (1967).
- REX-KISS B., HORVÁTH E.: *A klinikai vércsoport-meghatározások dokumentációjának jelentőségéről.*  
Orvosi Közlemények, III. 135. (1967).
- REX-KISS B., SZUCHOVSKY GY.: *Az ún. „indirekt” apaságkizárásról, származásmegállapítási perekben.*  
Jogtud. Közl., 22. 606. (1967).
- SKARUPINSZKY N., REX-KISS B.: *Klinikai tapasztalatok a laboratóriumi gyorstájékoztató tesztekkel.*  
Orvosi Közlemények, III. 65. (1967).
- SOMOGYI E., SZUCHOVSKY GY.: *Fekvőbeteg-gyógyintézetekben elhaltak hatósági boncolásáról.*  
Orv. Hetil., 8. 359. (1967).
- SOMOGYI E., HORVÁTH T., IRÁNYI J.-NÉ, IRÁNYI J.: *A villám hatás-tényezőinek megítélése az orvosszakértő szemszögéből.*  
Morph. és Ig. Orv. Szle., 7. 102. (1967).
- SOMOGYI E., RÓZSA GY., TÖRŐ I., NEVELŐS Á.: *Electron microscopical observations on the epidermis of electrocuted skin in tats.*  
Medical Science and Law., 3. 152. (1967).
- SOMOGYI E., SÓTONYI P., NEMES A., SEBESTYÉN M., BESZNYÁK I.: *Végtag-gangraena előidézése patkányban elektromos árammal.*  
Morph. és Ig. Orv. Szle., 7. 243. (1967).
- SOMOGYI E., SÓTONYI P., RÓZSA GY., VARGA T.: *Investigations into*

*Changes of the Skeletal Muscles Caused by Electric Shocks.*

Acta Morph. Acad. Sci. Hung., 3—4. 250. (1967).

SZINAY GY.: *Adatok a kollagen betegségek morfológiájához.*

Kandidátusi értekezés, Budapest, (1967).

### Előadások

FÖLDES V., HARSÁNYI L., KENYERES I.: *A BM Bűnügyi Laboratóriumának 10 éves munkájáról.*

Rendőrorvosi Tudományos Ülések, BM Tanulmányi Oszt. kiadása, Budapest, (1967).

FÖLDES V., KENYERES I., GERENCSÉR GY.: *A szemlencse beivódása mint a halál óta eltelt idő megállapításának egyik jele.*

Rendőrorvosi Tudományos Ülések, BM Tanulmányi Oszt. kiadása, Budapest, (1967).

HARSÁNYI L., FÖLDES V., SZABÓ A.: *Tömeges balesetek orvosszakértői vizsgálatának feladatai.*

Rendőrorvosi Tudományos Ülések, BM Tanulmányi Oszt. kiadása, Budapest, (1967).

HARSÁNYI L., FÖLDES V.: *Kihantolási*

*tapasztalatok a Bűnügyi Laboratórium munkájában.*

Rendőrorvosi Tudományos Ülések, BM Tanulmányi Oszt. kiadása, Budapest, (1967).

KENYERES I., HARSÁNYI L., FÖLDES V.: *1000 véralkoholvizsgálat eredményének értékelése a Bűnügyi Laboratórium munkájából.*

Rendőrorvosi Tudományos Ülések, BM Tanulmányi Oszt. kiadása, Budapest, (1967).

KENYERES I., FÖLDES V.: *Az alkoholos befolyásoltság értékelése az új büntetőjogi rendelkezések tükrében.*

Rendőrorvosi Tudományos Ülések, BM Tanulmányi Oszt. kiadása, Budapest, (1967).

KENYERES I., HARSÁNYI L., PONTONDI A., GERENCSÉR GY.: *Szülészeti rendkívüli halálesetek.*

Rendőrorvosi Tudományos Ülések, BM Tanulmányi Oszt. kiadása, Budapest, (1967).

TAKÁCSY L.: *A szívizom ásványi anyagcserejének szerepe a hirtelen halál létrejöttében.*

Rendőrorvosi Tudományos Ülések, BM Tanulmányi Oszt. kiadása, Budapest, (1967).

## EGÉSZSÉGÜGYI SZERVEZÉSI INTÉZET

### Könyv — könyvrészlet

DUBOVITZ D.: *Egészségügyi statisztika Társadalomegészségtan és egészségügyi szervezéstudomány.* (Egyetemi tankönyv.) Szerk.: Simonovits István.

Medicina, Budapest, 172. (1966).

KÁRPÁTI E.: *Madzsar József válogatott írásai.*

(A bevezető tanulmányt írta, jegyzetekkel, bibliográfiával ellátta: Kárpáti Endre.)

Akadémiai Kiadó, Budapest, 280. (1967).

SIMONOVITS I.: *Társadalomegészségtan és egészségügyi szervezéstudomány.* Egyetemi tankönyv.

Medicina, Budapest, (1966).

VÖRÖS L.: *Az orvosnevelés kérdései.*

Az orvosképzés néhány kérdése c. kötetben.

Tankönyvkiadó, Budapest, (1966).

VÖRÖS L.: *Demográfiai problémák, szociális gondozás és az emberiség jövője.*

A modern ember biológiai paradoxonja c. kötetben.

Medicina, Budapest, 267. (1967).

### Tudományos közlemények

CSOBÁNCZI GY.: *A járóbetegek-ellátás egyes problémáiról.*

Népegészségügy, 48. 314. (1967).

DUBOVITZ D.: *Idegbeteg gondozó intézetek 1965. évi működésének értékelése.*

Ideggyógy. Szle., 19. 268. (1966).

DUBOVITZ, D.: *A közvéleményformálás jelentősége a pszichiátriai ellátásban.* (In.: A hygienés magatartás nevelési kérdései c. kötetben.)

Egészségügyi Felv. Társ. Tanácsa kiadása, 64. (1967).

LELKES GYÖRGYNÉ: *Beszámoló a szocialista államok közötti egyezményes 2 hetes bulgáriai tanulmányútról.*

Népegészségügy, 48. 51. (1967).

HORVATH É., PEISZ IDA: *Absence of anti Tja-like hemolysin in pregnant aborters in Budapest.*

Transfusion, 6. 499. (1966).

SIMON T., TARCZAL ÉVA: *Adatok a „rheumás lázra hajlamos gyermek” fogalmához.*

Gyermekgyógy., 17. 274. (1966).

- KÁRPÁTI P., SIMON T., HOLLÓ J.: *Adatok a kongenitális vitiumok kóroktanához.* Orv. Hetil., 107. 1935. (1966).
- SIMON T.: *Az orvosok és szülők együttműködése a rheumás láz recidívák megelőzésében.* Egészségügyi Felvilágosítás, 8. 181. (1967).
- SIMONOVITS I.: *Some peculiarities of the Hungarian public health.* La Santé Publique, 4. 428. (1966).
- SIMONOVITS I.: *Nekotoriue oszobennoszti vengerszko zdravoochranenie.* Zdravoochranenie, 4. 427. (1966).
- SIMONOVITS I.: *A szocialista egészségügy alapelveinek érvényesülése a magyar egészségügy építésében.* Népegészségügy, 48. 271. (1967).
- SIMONOVITS I.: *Hálózatunk 1966. évi munkájáról.* Transfusio, 1. 3. (1967).
- SIMONOVITS I.: *Az Országos Vérellátó Szolgálat szűrővizsgálatairól.* Transfusio, 1. 4. (1967).
- VÖRÖS L.: *A rehabilitáció helye a medikus-képzésben.* Felsőokt. Szle., 15. 533. (1966).
- VÖRÖS L.: *Az orvosképző intézmények földrajzi elhelyezkedése néhány országban.* Orv. Hetil., 107. 2047. (1966).
- VÖRÖS L.: *Geographical arrangement of medical schools in some of the larger states.* Graphia Med. Hung., 1. 49. (1966).
- VÖRÖS L.: *A pszichológia oktatásának helye a jelenlegi orvosképzési rendszerekben.* Pszichológiai Tanulmányok X. kötetben. Akadémiai Kiadó, Budapest, 323. (1967.)
- BÉKÉSI S., VÖRÖS L.: *Adatok a szubjektív időérzékelés néhány vonatkozásáról.* Magy. Testnev. Főisk. Közl., 6. 205. (1966).
- VÖRÖS L.: *Megjegyzések az egészségügyi felvilágosításról mint tudományról.* Eü. Felv., 8. 40. (1967).
- VÖRÖS L.: *Az orvosi társadalomtudomány ismeretek oktatása napjainkban.* Népegészségügy, 48. 136. (1967).

### Előadások

- SIMONOVITS I.: *Mass screening of blood donors and preventive medicine.* Proc. 10-th Conf. Europ. Soc. Haemat., Strasbourg, 1965. (Karger, Basel—New York, 1502.) (1967).

## I. SZ. BELGYÓGYÁSZATI KLINIKA

### Könyv — könyvrészlet

- HOLLÓ I.: *Osteoporosisok. Kórélettan, klinikum.* Akadémiai Kiadó, Budapest (1967).
- HOLLÓ I.: *Az emlőrák endokrin terapiája. A terapia aktuális kérdései.* II. Szerk.: Fekete—Braun. Medicina, Budapest, (1967).
- HOLLÓ I.: *Klinikai endokrinológiai cikkek.* Orvosi Lexikon I. Akadémiai Kiadó, Budapest, (1967).
- JULESZ M., HOLLÓ I.: *A neuroendokrin körképek diagnosztikája és azok kórélet-tani alapjai.* II. Orosz nyelvű kiadás. Akadémiai Kiadó, Budapest, (1967).
- KISFALUDY S.: *Modern salureticumok. A terapia aktuális kérdései.* II. Szerk.: Fekete—Braun. Medicina, Budapest, (1967).
- MÁGYAR I.: *Belbetegségek elkülönítő diagnózisa.* Medicina, Budapest, II. kiadás, (1967).
- MÁGYAR I.: *Májbetegségek tartós kezelése.* Szerk.: Balogh J. Medicina, Budapest, 85. (1967).
- SOLTI F.: *Az emberi test csodái.* A vérkeringés e. kötetben. Gondolat Könyvkiadó, Budapest, (1967).

### Tudományos közlemények

- DROBNI S., KÖVES P.: *Műtét után létrejövő benignus cholestasis.* Magy. Seb., 20. 410. (1967).
- FEHÉR L., FÖLDES J.: *Új szempontok a felnőttkori hypothyreosis diagnosztikájában és klinikumában.* Orvosképzés, 41. 280. (1966).
- FEHÉR T.: *A steroid anyagcsere „korai szakaszá”-nak vizsgálata. A pregnantriolok képződése és kiválasztása az endocrin szervek megbetegedéseiben.* Magy. Belorv. Arch., 20. 8. (1967).
- FEHÉR T.: *Epiandrosterone excretion in men.* J. Endocrin., 38. 237. (1967).
- FEHÉR T.: *Epiandrosteron-ürítés és endrogenismus.* Orv. Hetil., 108. 1302. (1967).
- FEHÉR T.: *Az androgenek lebontásmódjának vizsgálata az epiandrosteron-ürítés meghatározása útján.* Kisér. Orvostud., 19. 199. (1967).
- FEHÉR T.: *Correlation between epiandrosterone excretion and the etiocholanolone/androsterone ratio in man.* Clin. Chim. Acta., 16. 183. (1967).
- FEHÉR T., KOREF O.: *Eljárás az egyes*

- pregnatriolok meghatározására emberi vizeletből.  
Kísérl. Orvostud., 19. 234. (1967).
- FEHÉR T., KOREF O.: *Excretion of individual 17,20-dihydroxy-202-methyl steroids in human urine under normal and pathological conditions.*  
Europ. J. Steroids, 2. 3. (1967).
- FEHÉR T., BAKSAI H. É., HARASZTI J.: *Vizsgálatok a szarvasmarha pregnandiol-ürítéséről. II. Eljárás a pregnandiol meghatározására tehének vizeletéből.*  
Állatorv. Hetil., 22. 458. (1967).
- FEHÉR T., KOREF O., STECZEK K., VÉRTES K., BODROGI L.: *Simple methods for the determination of urinary 17-ketosteroids, ketogenic steroids and pregnetriol based on a micro Zimmermann reaction.*  
Endocrin. Experiment., 1. 221. (1967).
- FÖLDES J., KRASZNAI I., PÁL I.: *A pajzsmirigy scintigraphiás vizsgálata  $Tc^{99m}$ -el.*  
Magy. Belorv. Arch., 19. 157. (1966).
- FÖLDES J.: *Lágy gamma sugárzó izotópok a klinikai diagnosztikában.*  
OAB kiadvány, 22. (1966).
- FÖLDES J., KRASZNAI I., PIROSKA EDIT: *Dexamethason hatása a Basedow-kóros beteg plasmájában található pajzsmirigyműködést serkentő anyag szintjére.*  
Magy. Belorv. Arch., 19. 8. (1966)
- FÖLDES J., MAGYAR I., SZÜCS J., GYERTYÁNFY G.: *Die Wirkung von Bauchspeicheldrüsen — Extrakt auf die Steatorrhoe bei Leberzirrhose und nach subtotaler Gastrektomie.*  
Gastroenterologie, 4. 284. (1966).
- FÖLDES J., MAGYAR I., SZÜCS J., GYERTYÁNFY G.: *Hasnyálmirigy kicsonat hatása a májcirrhosisban és subtotalis gastrectomia után jelentkező steatorrhoéára.*  
Magy. Belorv. Arch., 20. 49. (1967).
- FÖLDES J., KRASZNAI I., GYERTYÁNFY G., PIROSKA EDIT: *Basedow-kóros beteg plasmájának pajzsmirigy működést serkentő hatása II.*  
Orv. Hetil., 107. 57. (1966).
- FÖLDES J., PIROSKA EDIT: *Pendred-syndroma.*  
Orv. Hetil., 107. 2123. (1966).
- FÖLDES J., KRASZNAI I., GESZTESI ERZSÉBET, TAKÁCS ILONA: *A petefészek eltávolításának hatása az egérpajzsmirigy TSH érzékenységre.*  
Kísérl. Orvostud., 19. 296. (1967).
- FÖLDES J., KRASZNAI I., GESZTESI ERZSÉBET, TAKÁCS ILONA: *The influence of ovariectomy on the thyroid response to TSH in the mouse.*  
Acta Med. Acad. Sci. Hung., 23. 28. (1967).
- FÖLDES J., LENGYEL Z., GESZTESI ERZSÉBET, TAKÁCS ILONA: *Die Bestimmung des „freien Thyroxin“ — Index bei inneren Krankheiten.*  
Nuclear Med., 6. 140. (1967).
- FÖLDES J., LENGYEL Z., GESZTESI ERZSÉBET, TAKÁCS ILONA: *A szabad thyroxin index belgyógyászati betegségekben.*  
Orv. Hetil., 108. 817. (1967).
- FÖLDES J.: *Hyperthyreosis gyógyítása radiojóddal. Indikáció.*  
Orv. Hetil., 108. 817. (1967).
- FÖLDES J., KRASZNAI I., PIROSKA EDIT: *Jód adás hatása a plasma TSH és LATS szintjére.*  
Magy. Belorv. Arch., 20. (1967).
- FÖLDES J., KRASZNAI I., PIROSKA EDIT: *Die Wirkung von Jod-gaben auf den Thyreotropin- und Long-Acting-Thyreoid Stimulator-Spiegel im Plasma.*  
Endokrinologie, 52. 80. (1967).
- FÖLDES J., GYERTYÁNFY G., TAMÁS GY.: *Der Plasma-Jodthyrosin-gehalt bei Euthyreose und Basedowes Krankheit.*  
Nuclear Med., 4. 400. (1967).
- FÖLDES J., PIROSKA EDIT: *Pendred syndroma (Sporadikus golyva és sükettség együttes előfordulása).*  
Orv. Hetil., 107. 45. (1967).
- GYERTYÁNFY G., FÖLDES J.: *Pajzsmirigyhormonok meghatározása serumból gélfiltráció és ioncserélő gyanta kombinált alkalmazásával.*  
Kísérl. Orvostud., 19. 302. (1967).
- GYERTYÁNFY G., FÖLDES J.: *Bestimmung von Schilddrüsenhormonen im Serum mittels Gelfiltration und Ionenaustauscher.*  
Zschr. Klin. Chem. u. Klin. Biochem., 5. 213. (1967).
- JELLINEK H., GÁBOR GY., SOLTI F., VERESS B.: *Az érfal-átáramlás szerepe a coronaria elváltozások kialakulásában.*  
Orv. Hetil., 108/2. 55. (1967).
- KÁDÁR A., FEHÉR T., KOREF O.: *Adatok a pubertáskori androgen-anyagcserehez.*  
Gyermekgyógy., 18. 457. (1967).
- KELEMEN E.: *Az autoallergiás haematologiai történések kóreltana.*  
(Korányi Sándor Társaság Tudományos Ülései, 1965) 6.103. (1967).
- KELEMEN E.: *„Neoplastic” graft versus host reaction.*  
Lancet, 2. 46. (1967).
- KISFALUDY S.: *Lasix diuretikus hatásának klinikai vizsgálata.*  
Magy. Belorv. Arch., 1. 31. (1967).
- KOREF O., STECZEK K., FEHÉR T.,

- FÖLDES J.: *Effect of SU—4885 on the production of oestrogen in the rat ovary.* J. Endocrin., 35. 321. (1966).
- KOVÁCS I., LEHOCZKY D.: *A keringő neutrophil granulocyták alkalikus foszfatase (GAP) aktivitásának változása bacterialis endotoxin okozta heveny leukocytosis alkalmával.* Kísér. Orvostud., 19. 517. (1967).
- KÖVES P.: *Porta-cava anastomosisok vizsgálata kémiai úton.* Magy. Belorv. Arch., 20. 66. (1967).
- KÖVES P., BACH I., HALMY L.: *A hypophysis elülső és hátsó lebenyének gyulladós eredetű hypofunctioja.* Orv. Hetil., 108. 1327. (1967).
- KRASZNAI I., PÁL I., FÖLDES J.: *Tc<sup>99m</sup>-pertechnekát alkalmazása a pajzsmirigy scintigráfiai vizsgálatára.* Orv. Hetil., 107/3. 112. (1966).
- KRASZNAI I., FÖLDES J.: *A <sup>125</sup>I pajzsmirigy scintigráfia néhány problémája.* Orv. és Techn., 4. 3. (1966).
- KRASZNAI I., FÖLDES J.: *I<sup>125</sup>-el végzett pajzsmirigy scintigráfia néhány problémája.* Orvos és Techn., 99. (1966).
- KRASZNAI I., MASCHKEK T., FÖLDES J.: *A <sup>125</sup>I izotóp detektálásának mérés-technikai kérdéseivel és klinikai felhasználásával kapcsolatos tapasztalataink.* Atomtechn. Tájékoztató, 10. 313. (1967).
- KRASZNAI I., PÁL I., FÖLDES J.: *A Tc<sup>99m</sup>-pertechnekát humán felhasználásával kapcsolatos tapasztalataink.* OAB Izotóp Intézet kiadványa, 26. (1966).
- KRONES GIZELLA: *Venographiás vizsgálatok a felső elülső mediastinum pathológiás folyamataiban.* Magy. Radiol., 19. 1. (1967).
- LEHOCZKY D., MÁRTON I., SZÉCSÉNYI A.: *Portocavalis shunt műtétet követő haemolytikus anaemia gyógyulása splenektomia után.* Orv. Hetil., 108. 1585. (1967).
- LEHOCZKY D.: *Granulocyt alkalikus foszfatase aktivitás vizsgálatának klinikai jelentősége.* Magy. Belorv. Arch., 19. 281. (1967).
- MAGYAR I.: *Hronicesszékája giperbilirubinemia.* Klin. Med., 15. 13. (1967).
- MAGYAR I.: *A primaer biliaris cirrhosis.* Orv. Hetil., 108. 721. (1967).
- MAGYAR I.: *A Magyar Belgyógyász Társaság.* Magy. Belorv. Arch., 20. 1. (1967).
- MAGYAR I.: *Gastrin.* Magy. Belorv. Arch., 20. 113. (1967).
- PÉTER ÁGNES, SZATMARI ÉVA, ROMHÁNYI J., LETENYEI KLÁRA: *Changes in the Myelogram in Panencephalitis nodosa (Subacute Sclerosing Leucoencephalitis).* Haematol., 1. 79. (1967).
- SÁFRÁNY L.: *A máj-punctatum cytológiája.* Magy. Belorv. Arch., 313. (1966).
- SÁFRÁNY L.: *Die Zytologie des Leberpunctats.* Dtsch. Gesundheitswesen, 22. 1306. (1967).
- SÁFRÁNY L.: *Das zytologische Bild des Leberpunctats bei einem Fall von primärem Leberkrebs.* Med. Bild., 10. 125. (1967).
- SÁFRÁNY L.: *Klinikai és kórszövettani és elektronmikroszkópos vizsgálatok familiáris előfordulású Dubin-Johnson syndromában.* Magy. Belorv. Arch., 283. (1967).
- SÁVELY C., BACH I., IHAROS C., HOLLAND R., KELEMEN E.: *Immunológiai defektussal és aplasztikus vöröscsősejt-képződéssel szövődött thymoma.* (Korányi Sándor Társaság Tudományos Ülései 1965) 6. 153. (1967).
- SOLTI F., KRASZNAI I., FÖLDES J.: *Die Änderungen der Organfraktionen des unteren Volumens bei Hyperthyreose.* Cor et Vasa, 8. 19. (1966).
- SOLTI F., ISKUM M., NAGY JÚLIA, HARTAI ANNA, VERESS B.: *A nyírókeringés mechanikai elégtelenségek hatása a coronaria lektést követő szivizom nekrozisra.* Orv. Hetil., 108/4. 160. (1967).
- SOLTI F., ISKUM M., HARTAI ANNA, KRASZNAI I., SZABÓ Z., GYERTYÁNFY G.: *Veränderung der Kreislaufregulation bei Vorhofkammerblock.* Zschr. Kreislaufforsch., 56/10. 987. (1967).
- SOLTI F., ISKUM M., ZÁDORY E., HARTAI ANNA, NAGY JÚLIA, RÉV JUDIT: *A subclavian Steal syndromát kísérő haemodynamikai és agykeringés változásokról.* Orv. Hetil., 108/52. 2469. (1967).
- SZABÓ Z., SOLTI F., NEMES A., ISKUM M.: *A pacemaker therapia problémái, eredményei, lehetőségei.* Orv. Hetil., 108/19. 865. (1967).
- SZATMARI ÉVA, BÜKI B.: *Ovulatio-gátlás coagulopathiás betegen.* Magy. Belorv. Arch., 20. 278. (1967).
- SZÉKELY MÁRIA, BENEY L., GAÁL Ö., TAMÁS GY.: *RNA structure and biological activity of ribosomes from liver and pancreas.* Biochim. Biophys. Acta, 134. 475. (1967).

- TARI J., PEKÁR ARANKA: *Az adaptatio.*  
Magy. Radiol., 1. 57. (1966).
- TARI J., PEKÁR ARANKA: *Az átvilágítás és az átvilágító ernyőn keletkezett kép minőségét befolyásoló tényezők.*  
Magy. Radiol., 4. 231. (1966).

### Előadások

- FEHÉR T., KOREF O.: *A mellékvese-kéreg hormon-termelésének enzimopathiájára utaló adatok obesitasban.*  
Magy. Endocr. Anyages. Társ. Vándorgyűlés, Pécs.  
Előadáskivonatok, 47. (1967).
- FEHÉR T., HALMY L.: *Steroid-anyagcsere vizsgálatok két etiocholanolon-lázás betegen.*  
Magy. Endocr. Anyages. Társ. Vándorgyűlés, Pécs.  
Előadáskivonatok, 67. (1967).
- FÖLDES J., GYERTYÁNFY G., GESZTESI ERZSÉBET, TAKÁCS ILONA: *TSH szerepe a plasma jódtthyrosin szintjének szabályozásában.*  
Magy. Biofiz. Biokém. és Élettani Társ. Első Együttes Vándorgyűlés, Pécs.  
Előadáskivonatok, 36. (1967).
- FÖLDES J., GYERTYÁNFY G., TAMÁS GY.: *Plasma jódtthyrosin vizsgálata hyperthyreosisban.*  
Endokrin. Vándorgyűlés, Pécs.  
Előadáskivonatok, 64. (1967).
- HALMY L., FEHÉR T.: *Eddig ismeretlen enzimopathia hypogonadizmusban.*  
Magy. Endocr. Anyages. Társ. Vándorgyűlés, Pécs.
- Előadáskivonatok, 75. (1967).
- KOREF O., FEHÉR T., STECZEK K.: *Patkány-mellékvese androgen anyagcserejének in vitro vizsgálata.*  
Magy. Endocr. Anyages. Társ. Vándorgyűlés, Pécs.  
Előadáskivonatok, 34. (1967).
- SZATMÁRI ÉVA, LEHOCZKY D.: *Adatok a fehérvérsejtek alkalikus foszfatase reakciójának endokrin vonatkozásaihoz.*  
Endocr. Vándorgyűlés, Pécs.  
Előadáskivonatok, 69. (1967).
- SZÉPLAKI F., HALMY L., FEHÉR T., KORÁNYI A., LAPIS K.: *Az ovarium hülsejt tumorát kísérő polyadenomatosis.*  
Magy. Endocr. Anyages. Társ. Vándorgyűlés, Pécs.  
Előadáskivonatok, 76. (1967).
- SZILÁGYI G., LÁSZLÓ J., FEHÉR T.: *Aplasia germinalis XY/XC mosaicismussal.*  
Magy. Endocr. Anyages. Társ. Vándorgyűlés, Pécs.  
Előadáskivonatok, 25. (1967).
- SZÜCS J., KISFALUDY S.: *Modern diuretikumok (Lasix és tacirinsav) hatása májcirrhotikus betegek elektrolit háztartására és sav-, bázis egyensúlyra.*  
Gastroenterol. Társ. Nagygyűlés, Paráds.  
Előadáskivonatok, 5. (1967).
- TAMÁS GY., PIROSKA EDIT, FÖLDES J.: *<sup>125</sup>I-Insulin-fehérje komplex vizsgálata gelfiltrációval a diabetes mellitus különböző típusaiban.*  
Magy. Biofiz. Biokém. és Élettani Társ. Vándorgyűlés, Pécs.  
Előadáskivonatok, 258. (1967).

## II. SZ. BELGYÓGYÁSZATI KLINIKA

### Könyv — könyvrészlet

- KÁLDOR A.: *A klinikai farmakológiáról.*  
Medicina, Budapest, (1967).

### Tudományos közlemények

- BÖSZÖRMÉNYI E., KIVOWITZ Ch., VYDEN J. K., TASKER D., BERNSTEIN H.: *Detection of Postprandial Coronary Insufficiency by the Holter Monitor System.*  
The New Physician, November (1966).
- GOLD H., BÖSZÖRMÉNYI E., LANG T. W., ENESCU V., UTSU F., CORDAY E.: *The Augmentation of coronary flow in experimental cardiogenic shock with combined drug Therapy.*  
Acad. Med. New Jersey Bull., 12. 180. (1966).
- GÖMÖRI P.: *La circulacion intrarenal en las enfermedades renales.*  
Prep. méd. argent., 53. 459. (1966).
- TAKÁCS L., KÁLLAY K.: *Vérkeringés shockban.*  
Orvosképzés, 41. 332. (1966).
- VYDEN J. K., BÖSZÖRMÉNYI E., BERNSTEIN H.: *Third Degree Heart Block.*  
The New Physician, December (1966).
- BÖSZÖRMÉNYI E., VYDEN J. K., SERRUYA A., CARVALHO M., BERNSTEIN H.: *Fusion Beats in Congestive Heart Failure.*  
The New Physician, January (1967).
- FISCHER A., TAKÁCS L., DEBRECZENI L.: *Intravenöse Phosphorbelastung bei Gekreuzter Nierenzirkulation.*  
Acta Physiol. Acad. Sci. Hung., 32. 221. (1967).

- FISCHER A., TAKÁCS L., VAJDA L.: *Vizsgálatok a máj-eredetű SGO-tranaminase keletkezéséről.* Kísérl. Orvostud., 19. 596. (1967).
- FISCHER A., TAKÁCS L., VAJDA L.: *A transaminase sorsa a szervezetben.* Kísérl. Orvostud., 19. 608. (1967).
- FISCHER A., VAJDA L., KOZÁK T.: *A máj eredetű paraproteinaemia kérdése.* Magy. Belorv. Arch., 20. 179. (1967).
- FISCHER A.: *A máj élet- és kórtanának egyes kérdéseiről.* Orvosképzés, 42. 149. (1967).
- FISCHER A., VAJDA L., KOZÁK T.: *A gélfiltráció jelentősége a klinikai fehérjekémiaiban.* Orv. Hetil., 108. 2177. (1967).
- GÁBOR GY., JUHÁSZ I., POGÁTSA G.: *Haemodynamic changes in shock associated with experimental myocardial infarction.* Acta Med. Acad. Sci. Hung., 23. 143. (1967).
- KÁLLAY K., KERÉKES G.: *Kezelés tartós hatású chinidinnel.* Magy. Belorv. Arch., 20. 40. (1967).
- KÁLDOR A., POGÁTSA G.: *Adatok a chlorothiazidok „diabetogen” hatásának mechanizmusához.* Orv. Hetil., 108. 2515. (1967).
- NAGY Z., JAKAB I., MÉSZÁROS A.: *Effect of Acute Experimental Polycythemia on Cardiac Output.* Acta Med. Acad. Sci. Hung., 23. 409. (1967).
- POGÁTSA G., KÁLDOR A., RADOS M.: *Reihenuntersuchungen auf Zuckerkrankheit in Budapest.* Zschr. ärztl. Fortbild., 61. 254. (1967).
- SZÉPLAKIS, BÖSZÖRMÉNYI E.: *A közepebbi mellkasi elvezetések jelentősége az extrasystolék polytopiájának és postextrasystolés T hullám-alakváltozások értékelésének megítélésében.* Magy. Belorv. Arch., 20. 268. (1967).
- TAKÁCS L., DEBRECZENI L. A., ALBERT K.: *Effect of spinal cord section on the rat's circulation.* Acta Physiol. Acad. Sci. Hung., 32. 263. (1967).
- TAKÁCS L., BENCsÁTH P.: *Intrarenal redistribution of blood flow after splanchnicotomy in the dog.* Life Sci., 6. 2573. (1967).

### III. SZ. BELGYÓGYÁSZATI KLINIKA

#### Tudományos közlemények

- BIHARI-VARGA MAGDOLNA, VÉGH MÁRTA: *Quantitative Studies on the Complexes Formed between Aortic Mucopolysaccharides and Serum Lipoproteins.* Biochim. Biophys. Acta 144. 202. (1967).
- BIHARI-VARGA MAGDOLNA, VÉGH MÁRTA, GERŐ S.: *Investigations on Mucopolysaccharide — Beta-Lipoprotein Complexes.* Proc. of the Annual Meeting of the Hung. Chem. Soc. 49. (1967).
- CHIMOSKEY J. E., SZENTIVÁNYI M., ZAKHEIM R., BARGER A. C.: *Temporary Coronary Occlusion in Conscious Dogs: Collateral Flow and Electrocardiogram.* Amer. J. Physiol., 212. 5. (1967).
- ERDÉLYI G., STÜTZEL MÁRIA, NEMESÁNSZKY L.: *VÉGH MÁRTA: Glucose and Blood-Lipids.* Lancet, 1. 1113. (1967).
- FEHÉR J., KERÉKES E., JAKAB L.: *Das Knochenmarkbild bei Kollagenkrankheiten.* Zschr. Inn. Med., 22. 456. (1967).
- GERŐ S., VIRÁG S., BIHARI-VARGA MAGDOLNA, SZÉKELY JUDIT, FEHÉR J.: *Role of Mucopolysaccharides in the Deposition and Metabolism of Lipids.* Progr. biochem. Pharmacol., 2. 290. (1967).
- GERŐ S., BIHARI-VARGA MAGDOLNA, VIRÁG S., VÉGH MÁRTA: *Izucseényje mechanizma otlozsényija lipidov v arterijáh.* Kardiologia (Moszkva), 2. 20. (1967).
- GERŐ S., BIHARI-VARGA MAGDOLNA, VIRÁG S., VÉGH MÁRTA: *Az intimális lipoid lerakódás mechanizmusának vizsgálata.* MTA V. Osz. Közl., 18. 294. (1967).
- KAMMERER L., BRETÁN M., NEMESÁNSZKY L., VIRÁG S., JAKAB L.: *Diabeteses és coronariasclerosisos betegek serumából nyert albumin insulinantagonista hatása.* Orv. Hetil., 108. 1158. (1967).
- ROMICS L., STÜTZEL MÁRIA: *Parenterálisan adott jelzett B<sub>12</sub> vitamin kiválasztódása a vékonybélbe patkányban.* Kísérl. Orvostud., 19. 48. (1967).
- ROMICS L., RUMPOLD A., STÜTZEL MÁRIA: *Absorption of Vitamin B<sub>12</sub>.* Lancet, 11. 313. (1967).
- SZENTIVÁNYI M., JUHÁSZ-NAGY A., DEBRECZENI L.: *A New Vasoactive Substance Regulating the Metabolic Response of the Coronaries.*



Acta Physiol. Acad. Sci. Hung. 31. 9. (1967).

SZENTIVÁNYI M., PACE J. B., WECHSLERY J. S., RADNALL W. C.: *Localized Myocardial Responses to Stimulation of Cardiac Sympathetic Nerves.* Circulation Res., 21. 691. (1967).

SZÉKELY JUDIT, BIHARI-VARGA MAGDOLNA, GERŐ S.: *A gyomornedv mucopolysaccharidjainak szerepe a vér-lipoidkép alakulásában II.* Orv., Hetil., 108. 927. (1967).

VÉGH MÁRTA, BIHARI-VARGA MAGDOLNA: *Correlation of Serum Lipid Pattern with the Concentration of Mucopolysaccharides in Normal and Hyperlipemic Serum.* Clin. Chim. Acta. 16. 371. (1967).

## Előadások

MOLNÁR GY., FARKAS GY.: *Portocavalis anastomosisok kimutatása izotóp módszerrel.*

Gastroenterologiai Kongresszus, Parád. Előadáskivonatok, 13. (1967).

MOLNÁR GY., FARKAS GY.: *Radioaktív nemesgázok alkalmazása keringési vizsgálatoknál.*

Magy. Orvostechnikai Konf. 1967. Mérés-technikai és Automatizálási Tud. Egyesület kiadványa.

ZÁBORSZKY KATALIN, SZALONTAY S.: *Laki-Lóránd faktor szerzett hiánya.*

VIII. Biokémiai Vándorgyűlés, Szeged, 1967. Kiadvány.

## IV. SZ. BELGYÓGYÁSZATI KLINIKA

### Könyv — könyvrészlet

GÁBOR GY.: *Szívbetegség gondozása. Gondozási irányelvek.*

Az Egészségügyi Minisztérium kiadványa.

Medicina, Budapest, 5. (1966).

URAI L.: *A vese megbetegedése „collagenosisokban”.*

Belgyógyászati Vesebajok. Szerk.: Gömöri P.

Medicina, Budapest, 361. (1966).

SZÁM I.: *Újabb kísérletes és klinikai adatok a tüdőoedema pathológiájához és therápiájához.*

Kandidátusi értekezés. (1966).

### Tudományos közlemények

CSAPÓ GY., PALIK I., HONTI J., SZÁM I.: *Átmeneti, spontán szűnő diabetes insipidus (Hann syndroma).*

Orv. Hetil., 107. 749. (1966).

CSAPÓ GY., PALIK I.: *Belgyógyászati beteganyaggon szerzett resuscitatio tapasztalataink.*

Orv. Hetil., 108. 289. (1967).

GÁBOR GY.: *A „cardiogen shock”.*

Orvosképzés, 41. 395. (1966).

GÁBOR GY.: *Klinische und experimentelle Erfahrungen mit dem Digitalis Glykosid Lanatosid A bei der Behandlung der Herzdekompensation.*

Ther. Hung., 15. 120. (1967).

ROMODA T., KÁLMÁN P.: *Zur Diagnostik der Myxome des linken Vorhofes.*

Zschr. f. ges. Inn. Med. u. i. Grenzg., 21. 811. (1966).

ROMODA T., KÁLMÁN P., VARGA L.: *Adatok a mitralis insufficiencia systoles zörejéhez.*

Orv. Hetil., 108. 630. (1967).

ROMODA T., ISTVÁNFY M.: *A contribution to the identification of atrial intracardial EKG.*

Cor et Vasa, 9. 119. (1967).

SZÁM I., KUSZTOS D., CSAPÓ GY.: *Az Eledoisin értágító hatása arteriosclerosis obliteransban.*

Orv. Hetil., 107. 1036. (1966).

SZÁM I., KUSZTOS D., CSAPÓ GY.: *Die Wirkung von Eledoisin auf das Rheogramm bei Arteriosclerosis Obliterans.*

Arzneimittelforsch., 16. 1671. (1966).

+GOTTSEGEN GY., ROMODA T., SZÁM I., ZÁBORSZKY B., CSÁKÁNY GY.: *A szivinfarctus kevésbé ismert formái.*

Orv. Hetil., 107. 1688. (1966).

SZÁM I.: *A vérkeringési betegségek elleni küzdelem Nagy-Britanniában.*

Eü. Felv., 7. 44. (1966).

SZÁM I., NIKOLITS I., VARGA B., DÉSI I., PALIK I., +GOTTSEGEN GY.: *Újabb kísérletek tüdővizényjében.*

Kísérl. Orvostud., 18. 153. (1966).

SZÁM I., HANKOVSKY M., HOLLÓ J.: *Klinisch-pharmakologische und Tierversuche mit dem Oxadiazolderivat HK—256.*

Acta Conf. Hung. pro Ther. et Invest in Pharm., 3. 489. (1966).

SZÁM I., NIKOLITS I., GOTTSEGEN GY.: *Az agy bioelektromos tevékenységének változása kísérletes hyperoxyában.*

Ideggyógy. Szle., 19. 18. (1966).

SZÁM I., NIKOLITS I., GOTTSEGEN GY.: *Changes in cerebral electrical activity in experimental hyperoxya.*

- Acta Med. Acad. Sci. Hung., 22. 199. (1966).
- SZÁM I., NIKOLITS I.: *Neural mechanism of pulmonary oedema induced by epinephrine.*  
Acta Physiol. Acad. Sci. Hung., 29. 452. (1966).
- SZÁM I.: *Ten years survival after perforation of infarcted interventricular septum.*  
Cardiologia, 49. 299. (1966).
- SZÁM I.: *Schok und Lungenödem.*  
Zeszyt sterszczén referatov zjazdowych Krakow, 23. 17. (1966).
- SZÁM I.: *Behandlung des Lungenödems mit Procain.*  
Deut. Med. Wschr., 92. 87. (1967).
- SZÁM I., GULYÁS A.: *Behandlung der Herzinsuffizienz mit Acetyldigoxin.*  
Münch. med. Wschr., 109. 1068. (1967).
- SZÁM I., CSAPÓ GY.: *A tüdővizényő mint resuscitatio szövödmény.*  
Magy. Belorv., Arch., 20. 8085. (1967).
- SZÁM I., GULYÁS A., HOLLÓ J.: *Die Wirkung einer Kombination von Procain, Phenyläthylbarbitursäure und Atropin auf des Lungenödem und bronchopastische Zustände im Tierexperiment und der Klinik.*  
Arzneimittelforschung, 17. 356. (1967).
- SZÁM I.: *Doppelblinduntersuchungen mit 2-Sulfanilamido-5-methoxy-pyrimidin bei chronischen bronchopulmonalen Erkrankungen.*  
Med. Klinik, 62. 918. (1967).
- SZÁM I.: *Edema pulmonare e procaina.*  
Med. Tedesca, 3. 324. (1967).
- SZÁM I.: *Schock und Lungenödem.*  
Acta Med. Acad. Sci. Hung., 23. 309. (1967).
- URAI L.: *Az aortai syndroma klinikuma, aetiologiája és pathomechanizmusa.*  
Orv. Hetil., 108. 6. (1967).
- URAI L.: *"Subclavian steal syndrome".*  
Orv. Hetil., 108. 38. (1967).
- Előadások**
- CSÁKÁNY GY., CSERHALMI LÍVIA, KÁLMÁN P., LÓNYAI T.: *A functionális szívstatus ellenőrzése objektív vizsgáló módszerekkel 100 mitralis commissurotomian átsetett beteg késői utánvizsgálata során.*  
Magyar Kardiologusok Társaságának Tudományos Ülése, Balatonfüred. Kiadvány, Budapest, 30. (1967).
- CSAPÓ GY., SZÁM I.: *Erfahrungen mit der Clopamidtherapie in der Cardiologie.*  
Abstr. Congr. Cardiol. Internat. Bratislavae, 32. (1967).
- ROMODA T., ISTVÁNFY M.: *Az intrakardiális EKG jelentősége a septum primum defectusok kóriszmzésében.*  
Magyar Kardiologusok Társasága Tudományos Ülése. Kiadvány, Budapest, 86. (1967).
- SZÁM I.: *Beiträge zur klinischen und tierexperimentellen Prüfung des Präparates K. Mg. Asparaginat.*  
Abstr. III. Hung. Conf. Therap. and Pharm. Res. 206. (1966).
- SZÁM I., GULYÁS A., LARSONNEUR B.: *Über Acetylierung des Digoxins.*  
Abstr. III. Hung. Conf. Therap. and Pharm. Res. 209. (1966).
- SZÁM I.: *Wirkung von Acetyldigoxin bei Herzrhythmusstörungen.*  
Abstr. Cong. Cardiol. Internat. Bratislavae, 182. (1967).
- SZÁM I., GULYÁS A., HOLLÓ J.: *Klinika és állatkísérletek a procain tüdővizényő ellenes hatásának fokozására.*  
Magyar Biofiz. Biokém. és Élettani Társ. Vándorgyűlése, Pécs. Előadáskivonat, 248. (1967).
- SZÁM I., MAKLÁRY E.: *Újabb kísérletek a shock tüdővizényőt gátló hatásához.*  
Magy. Kard. Társ. Tud. Ülése, Balatonfüred. Kiadvány, 10. Budapest (1967).

## I. SZ. SEBÉSZETI KLINIKA

### Könyv — könyvrészlet

- CSERNOHORSZKY V., HÜTTL T.: *Egészségügyi ABC.*  
Főszerk.: Jellinek Harry  
Medicina, Budapest, (1967).
- Tudományos közlemények**
- ALÁNT O., HORVÁTH N.: *Tapasztalataink trimetoxi-benzoésavas perfenazin (Frenolon) gyógyszerkülönlegességgel thyreogen és extrathyreoidális alapanyag-*

- cserre emelkedése elkülönítő kóriszmjében és thyreoidectomiára kerülő betegeinknél.*  
Gyógyszereink, 17. 385. (1967).
- ALÁNT O., HORVÁTH N.: *Tapasztalataink alsóvégtag arteriális vérrellátási zavarokban Halidor készítménnyel.*  
Egyesült Gyógyszer és Tápszer Dokumentáció: Halidor-kémiaja, pharmacologiaja és klinikuma. Budapest, 2. 1010. (1966).
- BERENTEY GY.: *A lábszártörések kezelése és szövödményei.*  
Borsodi Orv. Szle., 8. 1. (1966).

- BERENTEY GY.: *A korszerű osteosynthes.*  
Magy. Traumat. Orthop. és Helyreáll. Seb., 10. 220. (1967).
- BERENTEY GY., MEGYESI Z.: *Behandlung posttraumatischer Gelenkveränderungen mit Knorpel-Knöchemark-Extract.*  
Zbl. Chir., 92. 501. (1967).
- BERENTEY GY.: *Structure Forming Role of Function in the Healing of Fractures.* Callus Formation Symposium on the Biology of Fracture Healing. Separatum. Symp. Biol. hung., 7. 143. (1967).
- POTONDI A., SZUCHOVSKY GY., BERENTEY GY.: *Az agygrázkódás diagnosztikájáról és gyógytartamáról.*  
Orv. Hetil., 108. 1175. (1967).
- BARNA L.: *A tüdő és gátordaganatok operálhatósága.*  
Kandidátusi értekezés, (1967).
- BARNA L.: *A tüdőrák operálhatósága.*  
Orv. Hetil., 108. 1009. (1967).
- BARNA L.: *A nem gümőkóros tüdőbetegségek intraoperatív kérdései.*  
Tuberk. és Tüdőbetegs., 20. 59. (1967).
- CSENOHORSZKY V., SITKÉRY I., KELTAI P., STEKKER K., WAGNER E.: *Über die Bedeutung der Lungenfunktionprüfungen vor abdominalen Operationen.*  
Anaesthesist, 15. 261. (1966).
- CSENOHORSZKY V.: *Az Elyision anaesthesiologiai értékelése.*  
Anaesth. és Ref. Szle., 5. 173. (1966).
- CSENOHORSZKY V.: *Gamma-hydroxy-vajsavval szerzett tapasztalataink.*  
Anaesth. és Ref. Szle., 6. 57. (1967).
- HÜTTL T., FALLER J.: *Klinikánk régebbi (1919—1936) és újabb (1950—1960) gyomorrák statisztikájának összehasonlítása.*  
Orv. Hetil., 108. 2257. (1967).
- KELTAI P., DARVAS K.: *Műtét utáni thrombosis és embólia Streptase kezelése.*  
Magy. Seb., 20. 374. (1967).
- RUBÁNYI P.: *A tápcsatorna heveny vérzései.*  
Magy. Seb., 20. 5. (1967).
- ROGER M., STEKKER K., FONYÓDI L.: *A shay-patkány folyadék és sóháztartása.*  
Magy. Belorv. Arch., 20. 115. (1967).
- SZÉCSÉNYI A.: *Egyszeri használatra való gyógyászati eszközök különös tekintettel a sebészeti igényeire.*  
Orv. és Techn., 5. 83. (1967).
- LEHOCZKY D., MARTON J., SZÉCSÉNYI A.: *Portocavalis shunt műtétet követő haemolyticus anaemia gyógyulása splenectomia után.*  
Orv. Hetil., 108. 1585. (1967).
- SZÉCSÉNYI A.: *A mizsugorodáshoz csatlakozó masszív nyelöcsővérzések kezelése.*  
Magy. Seb., 20. 11. (1967).
- SZÉCSÉNYI A.: *A magyar egészségügy fejlődése.*  
Der Oesterreich. Arzt. 17. 3. (1967).
- E. SZABÓ L.: *Nyelöcsőpótlás, kísérletes segmentális nyelöcsőpótlás.*  
Kandidátusi értekezés, (1967).
- E. SZABÓ L., KARÁCSONYI S., KATONA I.: *Kísérletek segmentális nyelöcsőpótlás vékonybéllel.*  
Magy. Seb., 20. 209. (1967).
- E. SZABÓ L., KARÁCSONYI S.: *Adatok a nyelöcső és cardia daganatok terjedésének kérdéséhez.*  
Magy. Onkol., 10. 202. (1966).
- E. SZABÓ L.: *Segmentális nyelöcsőpótlás kísérletes új műtete nyeles gyomoreső transplantatummal.*  
Orv. Közl., 2. 242. (1966).
- E. SZABÓ L., KARÁCSONYI S., NAGY L.: *Experimenteller Ösophagusersatz mit Homio- und Heteroaoortentransplantaten.*  
Acta Chir. Acad. Sci. Hung., 8. 257. (1967).
- E. SZABÓ L., KARÁCSONYI S., FÜREDI E.: *Metastasebildung des Ösophagus- und Kardiakarzinom.*  
Acta Chir. Acad. Sci. Hung., 8. 301. (1967).
- E. SZABÓ L., KARÁCSONYI S., KATONA I.: *Experimenteller segmentaler Ösophagusersatz mit Dünndarm.*  
Acta Chir. Acad. Sci. Hung., 8. 379. (1967).
- TAMÁSSY S., BERENTEY GY.: *A harmadik kézközépcsont ficama.*  
Magy. Traumat., Orthop. és Helyreáll. Seb., 143. 10. (1967).
- UJJ M., SZTANKAY CS.: *Az aortaív syndroma angiographiás diagnosztikája.*  
Orv. Hetil., 108. 249. (1967).
- VALLENT K.: *A heparin nem anticoagulans hatásainak klinikai és biológiai jelentősége.*  
Kandidátusi értekezés. (1967).
- VALLENT K., FACHET J., STARK E.: *Quantitative Changes in the Serum Heparin Level after Thymectomy, Hypophysectomie, Adrenalectomy or Corticoid Treatment in the Rat.*  
Acta Med. Acad. Sci. Hung., 22. 215. (1966).
- FACHET J., PALKOVITS M., VALLENT K.: *Über die Rolle des Thymus bei den durch Nebennierenrindenhormon Thyroxin- und Heparinbehandlung hervorgerufenen Volumenveränderungen der Leberzellkerne.*  
Acta Morph. Acad. Sci. Hung., 15. 15. (1967).

## II. SZ. SEBÉSZETI KLINIKA

### Könyvrészlet

- WACHTL I.: *Methodik der Dickdarmuntersuchung.*  
Einführung in die Methodik der Röntgenuntersuchungen. Szerk.: Zsebök Z.  
Akadémiai Kiadó, Budapest, 95. (1967).

### Tudományos közlemények

- BENYÓ I., FÜSY J., IHÁSZ M.: *Einfluss der Kurzwellenbestrahlung auf die Elimination des Bromsulphaleins.*  
Z. ges. inn. Med., 22. 120. (1967).
- BRANOVICS L., FÜSY J., IHÁSZ M.: *Schilddrüsen-Retikulosarkom.*  
Zbl. Chir., 92. 614. (1967).
- BRANOVICS L., FÜSY J., IHÁSZ M.: *Operált pajzsmirigy reticulosarcoma.*  
Orv. Hetil., 108. 173. (1967).
- DURAY A.: *Adatok az orrmelléküreg-műtétek anaesthesiájához.*  
Fül-Orr-Gégegyógy., 13. 245. (1967).
- FERENCZ ADRIENNE, WACHTL I.: *Trichinellosis betegek fehérjeforgalom zavarai.*  
Orv. Hetil., 108. 261. (1967).
- FÜSY J., IHÁSZ M., RÉFI M.: *A rövidhullámú májbesugárzás hatása májbetegék bromsulphalein eliminációjára.*  
Orv. Hetil., 108. 2026. (1967).
- GÖRGÉNYI-GÖTTSCHE O., HORÁNYI J., SZÓTS I.: *Súlyos vérzést okozó bronchusarterioma gyermekkorban.*  
Tuberk. és Tüdőbetegs., 19. 200. (1966).
- GÖRGÉNYI-GÖTTSCHE O., HORÁNYI J., SZÓTS I.: *Hörgőarterioma.*  
Orv. Hetil., 108. 1831. (1967).
- HORÁNYI J., MOLNÁR J., BARANYAI L.: *Peripheriás (extrabronchialis) bronchus carcinoidról.*  
Tuberk. és Tüdőbetegs., 20. 57. (1967).
- IHÁSZ M., FÜSY J., JAKAB T., RÉFI M.: *Az icterus hatása a vékonybél nyálkahártyájára.*  
Kísérl. Orvostud., 17. 490. (1966).
- IHÁSZ M., FÜSY J., KARIKA GY., KISS I.: *Anaphylactoid reakció és a bélnyálkahártya.*  
Kísérl. Orvostud., 17. 608. (1966).
- IHÁSZ M., FÜSY J., JAKAB T., RÉFI M.: *Einfluss der Gelbsucht auf die Dünndarmschleimhaut.*  
Zbl. Chir., 92. 269. (1967).
- IHÁSZ M., FÜSY J., RÉFI M.: *Az ileitis terminalis sebészi vonatkozásai.*  
Orvosképzés, 42. 148. (1967).
- LUDÁNY GY., VAJDA J., BERTHA ILONA: *Bradykinin and the Bacterium-Phagocytosis of Leucocytes.*  
Naturwissenschaften, 54. 51. (1967).
- LUDÁNY GY., CSEH G., BENYÓ I.: *Säuerung des Duodenums und die Pro-perdin-Aktivität des Blutserums.*  
Z. Immun-Forsch., 132. 202. (1967).
- LUDÁNY GY., VAJDA J., BERTHA ILONA: *Synthetische Polypeptide (Bradykinin, Kallidin, Eledoisin) und die Bakterien-Phagozytose der Leukozyten.*  
Acta Physiol. Acad. Sci. Hung., 32. 267. (1967).
- LUDÁNY GY., IHÁSZ M., KARIKA GY.: *Bradykinin és a bélboly-mozgás (előzetes közlemény).*  
Orv. Hetil., 108. 1119. (1967).
- LUDÁNY GY., IHÁSZ M., KARIKA GY.: *Bradykinin and motility of the intestinal villi.*  
Med. Exp., 17. 650. (1967).
- MESTER E.: *Aktuelle Fragen der Gallenstein-Chirurgie in zeitgemässer Betrachtung.*  
Zbl. Chir., 91. 1656. (1966).
- MESTER E., SZENDE B., GÄRTNER-NÉ TOTA JOLÁN: *Lasersugár hatása egerek szőrének növekedésére.*  
Kísérl. Orvostud., 19. 628. (1967).
- MESTER E., DETKY B., FÜSY J.: *Durch Fibrinolyse verursachte postoperative Blutungen in der chirurgischen Praxis.*  
Zbl. Chir., 92. 1429. (1967).
- MESTER E., KALABAY L.: *Tompa hasi sérülések.*  
Orvosképzés, 42. 93. (1967).
- MESTER E., LUDÁNY GY., VAJDA GY., G. TOTA JOLÁN, KARIKA GY.: *Laser-besugárzás hatása a leukocyták bakterium-phagocytosisára.*  
Orv. Hetil., 108. 1546. (1967).
- MOLNÁR J., BARABÁS GIZELLA: *Die Bedeutung der Röntgenuntersuchung bei der Diagnosestellung des Speiseröhrenkarzinoms.*  
Z. ges. inn. Med., 21. 19. Heft (1966).
- MOLNÁR J., BARABÁS CSABÁNÉ: *A röntgenvizsgálat jelentősége a nyelöcsőrák kórismézésében.*  
Magy. Onkol., 11. 9. (1967).
- MINCSEV M.: *A kétébonyú epehólyagról (vesica felleae bilobata seu divisa).*  
Orvosképzés, 42. 286. (1967).
- MINCSEV M., IHÁSZ M.: *A kettős epehólyagról (vesica felleae duplex).*  
Magy. Seb., 20. 405. (1967).
- SZÓTS I., GÖRGÉNYI-GÖTTSCHE O., HORÁNYI J.: *Bronchusarterioma im Kindesalter.*  
Z. Kinderchir., 3. 541. (1966).
- VARGHA G., HORÁNYI J., NYIRÓ J.: *Vergleichende Untersuchungen der Lum-*

genfunktion und der Histologie der Bronchialwand.

Beitr. Klin. Tuberk., 133. 367. (1966).

VIZKELETY GY.: Zur Strahlenschädigung der Harnblase nach Radiumbehandlung des Portiokarzinoms.  
Z. Urol., 60. 433. (1967).

### Előadások

DURAY A.: Fül-orr-gégészeti anaesthesiologia.

Magy. Fül-Orr-Gégeor. Egy. Nagygyűlé-  
sének ref.

BOTE Házinyomda I. (1967).

MESTER E.: Újabb törekvések az epeutak  
sebészetében.

Balassa emlékelőadás.

Orvosképzés 42. 427. (1967).

SZÓTS I., GULYÁS J.: A tüdőechinococcosis  
sebészi kezelése.

Magy. Parazitol. Társ. 1965. évi Köz-  
gyűlése.

Agrártud. Közl., 26. 221. (1967).

## III. SZ. SEBÉSZETI KLINIKA

### Könyv

DUBECZ S.: A végtagesonkolás és a prote-  
tika időszerű kérdései.

Medicina, Budapest, (1967).

### Tudományos közlemények

BÁNKI F., BÁRDOSI Z., NAGY L.: Be-  
nignus gyomor-polypusos esetek késői sor-  
sáról.

Magy. Onkol., 4. 249. (1966).

BÁRDOSI Z., CSENGŐDY J., GAÁL J.,  
JÁMBOR GY.: Hypotensiv szövődmények  
műtétei érzéstelenítés kapcsán.

Anaesth. Ref. Szle., 1. 51. (1967).

BENYÓ I., FÜSY J., IHÁSZ M.: Einfluss  
der Kurzwellenbestrahlung auf die Elimi-  
nation des Bromsulphaleins.

Z. ges. inn. Med. und Ihre Grenz. Kli-  
nik — Path. — Exp., 22. 4. (1967).

LUDÁNY GY., CSEH G., BENYÓ I.:  
Säuerung des Duodenums und die Proper-  
din-Aktivität des Blutserums.

Z. Immun-Forsch., 132. 202. (1967).

CSENGŐDY J., MÉSZÖLY I., JUHÁSZ  
M.: Postoperatív epehólyagelhalás és ki-  
lökődés.

Orv. Hetil., 10. 466. (1967).

CSENGŐDY J., JÁMBOR GY., SÁNDOR  
J.: Acut cholecystitisek a 60 év feletti kor-  
ban.

Orv. Hetil., 32. 1493. (1967).

CSENGŐDY J., BÁRDOSI Z., JÁMBOR  
GY.: Klinikai tapasztalatok Epontol nar-  
cosissal.

Anaesth. és Ref. Szle., 2. 161. (1967).

LÁSZLÓ GY., CSENGŐDY J., KUSZ-  
TOS D.: 4 Fälle von Haematoma pulsans  
nach intraarteriellen Injectionen.

Die med. Welt., 5. 280. (1967).

CSENGŐDY J., BÁRDOSI Z., JUHÁSZ  
M., GAÁL J.: Tapasztalataink Gamma-  
OH narcosissal felöltök általános sebészi  
érzéstelenítésében.

Anaesth. Ref. Szle., 2. 169. (1967).

STEFANICS J.: Súlyos, heveny vérzések a  
vékony és vastagbélből.

Magy. Seb., XXI. 1. 16. (1967).

## IV. SZ. SEBÉSZETI KLINIKA

### Tudományos közlemények

BESZNYÁK I.: A hyperbaricus oxygeni-  
satio szerepe az orvostudományban.

Orv. Hetil., 108. 193. (1967).

BESZNYÁK I.: Die hyperbaren Sauerstoff-  
behandlung in der Medizin.

Z. ärztl. Fortbild., 61. 985. (1967).

BESZNYÁK I., PADÁNYI A., PINTÉR  
E.: Intrathoracalis vagus neurinoma.

Orv. Hetil., 108. 2328. (1967).

BESZNYÁK I., SEBESTYÉN M., NE-  
MES A.: Wirkung der hyperbaren Sauer-  
stofftherapie auf die Ergebnisse der Deg-  
ranol-Behandlung von experimentellen Ge-  
schwülsten.

Arch. Geschwulstforsch., 30. 109. (1967).

LAGADO L. G., NABSETH D. C., BESZ-  
NYÁK I., HEDRY W. F., McLEOD  
G., DETERLING R. A. Jr.: Vese-kon-  
zerválás hypothermia és hyperbaricus oxy-  
gen segítségével.

Kísér. Orvostud., 19. 122. (1967).

DROBNI S.: One stage proctocolectomy and  
Anal ileostomy.

Dis. Colon and Rectum. 10. 443. (1967).

DROBNI S.: Fünfjährige Erfahrungen mit  
der in einer Sitzung durchgeführten Proc-  
tocolectomie mit analer Ileostomie.

Chirurg., 38. 66. (1967).

DROBNI S., SEBESTYÉN M.: Beöntöké-  
szülék colostomiás betegek számára.

Colostomiás betegek utókezelése.

Orv. Hetil., 108. 1079. (1967).

- DROBNI S., KÖVES P.: *Műtét után létrejövő benignus cholectasis.*  
Magy. Seb., 20. 410. (1967).
- GÖMÖRY A., LANGE N., BODOR E.: *A szívűtéték utáni acut veseelégtelenség Mannit terápiajáról.*  
Orv. Hetil., 108. 2133. (1967).
- GÖMÖRY A., LANGE N., BODOR E., SZABÓ Z., KAMARÁS J.: *Frühzeitig Differentialdiagnose der postoperativen akuten Niereninsuffizienz nach extracorporalen Bypass.*  
Thorexchirurgie, 15. (1967).
- GÖMÖRY A., LANGE N., BODOR E.: *Akute Niereninsuffizienz nach extracorporaler Perfusion.*  
Acta Chir. Hung., 8. 309. (1967).
- NÉMETH K., BAJTAY A., GÖMÖRY A., SZABÓ Z.: *Körbonctani megfigyelések a Starr-Edwards prothesis alkalmazása során.*  
Orv. Hetil., 108. 1455. (1967).
- NÉMETH K., BAJTAY A., GÖMÖRY A., SZABÓ Z.: *Observaciones anatomopatológicas tras le utilizacion de le protesís de Starr-Edwards en cardiología.*  
Fol. Clin. Internac., 17. 1. (1967).
- SELLYEI M., HUSVÉTI S.: *A sinus Valsalvae aneurysmájának rupturája.*  
Orv. Hetil., 108. 2038. (1967).
- SZENTIVÁNYI M., JUHÁSZ-NAGY S., DEBRECZENI L.: *A new vasoactive substance regulating the metabolic response of the coronaries.*  
Acta Physiol. Hung., 31. 9. (1967).
- KUDÁSZ J., SOLTÉSZ L., HUSVÉTI S., DIÓSZEGHY GY., KULCSÁR A.: *A renovascularis hypertonia sebészi kezelése.*  
Orv. Hetil., 108. 444. (1967).
- KUNOS I.: *Dohányzás és vérkeringés.*  
Orvosképzés, 42. 116. (1967).
- LÁSZLÓ GY., CSENGÓDY J., KUSZTOS D.: *4 Fälle von haematoma pulsans nach intraarteriellen Injektionen.*  
Med. Welt., 18. 280. (1967).
- LENGYEL J., POTONDI A., BENCZE B.: *Újraélesztés a gyermekkorban.*  
Gyermekgyógy., 16. 224. (1967).
- LENGYEL J., POTONDI A., BENCZE B.: *Wiederbelebung im Kindesalter.*  
Kinderärztl. Prax., 35. 1. (1967).
- NEMES A., SEBESTYÉN M.: *Arteriographia patkányon.*  
Kísér. Orvostud., 19. 552. (1967).
- NEMES A., ÓSTONYI P.: *Adatok az „Eastman 910” szövetragasztó monomer sebészeti alkalmazásához.*  
Orv. Hetil., 108. 2270. (1967).
- SOMOGYI E., SÓTONYI P., NEMES A., SEBESTYÉN M., BESZNYÁK I.: *Végtagangraena előidézése patkányban elektromos árammal.*  
Morph. Ig. Orv. Szle., 7. 272. (1967).
- PAPP S., TURBÓK E.: *Klinische Erfahrungen anhand von 75 tödlichen Lungenemboliefällen.*  
Acta Chir. Hung., 8. 61. (1967).
- PADÁNYI A., BESZNYÁK I., PINTÉR E., BAJTAY A.: *Féldoldali tüdő-destruciót okozó bronchus lipoma.*  
Tuberk. Tüdőbetegs., 20. 329. (1967).
- PINTÉR E., PADÁNYI A., LENGYEL J.: *Tüdővarrógéppel szerzett tapasztalataink.*  
Tuberculosis, 7. 158. (1967).
- SZABÓ Z., NEMES A.: *Az intracardialis elektródás pacemaker implantációról.*  
Orv. és Techn., 5. 129. (1967).
- SZABÓ Z., SOLTI F., NEMES A., ISKUM M.: *A pacemaker terápia problémái, eredményei, lehetőségei.*  
Orv. Hetil., 108. 865. (1967).
- HORVÁTH M., SZABÓ Z.: *Törekvések radioaktív pacemaker előállítására.*  
Orv. és Tech., 5. 14. (1967).
- SOLTI F., ISKUM M., HARTAI A., KRASZNAI I., SZABÓ Z., GYERTYÁNFY G.: *Veränderung der Kreislaufregulation bei Vorhofkammerblock.*  
Z. Kreisl.-Forsch., 56. 987. (1967).
- SZÁNTÓ K., NEMES A.: *Gamma-hydroxi-butyrát Na alkalmazása fájdalomcsillapításra.*  
Orv. Hetil., 108. 61. (1967).

## Előadások

- DROBNI.S.: *Erfahrungen mit der in einer Sitzung durchgeführten Proctocolektomie mit analer Ileostomie (36 Fälle).*  
Société Internationale de Chirurgie Kongr. Wien. Közönladás, 36. (1967).
- JUHÁSZ-NAGY T., ÓVÁRY I.: *Brain stem control of circulation in coronary arteries.*  
Clinical Experiments in Brain Stem Disorders, Budapest, 85. (1967).

## I. SZ. GYERMEKKLINIKA

### Könyv — könyvrészlet

GEGESI KISS P., BARTA L.: *Diabetes mellitus csecsemő- és gyermekkorban.*

2. bővített kiadás orosz nyelven.  
Akadémiai Kiadó, Budapest, (1967).  
GERLÓCZY F., KOCSIS M.: *A gyermekgyógyászat tanításának metodikai prob-*

*lémái. Az orvostudomány néhány kérdése.*  
Tankönyvkiadó, Budapest, 107. (1966).  
JELLINEK H., ROSTA J., et al.: *Egészségügyi ABC.*  
Medicina, Budapest, (1967).

### Tudományos közlemények

- BARTA L., SZOBOTKA V., TÓTH M.:  
*Fat metabolism in diabetic children.* Acta Paediat. Acad. Sci. Hung., 8. 73. (1967).
- BARTA L., SZOBOTKA V., TÓTH M.:  
*Zsírtelhelés vizsgálatok gyermekkori diabétesben.*  
MTA V. Oszt. Közl., 18. 147. (1967).
- BARTAL.: *A pubertás befolyása a fejlődésre.*  
Gyermekgyógy., 18. 437. (1967).
- BARTA L., TÖRÖK A., BEDŐ M.:  
*Diabetesek gyermekek nyári táborozása.*  
Gyermekgyógy., 18. 289. (1967).
- BARTA L., MOLNÁR M.: *Cukorterhelések hatása diabetesek gyermekek cukoranyag-cseréjére.*  
Gyermekgyógy., 18. 403. (1967).
- BARTA L., SZÓKE L., SZOBOTKA V.:  
*Kövér gyermekek csökkent munkavégző-képességének jelentősége.*  
Gyermekgyógy., 18. 406. (1967).
- CSÉRHÁTI E., SCHÖNGÜT L.: *Neurofibromatosis (Recklinghausenkór) a gyermekkorban.*  
MTA V. Oszt. Közl., 18. 211. (1967).
- CSÉRHÁTI E., SCHÖNGÜT L.: *Neurofibromatose (Recklinghausensche Krankheit) im Kindesalter.*  
Acta Paediat. Acad. Sci. Hung., 8. 241. (1967).
- ELKÁN GY.: *A gyermeküdültetés pszichológiai problémái.*  
Pszichol. Tanulm., 9. (1966).
- GEPPERTH K.: *Strahlenschädigung und lege artis ausgeführte Röntgenuntersuchungen im Säuglings- und Kindesalter.*  
Acta Paediat. Acad. Sci. Hung., 8. 231. (1967).
- GEFFERTH K.: *A praenatalis ionizáló sugárzás következményei a magzatra, különös tekintettel a diagnosztikus sugárzásra.*  
Orv. Hetil., 108. 2032. (1967).
- GEFFERTH K.: *Haarlinienschnitten im rechten unteren Lungenfeld verursacht durch atypischen Lungenlappen.*  
Fortschr. Röntgenstr., 107. 694. (1967).
- GEFFERTH K.: *Sugárkárosodások a csecsemő- és gyermekkorban lege artis végzett röntgenvizsgálatok nyomán.*  
Egyúttal javaslat a röntgenszakképzéshez.  
Orvostudomány, 42. 218. (1967).
- GEFFERTH K.: *Über präinatale Strahlenschädigung mit besonderer Berücksichtigung der diagnostischen Röntgenverfahren.*  
Röntgenblätter, 20. 592. (1967).
- GEGESI KISS P.: *Über die zeitgemässe Psychologie.*  
Acta Paediat. Acad. Sci. Hung., 8. 1. (1967).
- GEGESI KISS P.: *Az egyén és a környezet egymásra hatása a gyermekkorban.*  
Gyermekgyógy., 18. 145. (1967).
- GEGESI KISS P.: *Az MTA Pszichológiai Bizottsága 1966. május 3-i ülésének jegyzőkönyve.*  
Magy. Pszichol. Szle., 23. 543. (1966).
- GEGESI KISS P.: *Vzájemnė pusobeni jedin ce a prostredí v detském věku.*  
Cesk. Pediat., 22. 407. (1967).
- GEGESI KISS P.: *A gondozás, a szoktatás, a tanítás, az oktatás, a nevelés összefüggéséről és egységük fontosságairól.*  
Pszichol. Tanulm., 10. 29. (1967).
- GERLÓCZY F., LÁNCOS F., SZABÓ J.:  
*Az E-vitamin capillaris resistenciára gyakorolt hatásának vizsgálata gyermekkori pupurákban.*  
Gyermekgyógy., 17. 289. (1966).
- GERLÓCZY F., LÁNCOS F., SZABÓ J.:  
*Wirkung des Vitamin-E auf die Kapillarresistent bei Purpura im Kindesalter.*  
Acta Paediat. Acad. Sci. Hung., 7. 363. (1966).
- GERLÓCZY F., GERENDÁS M., LÁNCOS F.: *Az alfa tocopherol hatása a haemophiliás alvadászavarra.*  
MTA V. Oszt. Közl., 18. 191. (1967).
- GERLÓCZY F., GERENDÁS M., LÁNCOS F.: *Wirkung von Alpha-Tocopherol auf die Gerinnungsstörung bei hämophilen Kindern.*  
Acta Paediat. Acad. Sci. Hung., 9. 1. (1968).
- GERLÓCZY F., MOLNÁR M., BOZSIK GY., NÁDOR V., SZATHMÁRY S.: *Adatok a hypoparathyreoidismus familiaritásának kérdéséhez. (Két — parathyreoidea insufficientiában szenvedő családban előforduló — juvenilis „idiopathiás” tetania ismertetésével.)*  
Gyermekgyógy., 18. 1. (1967).
- GERLÓCZY F.: *A rachitis megelőzés mai problémái. Elméleti kérdések.*  
Magy. Pediat., 1. 115. (1967).
- GERLÓCZY F., MOLNÁR M., BOZSIK GY., NÁDOR V.: *SZATHMÁRY S.: Zur Frage der Familiarität des Hypoparathyreoidismus. (Mit Beschreibung un zwei Fällen juveniler „idiopathischer” Tetanie in je einer an Nebenschilddrüseninsuffizienz leidenden Familie.)*  
Acta Paediat. Acad. Sci. Hung., 8. 83. (1967).
- HITTNER I.: *Ritka lokalizációjú Ewing sarcoma.*  
Magy. Pediat., 1. 205. (1967).

- KASSAI S., SCHÖNGUT L., MALIK T., LIEBERMANN L.: *Colitis ulcerosa gyermekkorban.* Gyermekgyógy., 17. 321. (1966).
- KASSAI S., MAKÓI Z., BILLES JÁNOS-NÉ: *Állami gondozott gyermekek fejlődése és táplálkozása 6—15 éves korig.* Gyermekgyógy., 18. 68. (1967).
- KASSAI S.: *Környezeti tényezők befolyása a növekedésre.* Gyermekgyógy., 18. 451. (1967).
- KASSAI S., MAKÓI Z., SIMON H.: *A csecsemőtáplálás leggyakoribb hibái.* Gyermekgyógy., 18. 534. (1967).
- KASSAI S.: *Találkozásom a szorjet tudománnyal.* Magy. Pédiaater, 1. 213. (1967).
- KOCSIS M.: *Banánhéj a műtő körül.* Magy. Pédiaater, 1. 201. (1967).
- MAJLÁTH GY.: *Serdülőkori nemi problémák.* Gyermekgyógy., 18. 519. (1967).
- POPPER P.: *Kísérlet az identifikáció vizsgálatára.* Pszichol. Tanulm., 10. (1967).
- OPPER P.: *Családi problémák serdülőkorban.* Gyermekgyógy., 18. 475. (1967).
- POPPER P.: *Nevelési tanácsadás gyermekgyógyászati klinikumban.* Magy. Pédiaater, 1. 165. (1967).
- ROMHÁNYI J., PÉTER Á., LETENYEI K.: *A meningealis leukaemia liquorcytodiagnosztikája.* MTA V. Oszt. Közl., 18. 101. (1967).
- ROMHÁNYI J., PÉTER Á., LETENYEI K.: *Cerebrospinal fluid diagnosis of meningeal leukaemia.* Haematologia, 1. 181. (1967).
- ROSTA J., MAKÓI Z., REIF M.: *Glukoz-6-foszfat-dehydrogenáze hiány kutatása Magyarországon.* Gyermekgyógy., 18. 191. (1967).
- ROSTA J., MAKÓI Z., REIF M.: *Investigations Regarding Glucose-6-Phosphate Dehydrogenase Deficiency in Hungary.* Acta Paediat. Acad. Sci. Hung., 8. 41. (1967).
- ROSTA J., WOHLMUTH G.: *A szérumbilirubin szint vizsgálata érett újszülöttek és koraszülöttek vércseréje után.* Orv. Hetil., 108. 49. (1967).
- ROSTA J.: *Újabb ismeretek a foetus és az újszülött bilirubin anyagcseréje terén.* Magy. Pédiaater, 1. 243. (1967).
- SCHMIDT K.: *Anyatejtáplálás. (Felvilágosító brosúra.)* Eü. Min. Felvilágosítási Központja.
- SCHÖNGUT L., CSERHÁTI É., FEHÉR T., SZEMENYEI K.: *Leydigsejtes here-tumor által kiváltott pseudopubertas praecox. (Adatok az adrenocorticalis jellegű enzimaktivitáshoz semicastratio előtt és után.)* Orv. Hetil., 107. 2309. (1966).
- SCHÖNGUT L., NAGYENYEDI ZS., NAGY L.: *Szokatlan pathomechanizmusú nehézlégzés csecsemőkorban. (Generalizált mastocytosis ikerpárnál.)* Gyermekgyógy., 18. 336. (1967).
- SCHÖNGUT L., KÁDÁR A., HÜTTNER I., BASSET F., CSERHÁTI E.: *Données ultrastructurales nouvelles dans l'histiocytose „X”: Structures d'aspect tubulaire dans un granulome dermique de Letterer-Siwe.* Acta Paediat. Acad. Sci. Hung., 9. 11. (1968).
- SZÉKELY Á.: *Irányelvek és eredmények a csecsemőkori Staphylococcus-pneumonia kezelésében.* Gyermekgyógy., 18. 37. (1967).
- SZÉKELY Á., NAGY L.: *A klinikai jelleg és prognózis kórbonctani alapjai csecsemőkori Staphylococcus-pneumoniában.* Gyermekgyógy., 18. 173. (1967).

## II. SZ. GYERMEKKLINIKA

### Könyvrészlet

- BERWIND N. KAUFMAN, SCHULER D.: *Genetic and chromosome changes produced by drugs.* In: P. E. Siegler, J. H. Moyer: Pharmacologic Techniques in drug evaluation. Year Book Med. Publ. Chicago, 113. (1967).

### Tudományos közlemények

- BOGNÁR I., SIEGLER J., MILTÉNYI M.: *Wiskott-Aldrich syndroma.* Orv. Hetil., 108. 890. (1967).

- GOLDSCHMIDT B.: *Véralvadási faktorok vizsgálata congenitalis vitiumos gyermekeken.* Orv. Hetil., 108. 490. (1967).
- HERVEI S., RÁKOS GY., KONTOR E.: *Icterus gravisón átesett újszülöttek katasztrofikus vizsgálatáról.* Orv. Hetil., 108. 633. (1967).
- HERVEI S.: *Gyermekkori Frenolon mérgezés.* Orv. Hetil., 108. 119. (1967).
- KELEN I.: *Verhältnisstörungen in der pädiopsychiatrischen Praxis.* Acta Paedopsych. 34. 2/3. 68. (1967).
- KERPEL-FRONIUS Ö., KAISER É.:



- Hypoglycaemia in infantile malnutrition.*  
Acta Paediatrica Scandinavica, Suppl.,  
172. (1967).
- KERPEL-FRONIUS Ö.: *Pathological significance, diagnosis and treatment of acidosis.*  
Acta Paediat. Hung., 8./3. 269. (1967).
- KERPEL-FRONIUS Ö., CSORDÁS J.:  
*Renalis eredetű káliumhiányos állapotok.*  
Orv. Hetil., 108. 1929. (1967).
- KERPEL-FRONIUS Ö.: *Prispevek ke klinickému vyznamu acidózy.*  
Ceskoslovenská Pediatrie, 22. 216. (1967).
- KISS A.: *A gyermekkori leukaemiák idegrendszeri szövődményei.*  
Magy. Onkol., 11. 216. (1967).
- KISS S.: *The RNA Nucleotide Composition in Human Leukocytes from Normal and Leukemic Cases.*  
Blood, 30. 707. (1967).
- LORÁNT I., VERES J., FERENCZY I.:  
*Plexus chorioideus papilloma két csecsemőben.*  
Orv. Hetil., 108. 981. (1967).
- MIRISZLAI E., TIGYI A.: *A hallásfunctio az endocranialis nyomás kísérletes változásában.*  
Fül-Orr-Gégegyógy., 13. 83. (1967).
- MIRISZLAI E., TIGYI A.: *Vegetatív szerek hatása a labyrinth nyomásra emlősökön.*  
Fül-Orr-Gégegyógyászat, 13. 19. (1967).
- MIRISZLAI E., BODÁNSZKY H.: *Tapasztalataink a csecsemő- és gyermekkori otitisek konzervatív gyógykezelésében.*  
Gyermekgyógy., 3. 312. (1967).
- MIRISZLAI E., TIGYI A.: *Histamin hatása a labyrinth nyomásra emlősökön.*  
Kísér. Orvostud., 19. 82. (1967).
- SCHULER D., MOSONYI L., ÁCS É., KISS S.: *Többszörös fejlődési rendellenességgel járó öröklődő 19—20 trisomiás mosaicismus.*  
Gyermekgyógy., 17. 371. (1966).
- SCHULER D., GÁCS G., SCHÖNGUT L., CSERHÁTI E.: *Lymphoblastic transformation in ataxia telangiectasia.*  
Lancet, 2. 753. (1966).
- SCHULER D., HERVEI S., GÁCS G.:  
*Über einen Fall von atypischer Gonadodysgenesis.*  
Monatsch. f. Kinderheilk., 114. 597. (1966).
- SCHULER D., GÁCS G.: *Mosaicismus.*  
Acta Ped. Acad. Sci. Hung., 8. 53. (1967).
- SCHULER D., GÁCS G.: *Mosaicismusról.*  
Orv. Hetil., 108. 273. (1967).
- SCHULER D., HERVEI S., GÁCS G.:  
*Atypicus gonadodysgenesis.*  
Orv. Hetil., 108. 1273. (1967).
- SCHULER D.: *Chromosoma aberratiók és gyakorlati jelentőségük.*  
Magy. Pédiaeter, 1. 183. (1967).
- SIEGLER J., KARDOS E., MIRISZLAI E., SCHULER D.: *Vizsgálataink Pendred syndroma 3 esetében.*  
Orv. Hetil., 107. 2120. (1966).
- SIEGLER J., BOGNÁR I.: *A D-hypervitaminosisról.*  
Orv. Hetil., 108. 1810. (1967).
- SIEGLER J.: *Radioaktív izotóp módszerek alkalmazhatósága a terhességi és gyermekkori diagnosztikában.*  
Magy. Pédiaeter, 1. 255. (1967).
- VARGA GY., MIRISZLAI E., SZABÓ L.:  
*Acetazolamid therapiával Meniere-betegségben szerzett tapasztalathink klinikánk 8 éves beteganyagán.*  
Orv. Hetil., 51. 2412. (1966).
- VERES J., BODÁNSZKY H.: *A kisagy véleszületett hiánya.*  
Ideggyógy. Szle., 6. 177. (1966).

### Előadások

- BÖRÖCZ L.: *Ductus Botalli persistens jelentősége extracorporalis műtétnél.*  
Magy. Kard. Társ. Tudományos Ülése, 84. (1967).
- BÖRÖCZ L.: *Csecsemőkori extracorporalis műtétek.*  
Tudományos ankét előadásai, Pécs. 84. (1967).
- GOLDSCHMIDT B., MAROSVÁRI I.:  
*Die fibrinolytische Enzymsystem bei Kinder mit akuter Gomerulonephritis.*  
14. Német Labororvoskongresszus, Dresden.  
Összefoglaló, 3. (1967).
- KELEN I.: *Relaxatio a gyermekkorban.*  
(Előadás összefoglalása)  
Magy. Pédiaeter, 1. 32. (1967).
- FONÓ R.: *Tüdőelváltozások congenitalis vitiumos csecsemőkön.*  
III. Magy. Radiol. Kongr.  
Magy. Radiol. különkiadás 22. (1966).
- FONÓ R.: *Angeborene Missbildungen des Herzens und Extremitäten.*  
Európai Gyermekrad. Társ. 4. Kongr.  
(The European Society of Pediatric Radiology, Basel.)  
Összefoglalás (1967).
- FONÓ R.: *Angiokardiographie in der Kinderheilkunde.*  
IVth Intercontinental conference of the I. S. R. R. T. for Europe and Africa, Prága, 1967. Összefoglalás.
- SIEGLER J.: *Tapasztalataink gyermekeknél felvett jódtarolási görbékkel kapcsolatosan.*  
Klinikai és laboratóriumi diagnosztikai orvosok társaságának II. kongresszusa, Budapest (1966). (nyomatott kivonat)

## I. SZ. NŐI KLINIKA

### Tudományos közlemények

- DÖMÖTÖRI J., BOTTYÁN ETEL, SZLEPKA G.: *Terhességi toxicoderma phenolphthalein allergiával szövődött esete.* Magy. Nőorv., Lapja, 1. 75. (1967).
- DÖMÖTÖRI J., KISZEL J.: *Adatok a listeriosis terhespathologiai jelentőségéhez.* Magy. Nőorv. Lapja, 4. 348. (1967).
- DÖMÖTÖRI J., KISZEL J.: *Beiträge zur pathologischen Bedeutung der Listeriose in der Schwangerschaft.* Zbl. f. Gynäk., 89. 714. (1967).
- GIMES R.: *Új tartósított nativ-festés a hormonális cytodiagnosztikában.* Magy. Nőorv. Lapja, 30. 517. (1967).
- GIMES R., MARGITAY BECHT D.: *Cytológia, mint a rutin nőgyógyászati vizsgálat kiegészítő módszere.* Magy. Nőorv., Lapja, 30. 471. (1967).
- HORN B., DÖMÖTÖRI J.: *Gravindex terhességi reactióval szerzett tapasztalataink.* Magy. Nőorv. Lapja, 6. 483. (1967).
- NÉMÉT J., CSORDÁS TERÉZ: *A Ferropur siruppal szerzett tapasztalataink.* Gyógyszereink, 5. (1967).
- NÉMÉT J., KÓNYA Z.: *Vacuum aspiratioval végzett terhességmegszakítások során szerzett tapasztalataink.* Magy. Nőorv. Lapja, 6. (1967).
- PRIMÁSZ P.: *Cervix-nyák chromatorpiás vizsgálata.* Magy. Nőorv. Lapja, 3. (1967).
- TÓTH F.: *Primäres Retikulosarkom des Gebärmutterhalses.* Zbl. f. Gynäk., 89. 1510. (1967).
- TÓTH F., CSÖMÖR S., SZEKER J.: *Strahlenbehandlung and histochemische Untersuchung von primären Tubensarkomen.* Strahlenther. Band., 133. 1. (1967).
- TÓTH F., TREIT S.: *Histochemiai vizsgálatok a petefészek „clear cell” adenocarcinómáján.* Magy. Nőorv. Lapja, 30. 26. (1967).
- TÓTH F., TREIT S., ZÁMBÓ Z.: *Teratoblastoma ovarii.*

- Magy. Nőorv. Lapja, 56. 132. (1967).
- TÓTH F., TREIT S., ZÁMBÓ Z.: *Über das maligne Teratom des Eirstocks.* Strahlenther., 132. 3. (1967).
- TREIT S., SZINNYAI M.: *Szülés aorta-resectio és műanyagér transzplantatio után.* Magy. Nőorv. Lapja, 2. 144. (1967).
- TREIT S., SZINNYAI M.: *Entbindung nach Aorten-resection und Mumsstoffgefäss — Transplantation.* Zbl. f. Gynäk., 13. 466. (1967).
- SZINNYAI M., CSÖMÖR S.: *Über die hormonale Beziehung zwischen Diabetes und Korpuskarzinom.* Zbl. f. Gynäk., 7. 89. (1967).
- SZLEPKA G., VARGA J.: *A szocialista orvosnevelés szolgálatában.* Pályamű (1967).

### Előadások

- GIMES R., TÓTH F., CSÖMÖR S.: *Hisztokémiai vizsgálatok linoestrenollal kezelt és steril asszonyok endometriumán.* Magyar Endokrinológiai Vándorgyűlés, Pécs. Előadáskivonatok, 15. (1967).
- KÓNYA Z., TÓTH F., PRIMÁSZ P.: *Progesteron depot készítmény hatása a magzat intrauterin fejlődésére és a placenta hormontermelésére.* Magyar Endokrinológiai Vándorgyűlés, Pécs. Előadáskivonatok, 15. (1967).
- TÓTH F., SZEKER J., ZÁMBÓ Z.: *Adatok a linoestrenol hatásmechanizmusához.* Magyar Endokrinológiai Vándorgyűlés, Pécs. Előadáskivonatok, 9. (1967).
- TÓTH F., HAJÓS F., TIMA L.: *Hisztokémiai és elektronmikroszkópos vizsgálatok linoestrenollal kezelt és hypophysectomizált patkányokon.* Magyar Endokrinológiai Vándorgyűlés, Pécs. Előadáskivonatok, 8. (1967).

## II. SZ. NŐI KLINIKA

### Könyv — könyvrészlet

- ZOLTÁN I.: *Szülészet. Egészségügyi Szakiskolák tankönyve.* Medicina, Budapest, (1966).
- HORN B., ZOLTÁN I.: *A szülészet tankönyve.* Medicina, Budapest, (1966).

- ZOLTÁN I., FERKÓ S.: *Nőgyógyászati műtéttan.* Medicina, Budapest, (1967).
- HARKÁNYI I.: *Az anaesthesiológiai tanfolyam anyaga.* Fejezetek oldalszámai: 10., 58., 68., 90., 124., 155., 161. Orvostovábbképző Intézet, Budapest, (1967).

- KOVÁCS A.: *Szülészet-nőgyógyászat. Egészségügyi ABC.* Szerk.: Jellinek H. Medicina, Budapest, (1967).
- VARGA K., ZSOLNAI B.: *Az eklampsia kezelésének elméleti és gyakorlati vonatkozása. A therapia aktuális kérdései 1966.* Szerk.: Fekete Gy. Medicina, Budapest, (1967).

### Tudományos közlemények

- AVAR Z., JÁNOSY T.: *Untersuchung der anlässlich der operativen Lösung des Gebärmutterhalskarzinoms entfernten Eiertöcke.* Acta Chir. Acad. Sci. Hung., 8. 89. (1967).
- AVAR Z., MONOS E.: *Effect of lateral hypothalamic lesion on maternal behaviour and foetal vitality in the rat.* Acta Med. Acad. Sci. Hung., 23. 255. (1967).
- BÉKÉS GY., KOVÁCS A.: *Az oralis fogamzásgátlás helye a tudatos családtervezésben.* Magy. Nőorv. Lapja, 30. 217. (1967).
- BODNAR J., VARGA K.: *A gamma hydroxybutirat (OH) jelentősége a császármetszés érzéstelenítésében.* Magy. Anaesth. Ref. Szle., 5. 496. (1966).
- CSILLAG M.: *A serdülőkor nőgyógyászati problémái.* Gyermekgyógy., 20. 444. (1967).
- CSILLAG M.: *Az oralis norsteroid-gestagenek szerepe a női ivari működés zavarainak kezelésében.* Magy. Nőorv. Lapja, 30. 204. (1967).
- HARKÁNYI I., LENGYEL S., CSÉPELI I., TURÓCZI F., MOLNÁR ILDIKÓ: *A steroid-narcosis értékelése, új technikája és kiszélesített indiciója.* Anaesth. Ref. Szle., 6. 7. (1967).
- KOVÁCS A.: *A szerelem élettana.* Buvár (Biol. Folyóirat) 11. 262. (1966).
- KOVÁCS A.: *A családtervezésről.* Eü. Felv., 16. 3. (1967).
- KOVÁCS A.: *Az egészségügyi felvilágosítás és a nők.* Eü. Felv., 16. 57. (1967).
- KOVÁCS A.: *A családtervezés soronkövetkező egészségnevelési feladatai.* Eü. Felv., 16. 200. (1967).
- KOVÁCS A., RIGÓ J.: *A terhes-pathológiás esetek ellátásának néhány dietoterapiás vonatkozása.* Magy. Nőorv. Lapja, 30. 485. (1967).
- KOVÁCS A.: *Az egészségügyi felvilágosítás jelentősége a terhes-tanácsadásokon.* Eü. Felv., 16. 270. (1967).
- SZARVAS Z., SZÉKELY L.: *Adatok a hüvelydaganatok klinikumához egy ritka*

- megjelenési formájú jóindulatú hüvelydaganat esete kapcsán.* Magy. Nőorv. Lapja, 30. 310. (1966).
- VARGA KATALIN, KOVÁCS K.: *Átmeneti ischaemia hatása a petefészekre, patkányban.* Magy. Nőorv. Lapja, 30. 220. (1967).
- VARGA K., KOVÁCS K.: *Die Wirkung Vorübergehender Ischaemie auf das Ovarium der Ratten.* Zbl. Gynäk., 89. 1154. (1967).
- VARGA KATALIN, KOVÁCS K.: *Ischaemiás eredetű petefészekelváltozások sorsa patkányban.* Magy. Nőorv. Lapja, 30. 97. (1967).
- VARGA K., KOVÁCS K.: *Das Schicksal ischämisch bedingte Ovariums veränderungen bei Ratten.* Zbl. Gynäk., 89. 1665. (1967).
- VARGA KATALIN, PUSKÁS E.: *Késői először szülő nők.* Magy. Nőorv. Lapja, 30. 229. (1967).
- VARGA KATALIN, PUSKÁS E.: *Die späten Erstgebärenden.* Zbl. Gynäk., 89. 1357. (1967).
- VARGA KATALIN: *Az emlőrák nőgyógyászati vonatkozásai.* Magy. Onkol., 11. 77. (1967).
- VÁRDI P., ZOLTÁN I.: *The role of birth injury in neonatal jaundice and hyperbilirubinaemia.* Acta Chir. Acad. Sci. Hung., 8. 215. (1967).
- VÁRDI P.: *Significance of placental transfusion in the pathogenesis of neonatal jaundice and hyperbilirubinaemia.* Acta Chir. Acad. Sci. Hung., 8. 211. (1967).
- ZSOLNAI B., SOMOGYI J., SZARVAS Z., SZÉKELY L.: *Die eiveisssplanden Enzyme in der Schwangerschaft.* Arch. Gynäk., 205. 1. (1967).
- NYIRÓ L., ZSOLNAI B.: *Adatok a méhtestrák eselén végzett hysterographia jelentőségéhez.* Magy. Onkol., 11. 230. (1967).

### Előadások

- AVAR Z., MONOS E.: *Lateralis hypothalamus régiók szerepe az anyai magatartás és a magzati vitalitás alakulásában patkányoknál.* Magyar Endokrinológiai és Anyagesere Társaság Vándorgyűlése, Pécs. Előadáskivonatok, 22. (1967).
- ERNESZT JUDITH, HARKÁNYI I.: *Anaesthesia bei prophylaktischen Operationen bejahrter Patientinnen.* III. Symposium Internationale Anaesthesiologie, Poznan. Z. G. M. K. 68. (1967).

- CSILLAG M.: *Über das Klimakterium*.  
Kolloquium vom 29. 10. 1966 in der  
Univ. — Frauenklinik Halle/Saale.  
Wissenschaftliche Beiträge, der Martin-  
Luther Univ. Halle-Wittenberg 1967/15  
(R6) Halle/Saale, 46.
- HARKÁNYI I.: *Dehydrobenzparidollal  
kombinált új érzéstelenítési módszer: a  
neurolept-narcosis*.  
Dehydrobenzperidol-Fentanyl Sympo-  
sion, Moszkva.  
„Dehydrobenzperidol-Fentanyl Sympo-  
sion 1967.”  
Janssen, (Belgium) 142. (1967).
- HARKÁNYI I.: *Otázka léchy ruznyich fo-  
rem sokn*.  
Cehoslovakai Sect. Anaesth. Cong. No II.  
Abstracta Congr., Brno. (1967).  
Organis. Congr., Praha, 226. (1967).
- HARKÁNYI I., ERNESZT JUDITH:  
*Anaestesia bei der Schnittenbindung Herz-  
krankter Schwanger in der Universitäts-  
Frauenklinik. No. II*.  
III. Symposium Internationale Anaes-  
thesiologie, Poznan.
- Circulatio sanguinis in anaesthesia et  
reanimatione.  
Z. G. M. K. Poznan, 78. (1967).
- ZOLTÁN I.: *Effect of caesarean section on  
foetus and newborn*.  
*Fifth World Congress of Gynaecology and  
Obstetrics, Sydney*.  
Butterworths Co. Sydney, 96. (1967).
- ZSOLNAI B., SZARVAS Z., PAPP E.,  
SZÉKELY L., HÁMORI J., SOMOGYI  
J.: *Lisosomális enzimek aktivitásának és  
lokalizációjának változása emberi placen-  
tában*.  
Magy. Biofiz. Biokém. és Élettani Társ.  
Első Együttes Vándorgyűlése, Pécs.  
Előadás-kivonatok, 46. (1967).
- ZSOLNAI B., VARGA K.: *Über die Be-  
handlung der Eklampsie bei schweren Pro-  
gestosen*.  
Jahrestagung der Oberheinischen Gesell-  
schaft für Geburtsh. und Gynäk. in Frei-  
burg, 1966.  
Geburtsh. u. Frauenheilk., 27. 324.  
(1967).

## BOTE KLINIKÁK KÍSÉRLETI KUTATÓ LABORATÓRIUMA

### Tudományos közlemények

- AVAR Z., MONOS E.: *Effect of Lateral  
Hypothalamic Lesion on Maternal Be-  
haviour and Foetal Vitality in the Rat*.  
Acta Med. Acad. Sci. Hung., 23. 255.  
(1967).
- EIDE E., FEDINA L., JANSEN J.,  
LUNDBERG A., VYKLYCKY L.: *Uni-  
tary Excitatory Postsynaptic Potentials in  
Clarke's Column Neurons*.  
Nature, 215. 1176. (1967).
- ERDÉLYI A.: *Az elektromágneses vér-  
áramlás-mérés módszerei*.  
Orv. és Techn., 5. 69. (1967).
- MITSÁNYI A.: *A hővezetőképesség-mérés  
elvén alapuló szöveti véráramlás-mérés*.  
Orv. és Techn., 5. 65. (1967).
- MONOS E., KOLTAY EDIT, KOVÁCH  
A. G. B.: *Adrenal Blood Flow and Cor-  
ticosteroid Secretion*.  
III. *Effect of Vasopressin on Blood Cir-  
culation and Corticosteroid Secretion in  
the Dog, before and after Acute Hypophys-  
ectomy*.  
Acta Physiol. Acad. Sci. Hung., 31. 149.  
(1967).
- ROGER M. M., MENYHÁRT J.: *Blood  
Circulation in the Shay Rat*.  
Acta Physiol. Acad. Sci. Hung., 31. 355.  
(1967).
- SÁNDOR P., SZENTÁGOTHA KATA-  
LIN, KOVÁCH A. G. B.: *Die Toxizität  
von Ajmalin bei lebergeschädigten Ratten*.  
Arzneim. Forsch., 17. 618. (1967).
- SÁRDI A., TOMCSÁNYI A.: *Fast-neutron  
Activation Analysis of Silicon in Sputum*.  
The Analyst., 92. 529. (1967).
- SZENDRŐI Z., NAGY L., CSONTAI Á.,  
MENYHÁRT J., CSELLÁR M.: *Die  
Wirkung gleichzeitiger ACTH-Belastung  
und Leberschädigung auf die Prostata im  
Tierversuch*.  
Urol. int., 21. 553. (1967).
- ZSOLNAI B., SOMOGYI J., SZARVAS  
Z., SZÉKELY L.: *Die eiweißspaltenden  
Enzyme in der Schwangerschaft. III. Die  
Aktivität und subcelluläre Lokalisation  
von Leucinaminopeptidase, Kathepsin-B  
und Kathepsin-D in der unreifen und rei-  
fen Placenta*.  
Arch. Gynäk., 205. 1. (1967).

## I. SZ. SZEMÉSZETI KLINIKA

### Könyv

GÁLL J.: *Szemészeti gyakorlatok. II. kiadás.*  
Medicina, Budapest, (1967).

### Tudományos közlemények

- BAJNOK GYÖRGYI, BÖLCS S.: *Az utó-hályog kivonásáról.*  
Szemészet, 104. 195. (1967).
- BÖLCS S.: *Megfigyelések „blow-out” törés kapcsán.*  
Szemészet, 104. 311. (1967).
- BÖLCS S., BAJNOK GYÖRGYI: *Über die meningo-okulo-faziale Angiomatose.*  
Klin. Mbl. f. Augenh., 150. 702. (1967).
- BÖLCS S., DOBY LENKE: *Juvenile-Xantho-Granuloma: A Case Report.*  
Pediatric Ophthalm., 4. 33. (1967).
- BÖLCS S., DOBY LENKE: *Juvenile-Xantho-Granuloma.*  
The Doctor's Digest, 12. 2. (1967).
- BÖLCS S., SZEKERES MÁRTA: *Intra-orbitalis carcinoma metastasis esete.*  
Szemészet, 104. 149. (1967).
- FARKAS E., HOLLOS I., JANCSE ÁGNES: *Virologiailag ellenőrzött hő-sterilizátor tonometer fertőtlenítésére.*  
Szemészet, 104. 21. (1967).
- FOLLMANN PIROSKA, GÖMBÖS E., SZABÓ A.: *Die Berechnung der tonographischen Parameter mit der elektronische digitalen Rechenmaschine.*  
Klin. Mbl. f. Augenh., 151. 546. (1967).
- FOLLMANN PIROSKA, VADÁSZ ZSUZSA, TAKÁCS L.: *Glaukoma betegség és hypothalamus károsodás.*  
Orv. Hetil., 108. 2360. (1967).
- FOLLMANN PIROSKA, VADÁSZ ZSUZSA, TAKÁCS L.: *Hypothalamopathie und Glaukom.*  
Klin. Mbl. f. Augenh., 151. 57. (1967).
- GÁLL J., VARGA MARGIT: *Az ablatio retinae gyógyításának fejlődése az utóbbi évtizedekben.*  
Szemészet, 104. 14. (1967).
- GÁLL J., VARGA MARGIT: *A fotokoaguláció alkalmazása a szembetegségek gyógyításában.*  
Orvosképzés, 42. 144. (1967).
- GÁLL J., VARGA MARGIT: *Fotokoagulációval szerzett tapasztalataink.*  
Orv. Hetil., 108. 2224. (1967).
- GÁLL J., VARGA MARGIT: *Tensionshebendes Operationsverfahren in der Therapie der Ablatio retinae.*  
Klin. Mbl. f. Augenh., 151. 32. (1967).
- GULYÁS IBOLYA, BÖLCS S.: *Könnymirigy cysta esetei.*  
Szemészet, 104. 221. (1967).
- JOBBÁGYI P.: *Humán lencsetok szakítószilárdságának mérése cataractás lencséken.*  
Szemészet, 104. 142. (1967).
- LOVAS B., RADNÓT MAGDA: *Kristályszerű test az emberi retinában.*  
Morph. Ig. Orv. Szle., 7. 161. (1967).
- MEDGYASZAY A., HEGEDŰS JOLÁN: *A szaruhártya hámosodásáról.*  
Szemészet, 104. 66. (1967).
- PAJOR R., SZABÓ Z., PUSKÁS E.: *202 újszülött retinavérzésének ellenőrzővizsgálata öt éves korban.*  
Orv. Hetil., 108. 1160. (1967).
- RADNÓT MAGDA, HESZBERGER I.: *A cryotechnikáról.*  
Orv. és Techn., 5. 97. (1967).
- RADNÓT MAGDA, LOVAS B.: *A retina Müller-féle sejtjének ultrastruktúrája.*  
Szemészet, 104. 81. (1967).
- RADNÓT MAGDA, LOVAS B.: *A melanoma malignum chorioidea ultrastruktúrája.*  
Szemészet, 104. 241. (1967).
- RADNÓT MAGDA, LOVAS B.: *Die Ultrastruktur der Photoreceptor-Synapsen in einem Falle von Sehnervenatrophie.*  
Albrecht Graefes Arch. Ophth., 173. 56. (1967).
- RADNÓT MAGDA, LOVAS B.: *Die Ultrastruktur der Synapsen der imeren plexiformen Schicht der Netzhaut.*  
Acta Ophth., 45. 566. (1967).
- RADNÓT MAGDA, LOVAS B.: *Karzinom der Meibomschen Drüse.*  
Klin. Mbl. f. Augenh., 151. 508. (1967).
- RADNÓT MAGDA, LOVAS B.: *Beitrag zur Feinstruktur der äusseren Faserschicht und der inneren Körnerschicht der Netzhaut.*  
Klin. Mbl. f. Augenh., 150. 234. (1967).
- RADNÓT MAGDA, LOVAS B.: *Importance de l'ultrastructure de la rétine en clinique.*  
Ann. d'Oculist., 200. 669. (1967).
- RADNÓT MAGDA, LOVAS B.: *Données à l'ultrastructure du choriocapillaire et des capillaires de la rétine.*  
Ann. di Ottalm. Maggiore emlékszáma. (1967).
- RADNÓT MAGDA, LOVAS B., PINTÉR ÉVA: *Molluscum contagiosum.*  
Riv. ital di Tracoma etc. Favalaro emlékszáma. (1967).
- RADNÓT MAGDA, SZABÓ Z.: *Az aphakias szemén előforduló „pupillaris Block”-ról.*  
Szemészet, 104. 1. (1967).
- SZABÓ GY.: *Ophthalmomyiasis externa.*  
Szemészet, 104. 214. (1967).

- SZABÓ GY.: *A szem időbeni fényfelbontó-képességének vizsgálatáról.*  
Orv. és Techn., 5. 163. (1967).
- SZABÓ GY.: *Traumás bulbus-dislocatio prizmás correctiója.*  
Szemészet, 104. 60. (1967).
- SZABÓ GY.: *Látélesség meghatározás dinamikus módszerrel.*  
Szemészet, 104. 307. (1967).
- SZABÓ GY.: *Central and Peripheral Visual Acuity.*  
Ophthalmologica, 153. 66. (1967).
- VARGA MARGIT: *Az eosinophil sejtszámváltozás jelentősége optalmia sympathica korai felismerésében.*  
Szemészet, 104. 191. (1967).
- VARGA MARGIT: *Corticosteroidok okozta különlegesen súlyos szemkárosodás.*  
Orv. Hetil., 108. 2383. (1967).
- VARGA MARGIT: *Vitelliform macula dystrophia.*  
Szemészet, 104. 304. (1967).

### Előadások

- RADNÓT MAGDA, LOVAS B., TRUX ERZSÉBET: *Structures paracrystallines dans la rétine de l'homme et du singe rhesus.*  
Bull. Soc. Opht. Franç., 80. 243. (1967).
- TAKÁCS L., FOLLMANN PIROSKA, VADÁSZ ZSUZSA: *Hypothalamic Dysfunction and Glaucoma.* Acta 25.  
Conventus Neuropsychiatricus et EEG Hungarici Budapestini 1966. 715. (1967).

## II. SZ. SZEMÉSZETI KLINIKA

### Könyvrészlet

- GYÖRFFY I.: *Die Verordnung und Verfertigung von sklerale Kontaktschalen.*  
Kontaktlinsen Praxis, ed.: H. Streitenberg, Karlsruhe, V. fejezet, (1967).

### Tudományos közlemények

- GYÖRFFY I.: *A gépjárművezetői alkalmaság szemészeti vonatkozásai.*  
Szemészet, 104. 30. (1967).
- GYÖRFFY I.: *Conditiile visuale ale aptitudinii de conducere a autovehiculilor.*  
Oftalmologia, 11. 63. (1967).
- GYÖRFFY I.: *Rolul și importanța lentilei de contact în corectarea modernă a vederii.*  
Oftalmologia, 11. 105. (1967).
- GYÖRFFY I.: *L'importance de la motivation dans la prescription et tolérance des verres de contact.*  
Les cahiers des verres de contact (Paris), 4. 14. (1967).
- IMRE GY.: *Gliaszaporulat a papilla felszínén ólommal dolgozóknál.*  
Szemészet, 104. 133. (1967).
- IMRE GY.: *Coats' disease and hyperlipemic retinitis.*  
Amer. J. Ophthalm., 64. 726. (1967).
- KORCHMÁROS I.: *Goniolysis simplex.*  
Szemészet, 104. 116. (1967).
- KORCHMÁROS I.: *Sutures into the bone at rhinostomy.*  
Acta Ophthalm. (Kbh.) 45. 807. (1967).
- KORCHMÁROS I., KUN L.: *Tratamentul cu ochelari tubulari, al fixației excentrice.*  
Oftalmologia, 11. 363. (1967).
- KORCHMÁROS I., SALMINEN LOTTA: *Retrograd-cannula for lacrimal canaliculi.*  
Acta Ophthalm. (Kbh.) 45. 209. (1967).
- MOLNÁR K., VÉLI MARGIT: *Excentrikus fixálás és direkt occlusio.*  
Szemészet, 104. 123. (1967).
- NÁGY F., BALI BRIGITTA: *Adatok a Trichinella spiralis fertőzés szemelváltozásaihoz.*  
Szemészet, 104. 98. (1967).
- PÁL MAGDA: *Mydeton eredményes alkalmazása a szemészet területén.*  
Gyógyszereink, 17. 488. (1967).
- REMNÉR L., PÁL MAGDA: *A sclerosis tuberosa szemfenéki tünetei.*  
Szemészet, 104. 216. (1967).
- RÉTHY I.: *Új műszer a fényérzés küszöbének klinikai vizsgálatára.*  
Orv. és Techn., 5. 75. (1967).
- RÉTHY I.: *Lichtwahrnehmungsänderungen excentrisch fixierender Schielaugen durch die Okklusionstherapie.*  
Klin. Mbl. Augenheilk., 150. 568. (1967).
- RÉTHY I., GÁL ZSUZSA: *Új elvek a bölcsődéskorú gyermekek kancsalságának kezelésében.*  
Magy. Pédiaier, 100. (1967).
- RÉTHY I., GÁL ZSUZSA: *Ergebnisse der konservativen Schielbehandlung durch Überkorrektur der manifesten Hypermetropie.*  
Klin. Mbl. Augenheilk., 150. 170. (1967).
- R. STERNBERG ALICE, VÉLI MARGIT: *Összehasonlító adatok a kancsalság konservatív és műteti kezelésének eredményeiről.*  
Szemészet, 104. 9. (1967).
- SÁRMÁNY JUDIT: *Über die Wirkung von verschiedenen Narcotica auf den intraoculären Druck.*  
Der Anaesthesist, 16. 296. (1967).

## Előadások

- IMRE GY.: *Entstehungsmechanismus retinaler Gefässneubildungen.*  
Acta XX. Concil. Ophthal.  
Excerpta med. Intern. Congr. Series 146.  
290. (1967).
- KORCHMÁROS I.: *Daten zur operativen Behandlung des Melanoblastoms.*  
Ophthalmologica Additamentum, 151.  
713. (1966).
- KORCHMÁROS I., NÁDRAI ÁGNES, SCHULER D., HERVEI SAROLTA: *Contribution to the heredodegeneration of the fovea centralis.*  
Acta Facult. Med. Univ. Brunensis, 25.  
133. (1966).
- NÓNAY T.: *Die irrführenden Augenhintergrundbefunde in der Tumordiagnostik.*  
Ophthalmologica Additamentum, 151.  
845. (1966).
- NÓNAY T.: *Progress in retinal detachment surgery.*  
XXX. Zjazd PTO, Lodz, 1967.  
Klin. Oczna, 37. 807. (1967).
- REMENÁR L., MAREIK P., PÁL MAGDA: *Therapie und Prognose der Sehnervengliome.*  
Ophthalmologica Additamentum, 151.  
754. (1966).
- RÉTHY I.: *Myopia in statu nascendi. The possibility of detection of future myopia development at emmetropic and hypermetropic children by means of bulbus rigidity studies.*  
Acta Facult. Med. Univ. Brunensis, 25.  
123. (1966).
- SÁRMÁNY JUDIT, NÓNAY T.: *Klinisch-pathologische Beobachtungen bei Iris-Tumoren.*  
Ophthalmologica Additamentum, 151.  
603. (1966).

## I. SZ. NEUROLÓGIAI ÉS PSYCHIATRIAI KLINIKA

### Könyv — könyvrészlet

- BOZSIK GY.: *Adatok a korai idegsejtváltozásokhoz kísérletes anozgyában.*  
Kandidátusi disszertáció. (1967).
- HORÁNYI B.: *Az orvosszervezés általános elvei.*  
Az orvosképzés néhány kérdése c. kötetben (1967).
- HORÁNYI B.: *Zur Pathophysiologie der Epiphyse.*  
Jahrbuch der Humboldt Universität, Berlin (1967).
- MOUSSONG-KOVÁCS ERZSÉBET, BŐSZÖRMÉNYI ZOLTÁN: *Orvosi pszichológia.*  
Tankönyvkiadó, (1967).
- MÁRY S.: *Zur Frage der Familiarität des Hypoparathyreoidismus.*  
Acta Paediat. Acad. Sci. Hung., 8. 83.  
(1967).
- HASZNOS T., HORÁNYI B., MOUSSONG-KOVÁCS ERZSÉBET: *Elektroencephalographiás és rheoencephalographiás vizsgálatok Halidor terheléssel.*  
Egyesült Gyógyszer- és Tápszergyár dokumentációjában (1967).
- HASZNOS T., VIRÁGH A.: *Amplitudó-integrátorok klinikai alkalmazása alapján szerzett tapasztalatok.*  
Ideggyógy. Szle., 20. 562. (1967).
- HORÁNYI B.: *Adatok az epiphysis kórsvövetanához.*  
MTA V. Oszk. Közl., 18. 277. (1967).

### Tudományos közlemények

- BEKÉNY GY., BENKE B., TÖRŐ I. Jr., STIPULA MAGDA: *A case of late myopathy of polymyositic origin. Report of autopsy.*  
Acta Neuropath., 9. 53. (1967).
- BENKE G.: *Kényszernevetéssel társuló motoros Jackson rohamok.*  
Ideggyógy. Szle., 20. 252. (1967).
- ÉDER MÁRIA: *Diffus demyelinisatiót okozó óriássejtes reticulumsarcoma áttét esete.*  
Ideggyógy. Szle., 20. 415. (1967).
- ÉDER MÁRIA, LŐRINCZ G.: *Diagnosztikus tévedések időskori kisagyi meningeománknál.*  
Ideggyógy. Szle., 20. 357. (1967).
- GERLŐCZY F., MOLNÁR MARGIT, BOZSIK GY., NÁDOR VERA, SZATHLÓRINCZ G., ÉDER MÁRIA, NEU-
- HORÁNYI B.: *Neurológiai betegségek klinikai képének változásai gyógyszerterápia következtében.*  
Ideggyógy. Szle., 20. 1. (1967).
- HORÁNYI B.: *Wandel im Verlauf neurologischer Krankheitsbilder infolge der Pharmakotherapie.*  
1966. évi IV. Magyar Gyógyszerterápiás Konferencia kiadványa (1967).
- HORÁNYI B.: *Az orvosi személyiségről.*  
Pszichol. Tanulm., 10. 527. (1967).
- HORÁNYI B., MOLNÁR S., STIPULA MAGDA: *A vázizomzat sarcoidosisa.*  
Ideggyógy. Szle., 20. 60. (1967).
- LIPCSEY A., VARGA JÓZSEFNÉ: *A serum aldoláz meghatározás jelentősége izom-betegedésekben.*  
Ideggyógy. Szle., 20. 329. (1967).

- MANN T.: *A Paget kór két érdekes esete.* Morph. Ig. Orv. Szle., 7. 204. (1967).
- MOLNÁR S.: *Domináns öröklődésű dystrophia musculorum progressivában szenvedő család érdekes esete.* Ideggyógy. Szle., 20. 296. (1967).
- MOUSSONG-KOVÁCS ERZSEBET: *Orvostanhallgatók pszichológiai tájékozottsága és ismeretigénye.* MTA Pszichol. Tanulm. 10. 114. (1967).
- PÁLVÖLGYI R., AMBRÓZY GY.: *SZLÁVY S.: A carotis serioangiographia néhány technikai problémájáról.* Magy. Radiol., 19. 178. (1967).
- PÁLVÖLGYI R., AMBRÓCZY GY.: *Diagnosztikus mérések carotis angiographiás és pneumoencephalographiás röntgenfelvételeken.* Magy. Radiol., 19. 29. (1967).
- PÉTER ÁGNES: *On the plasma cells of the cerebrospinal fluid.* J. Neurol. Sci. 4. 227. (1967).
- PÉTER ÁGNES, KOVÁCS F.: *Plasmocytar reactio a liquorban.* Magy. Belorv., Arch., 3. 90. (1967).
- PÉTER ÁGNES, KOVÁCS F.: *Aosinophil granulocyták a liquorban.* Ideggyógy. Szle., 20. 160. (1967).
- PÉTER ÁGNES, ROMHÁNYI J., LETENYEI KLÁRA: *A meningealis lenkaemia liquorcytodiagnosztikája.* MTA V. Oszt. Közl., 13. 101. (1967).
- PÉTER ÁGNES, ROMHÁNYI J., LETENYEI KLÁRA: *Cerebrospinal fluid diagnosis of meningeal leukaemia.* Haematologia, 2. 181. (1967).
- PÉTER ÁGNES, SZATHMARI ÉVA, ROMHÁNYI J., LETENYEI KLÁRA: *Changes in the myelogramm in panencephalitis nodosa (subacute sclerosing leucoencephalitis).* Haematologia, 1. 79. (1967).
- PÉTER ÁGNES, SZEGEDY L., HUSZÁR ILONA: *Liquorcytologiai problémák idegrendszeri carcinománál.* Ideggyógy. Szle., 20. 455. (1967).
- VÁRNAI GY., LIPCSEY A., AMBRÓZY GY.: *Tünetesegény koponyabasis destruktívok.* Ideggyógy. Szle., 20. 309. (1967).
- SZABADI E., OLAH I.: *Alterations of the eyeground observed in cases of panencephalitis nodosa.* Psychiat. Neurol., 153. 328. (1967).
- ZSEMELYE KLÁRA, MOUSSONG-KOVÁCS ERZSEBET: *Az érzelmi kifejezések felismerésének zavarai neuropszichiátriai betegekénél (Rudolf-tesztrel végezett vizsgálatok).* Pszichol. Szle., 24. 195. (1967).

## Előadások

- AMBRÓZY GY.: *Extracranial factors in disturbances of brainstem circulation.* Clinical Experiences in Brain Stem Disorders. Acta 25. Conventus Neuropsychiatrici et EEG Hungarici Budapestini, 437. (1967).
- BOZSIK GY., PAPP M.: *A comparative histochemical study in the lower brainstem of substances involved in neurotransmission.* Clinical Experiences in Brain Stem Disorders. Acta 25. Conventus Neuropsychiatrici et EEG Hungarici Budapestini, 155. (1967).
- KORONA Á., LIPCSEY A., HASZNOS T.: *The effect of gamma-OH on reticular activity.* Clinical Experiences in Brain Stem Disorders. Acta 25. Conventus Neuropsychiatrici et EEG Hungarici Budapestini, 119. (1967).
- PAPP M., BOZSIK GY.: *Modification of the intracytoplasmatic and extracellular acetylcholinesterase activity of the brainstem following administration of some acetylcholinesterase agents.* Clinical Experiences in Brain Stem Disorders. Acta 25. Conventus Neuropsychiatrici et EEG Hungarici Budapestini, 157. (1967).

## II. SZ. NEUROLÓGIAI ÉS PSYCHIATRIAI KLINIKA

### Könyv — könyvrészlet

- JUHÁSZ P.: *Clinical Experiences in Brain Stem Disorders.* (Budapest, 1966. X. 6—8-ig megtartott neuropsychiatriai és EEG kongresszus referátumainak és előadásainak idegennyelvű kiadványa). Ifjúsági Lapkiadó, Budapest, (1967).

- LÁNG S.: *Munka és elfáradás.* II. kiadás. Medicina, (1967).
- NYIRÓ GY. szerkesztésében posthumus megjelent.
- FORNÁDI F. által sajtó alá rendezett: *Psychiatria c. tankönyv.* Medicina, (1967).
- BARTOS VALÉRIA: *Az elmebetegségek*



- megelőzése. Az elmebetegségek gyógykezelése. A psychosisok és neurosisok gyógykezelése. Psychiatria. Nyirő Gy. Medicina, 183. (1967).
- FRATER RÓZSA: Az elmebetegségek okai. Psychopathiák. A paranoia és a paranoid reakciók, paranoid psychopathiák. Nyirő: Psychiatria. Medicina, 151., 225., 307. (1967).
- FRATER RÓZSA: Idegbetegek ápolása. Ápolástan. Szerk.: Schwarzmann P. Medicina, 103, (1967).
- HUSZÁR ILONA: Autointoxicációs, somatogen elmebántalmak. Endocrinopathiás elmebántalmak. Nyirő: Psychiatria. Medicina, 278. (1967).
- IVÁN L.: Climacterialis elmebántalmak. Praesenilis elmebántalmak. Nyirő: Psychiatria. Medicina, 296. (1967).
- KÖRNYEY EDIT: Az elmebetegek vizsgálata. Nyirő: Psychiatria. Medicina, 171. (1967).
- LÁNG S.: Laboratóriumi vizsgálatok az elmebetegségek diagnosticájában. Nyirő: Psychiatria. Medicina, 177. (1967).
- POHL Ö.: Fertőző betegségek okozta lemebántalmak. Nyirő: Psychiatria. Medicina, 233. (1967).
- SZEGEDY L.: Psychosis maniacodepressiva. Huntington chorea. Nyirő: Psychiatria. Medicina, 351. (1967).
- VARGA E.: Neurosisok. Nyirő: Psychiatria. Medicina, 317. (1967).
- Tudományos közlemények**
- FORNÁDI F., BARTOS VALÉRIA, ZSOMBÓK GY., KAFFKA K.: Reanimációs és neuropsychiatriai terapiás tapasztalatok elektrostimulátorral. Ideggyógy. Szle., 20. (1967).
- FORNÁDI F., SZEGEDY L., HAITS G.: Agytörzsi arterio-venosus érgomolyagból eredő, öt alkalommal ismétlődő subarachnoideális vérzés. Ideggyógy. Szle., 20. (1967).
- FORNÁDI F., VARGA E., PHOL Ö.: Babona és psychosis. Ideggyógy. Szle., 20. (1967).
- FRATER RÓZSA, KÖRNYEY EDIT: Adatok az endogen psychosisok EEG-vo-natkozásaihoz. Ideggyógy. Szle., 20. (1967).
- HAITS G.: Adatok a psychés inductio kérdéséhez. MTA Psychol. Tanulm., 10. 623. (1967).
- HAITS G.: Prednisolon-psychosis. Folia Psych. et Neurol. Japonica, 20. 269. (1967).
- HAITS G., EGERVÁRY O., BÓDOG GY.: Tibialis anterior syndroma. Honvéddorvos, 4. (1967).
- HAITS G., SZEGEDY L.: Data Referring to Forensic Psychopathology of Folie a Deux. Psychiat. Neurol. Neurochir., 70. 213. (1967).
- HAITS G., PISZTORA F.: Adatok a psychés inductio szerepéhez a kényszerek keletkezésében. Ideggyógy., Szle., 20. (1967).
- HUSZÁR ILONA, FRATER RÓZSA: Haloperidol készítmények hatásának értékelése: hazai és külföldi Haloperidol készítmények összehasonlító vizsgálata. Vengerszkaja Medicina, 24. (1967).
- HUSZÁR ILONA, IRÁNYI JENŐNÉ: Typusos és atypusos részegségi állapotok elkülönítésének elmeszakértői problémái. Ideggyógy. Szle., 20. (1967).
- HUSZÁR ILONA, POTONDI A., KENYERES I.: Agydaganatok a hatósági boncolások tükrében. Orv. Hetil., 108. 28. (1967).
- IVÁN L., TAKÁCS L., PETHŐ B.: Exogen tényezők szerepéről a psychiatria kórképekben. Ideggyógy. Szle., 20. (1967).
- LÁNG S., HAITS G.: A diencephalon működésének vizsgálata időskori (involutios) depresszióban. Ideggyógy. Szle., 20. (1967).
- LÁNG S., HAITS G.: A vérsavó cholesterol-tartalma depresszióban. Ideggyógy. Szle., 20. (1967).
- LÁNG S., HAITS G., TRINGER L.: Biokémiai vizsgálatok depresszióban. Orvosképzés, 202. (1967).
- LÁNG S., HAITS G., TINGER L.: Clinical Trial of a New Type Promptly Acting Psychoenergetic Agent. Acta Med. 23/3/289. (1967).
- PÉTER ÁGNES, SZEGEDY L., HUSZÁR ILONA: Liquorcytologiai problémák idegrendszeri carcinomáknál. Ideggyógy. Szle., 20. (1967).
- PISZTORA F.: A személyiség meghatározó szerepe a coenaesthesiás-hypochondriás kórképek pathogenesisében. MTA Psychol. Tanulm., 10. 575. (1967).
- POHL Ö.: Adatok a lumbalanaesthesiák idegrendszeri szövődményeinek pathológiájához. Orv. Hetil., 108. 12. (1967).

- POHL Ö.: *Ein Beitrag zur Pathologie der symptomatischen Narkolepsie.*  
Year Book of Neurol. Psychiat. Neurosurg.  
Year Book Publisher, Chicago, (1967).
- POHL Ö., HAITIS G.: *A psychosisis képében jelentkező chronikus subduralis haematomáról.*  
Morph. és Ig. Orv. Szle., 7. 2. (1967).
- POHL Ö., HAITIS G.: *Psychosen bei chronischen subduralen Hämatomen.*  
Das Deutsche Gesundheitswesen, 22. Jg. 37. H. (1967).
- POHL Ö., HAITIS G.: *Maniform psychosissal váltakozó periodusos hypersomnia.*  
Ideggyógy. Szle., 20. (1967).
- POHL Ö., HAITIS G.: *Contusio cerebri után jelentkező tartós expansiv-productiv confabulatoros kép.*  
Ideggyógy. Szle., 20. (1967).
- POHL Ö., HAITIS G.: *Adalék a motoros kér-gi mező atrophijájának (paralysis spinalis spastica) klinikumához.*  
Orv. Hetil., 108. 13. (1967).
- POHL Ö., REMENÁR L., HAITIS G.: *Panencephalitis Nodosa of Unusual Pathology in an Adult Starting with a Retinal Focus.*  
Confinia Neurologica, 28. 355. (1966).
- SZOBOR A., SZEGÉDY L.: *A myasthenia gravisban előforduló thymuselváltozások-ról.*  
Ideggyógy. Szle., 20. (1967).
- TAKÁCS L., FOLLMANN PIROSKA, VADÁSZ ZSUZSANNA: *Glaukoma betegség és hypothalamus károsodás.*  
Orv. Hetil., 108 (1967).
- TAKÁCS L., FOLLMANN PIROSKA, VADÁSZ ZSUZSANNA: *Hypothalamopathie and Glaukom.*  
Klinische Monatsblätter für Augenheilkunde, 151. H. 1. Stuttgart, (1967).
- TAKÁCS L., VARGA L.: *Angaben zur Rolle der Depersonalisationserscheinungen.*  
Der Nervenarzt., 38. H. 1. (1967).
- VARGA E.: *A Study of Neurosis.*  
Psychiat. Neurol. Basel, 153. 37. (1967).
- VARGA E., HAITIS G.: *Az endogen psychosissok kimenetelének változása az elmúlt 30 év alatt.*  
MTA V. Oszt. Közl., 18. 137. (1967).
- VARGA E., TRINGER L.: *Clinical Trial of a New Type Promptly Acting Psychoenergetic Agent (Phenyl-Isopropyl-Methylpropinyl-HCl., „E-250”).*  
Acta Med. Acad. Sci. Hung., 23. 3. (1967)
- VARGA E., TRINGER L., HAITIS G.: *E-250 and I-E 250*  
A Clinical Comparison.  
Act. Nerv. Sup. (Praga), 9. 387. (1967).
- VARGA L., KÖMÜVES G., PISZTORA Nyírő Gyula pathographiai munkássága.  
Ideggyógy. Szle., 20. (1967).

## Előadások

- FORNÁDI F., FRATER RÓZSA, SZEGÉDY L.: *Beiträge zur Analyse einiger postcommotineller psychischer Symptome.* — „Clinical Experiences in Brain Stem Disorders.” (Budapesten, 1966. X. 6—8. megtartott neuropsychiatriai és EEG kongresszuson előadás).  
Ifjúsági Lapkiadó, 357. (1967).
- IVÁN L.: *The Significance of Brain-Stem Functions in Deprivation Conditions.* — „Clinical Experiences in Brain Stem Disorders.”  
Neuropsychiatriai és EEG Kongresszus, Budapest.  
Ifjúsági Lapkiadó, 381. (1967).
- JUHÁSZ P.: *Les Foyers pathologiques du tronc cérébral commentés à la bas de l'EEG et des recherches neurophysiologiques cliniques.* — „Clinical Experiences in Brain Stem Disorders.”  
Neuropsychiatriai és EEG Kongresszus, Budapest.  
Ifjúsági Lapkiadó, 53. (1967).
- LÁNG S., HAITIS G.: *Functions of the Diencephalon in Involutional Depression.* — „Clinical Experiences in Brain Stem Disorders.”  
Neuropsychiatriai és EEG Kongresszus, Budapest.  
Ifjúsági Lapkiadó, 373 (1967).
- PETHŐ B.: *Die Rolle der Hirnstammleitungen bei Schizophrenien.* — „Clinical Experiences in Brain Stem Disorders.”  
Neuropsychiatriai és EEG Kongresszus, Budapest.  
Ifjúsági Lapkiadó, 389. (1967).
- POHL Ö., HAITIS G.: *Investigations on the Hypothalamic Nuclear System in Electroshock-Intolarent Schizophrenic Psychosis.* — „Clinical Experiences in Brain Stem Disorders.”  
Neuropsychiatriai és EEG Kongresszus, Budapest.  
Ifjúsági Lapkiadó, 369. (1967).
- TAKÁCS L., FOLLMANN PIROSKA, VADÁSZ ZSUZSANNA: *Hypothalamopathie and Glaukom.* — „Clinical Experiences in Brain Stem Disorders.”  
Neuropsychiatriai és EEG Kongresszus, Budapest.  
Ifjúsági Lapkiadó, 715. (1967).

**Tudományos közlemények**

ANGYAL J., BOTTYÁN ETELKA: *A herpes simplex és vaccinia közötti interferentia vizsgálata.*  
Bőrgyógy. Vener. Szle., 43. 250 (1967).

DÖMÖTÖRI J., BOTTYÁN ETELKA, SZLEPKA G.: *Terhességi toxicoderma phenolphtalein allergiával szövődött esete.*  
Magy. Nőorv. Lapja, 30. 75. (1967).

DÉSAKNAI M., LAZÁR SZILVIA: *Az erythroderma psoriaticum steroid kezelésének veszélyei.*  
Bőrgyógy. Vener. Szle., 42. 214. (1966).

FÖLDVÁRI F., TÖRÖK IBOLYA: *A mély blastomykosisnak egy különleges formájáról.*  
Bőrgyógy. Vener. Szle., 42. 182. (1966).

FÖLDVÁRI F., KÁROLYI I.: *A syphilis jelenlegi helyzete Magyarországon.*  
Bőrgyógy. Vener. Szle., 43. 3. (1967).

FÖLDVÁRI F.: *Visszatekintés a dermatologia történetére.*  
Megfigyelések és adatok a pemphigus egyes kérdéseire.  
Orv. Hetil., 108. 2376. (1967).

FÜLÖP ÉVA: *Reversibilis alopeciáról.*  
A Dermato-Venerologia Haladása, 11. 9. (1966).

FÜLÖP ÉVA: *Cytologiai vizsgálatok fáziskontraszt-mikroszkóppal hólyagos bőrbetegségekben.*  
Bőrgyógy. Vener. Szle., 43. 57. (1967).

FÜLÖP ÉVA, TÖRÖK IBOLYA: *Alopecia és tartós steroid kezelés katamnesticus vizsgálatok alapján.*  
Bőrgyógy. Vener. Szle., 43. 205. (1967).

KÁLDOR I., TÖRÖK ÉVA, ZANGEL VERA, DOMONKOS R., LAZÁR SZILVIA: *Néhány adat a porphyria cutanea tarda terápiájához.*  
Bőrgyógy. Vener. Szle., 43. 174. (1966).

KÁLDOR I., TÖRÖK ÉVA, ZANGEL VERA, DOMONKOS R., LAZÁR SZILVIA: *The Therapy of Porphyria Cutanea Tarda.*  
Acta Derm. Vener., 47. 52. (1967).

KÁLDOR I., TÖRÖK ÉVA, TÖRÖK IBOLYA, ZANGEL VERA: *Steroid osteoporosis.*  
Bőrgyógy. Vener. Szle., 43. 147. (1967).

KIRÁLY K., HALLER T., SZÉKELY GYULÁNÉ: *Treponema pallidum Methylenblaufärbung (TPMB) im Ablesen des Immobilisations (TPI)-Tests.*  
Derm. Wschr., 153. 1150. (1967).

KIRÁLY K., KOVÁTS LIDIA: *Comparison of Various Immunofluorescent Procedures in the Serological Diagnosis of Syphilis.*

Dermatologica, 135. 443. (1967).

KIRÁLY K., PRERAU HELGA: *Einfache Verfahren zur Herstellung diagnostischer Antigene aus Kultur-treponemen.*  
Z. Immun.-Forsch., 134. 32. (1967).

MASSZI J.: *Enzymatische Untersuchungen bei bullösen Hautkrankheiten.*  
Wissenschaftl. Z. der Ernst Moritz Univ. Greifswald, 16. 127. (1967).

MASSZI J., ZANGEL VERA: *Ketosisba átmenő steroid diabetes három esete.*  
Orv. Hetil., 108. 395. (1967).

MASSZI J., ZANGEL VERA: *Elektrolyt háztartás zavara tartós glykocorticoid kezelés folyamán.*  
Bőrgyógy. Vener. Szle., 43. 152. (1967).

NÉKÁM L., FÜLÖP ÉVA: *La revue statistique de notre material de malades, atteints de naevi pigmentaires et de mélanomes, durant 15 ans, sur la base des examens cliniques et histologique.*  
Bull. Soc. Franc. Derm. et Sy., 73. 704. (1966).

NÉKÁM L., MASSZI J., MECHER T., RÉPAY IZABELLA: *A vérplasma és fehérvérsejtek kataláz, 1-aminosavoxidáz és DPNH oxidáz aktivitása.*  
Bőrgyógy. Vener. Szle., 42. 250. (1966).

NÉKÁM L., FÜLÖP ÉVA: *Naevus pigmentosus és melanoma beteganyagunk katamnesticus áttekintése klinikai és szövettani vizsgálatok alapján.*  
Orv. Hetil., 108. 681. (1967).

SNEKSZER M., TÖRÖK IBOLYA, VAJDA TIBORNÉ: *Tinea nodularis granulomatosa cruris esetek.*  
Bőrgyógy. Vener. Szle., 43. 186. (1967).

TÓTH B., FÜLÖP ÉVA, SIMON J.: *Scleroderma diffusum és terhesség kölcsönhatása.*  
Orv. Hetil., 108. 505. (1967).

TÖRÖK ÉVA: *Haematologiai vizsgálatok szerepe a bőrgyógyászatban.*  
A Derm. Vener. Haladása, 11. 99. (1966).

TÖRÖK ÉVA: *Pemphigusos betegek vércékváltozása steroid kezelés kapcsán.*  
Bőrgyógy. Vener. Szle., 43. 15. (1967).

VÉRTES B.: *A vitiligo aminofurin kezeléséről.*  
Bőrgyógy. Vener. Szle., 43. 177. (1967).

**Előadások**

FÖLDVÁRI F.: *Introduction au theme du Pemphigus.*  
Occupational Dermatoses due to Chemical Sensitization, Budapest, 307. (1967).

- FÖLDEVÁRI F., ANGYAL J., BOTTYÁN ETELKA: *Virologische Untersuchungen bei Pemphigus*. Pemphigus, Occupational Dermatoses due to Chemical Sensitization, Budapest, 556. (1967).
- FÜLÖP ÉVA: *Comparative Cytological Examinations in Bullosus Dermatoses*. Pemphigus, Occupational Dermatoses due to Chemical Sensitization, Budapest, 503. (1967).
- KÁLDOR I.: *Immunoelectrophoretic studies in Pemphigus*. Pemphigus, Occupational Dermatoses due to Chemical Sensitization, Budapest, 583. (1967).
- NÉKÁM L., FÜLÖP ÉVA: *La question actuelle du Pemphigus de la muqueuse buccale*. Pemphigus, Occupational Dermatoses due to Chemical Sensitization, Budapest, 399. (1967).
- TÖRÖK ÉVA, BIRÓ I., KÁLDOR I.: *Cryoglobulin examinations in Pemphigus*. Pemphigus Occupational Dermatoses due to Chemical Sensitization. Budapest, 588. (1967).
- VÉRTES B., MASSZI J., TÖRÖK ÉVA: *Die Funktionelle Lage von Hypophyse und Nebennierenrinde (NNR) nach Behandlung mit hohen Steroid-dosen*. Pemphigus, Occupational Dermatoses due to Chemical Sensitization. Budapest, 572. (1967).

## FÜL-ORR-GÉGEKLINIKA

### Tudományos közlemények

- ALLERAM R., LÁSZLÓ I.: *Diagnosztikus nehézséget okozó sinus sphenoidalis mucocèle*. M. Rad., 3. 158. (1966).
- ALLERAM R.: *Unsere Erfahrungen bei der Tympanoplastik*. Mtschr. f. Ohrenhkl., 101. 3. (1967).
- FORGÁCS P.: *Tapasztalatok Prednisolon-J kenőccsel eccemás fülbetegeken*. Gyógyszereink, 16. 352. (1966).
- GÖTZE A., LÁSZLÓ I.: *A fülkürt rtg. vizsgálata myoclonus eredetű objektív fülzörejesetekben*. M. Rad., 19. 26. (1967).
- LÁSZLÓ I.: *Az acusticus neurinoma röntgendiagnosztikája*. M. Rad., 18. 220. (1966).
- LÁSZLÓ I.: *Stytlalgia*. Orv. Hetil., 108. 591. (1967).
- LÁSZLÓ I.: *Áttekintés a fül-orr-gégészeti röntgenirodalom utolsó 10 évéről*. Rad. Közl., 2. 5. (1967).
- RÉVÉSZ GY.: *A fülműtékek nomenklaturája*. Fül-orr-gégegyógy., 12. 58. (1966).
- RÉVÉSZ GY.: *Speech pathology in Hungary*. North-Holland Publ. Co. Amsterdam, (1966).
- RÉVÉSZ GY.: *Összehasonlító beszéd-audiometriás vizsgálatok női és férfihanggal*. Fül-orr-gégegyógy., 13. 70. (1967).
- RÉVÉSZ GY.: *Hallásküszöb eltolódási vizsgálatok (TTS) füloperált betegeknél*. Honvéddorvos, 19. 36. (1967).
- RÉVÉSZ GY.: *Repülőgépjárművek okozta zajártalom és annak megelőzése*. Honvéddorvos, 19. 1. (1967).
- RÉVÉSZ GY.: *Tapasztalatok a SAL audiometriával kapcsolatban*. Fül-orr-gégegyógy., 13. 141. (1967).
- RIBÁRI O.: *Vírusbetegségek és a nagyothallás*. Orv. Hetil., 108. 268. (1967).
- RIBÁRI O., FORGÁCS P.: *Az otosclerotikus nagyothallás javítása stapedectomiával*. Fül-orr-gégegyógy., 13. 214. (1967).
- SÁFRÁN A.: *Az elvesztett gégefunkció pótlásának új lehetőségei*. Orv. Hetil., 108. 19. (1967).
- VATHY I.: *Lateral fixatio. Arypezia*. Fül-orr-gégegyógy., 12. 160. (1966).
- VATHY I.: *Die Lateralifixation*. Mtschr. f. Ohrenhkl., 101. 3. (1967).
- VATHY I.: *Pharyngotomia a felsőlégúti obstrukció okozta hirtelen halál elhárítására*. Orv. Hetil., 108. 1787. (1967).
- VARGA GY., MIRISZLAI E., Z. SZABÓ L.: *The effect of acetazolamid on the electrolit houshold of the inner eac in mammals. Examination carried out in the peilymph*. J. Laryng., 80. 270. (1966).
- VARGA GY., MIRISZLAI E., Z. SZABÓ L.: *Experiences with acetazolamid therapy applied in our clinic to patients suffering from Meniere's disease for more than 8 years*. J. Laryng., 80. 250. (1966).
- VARGA GY., MIRISZLAI E., Z. SZABÓ L.: *Acetaz olamid hatása a belsőfül elektrolit háztartására emlősökön*. Orv. Hetil., 51. 2217. (1966).
- VARGA GY., MIRISZLAI E., Z. SZABÓ L.: *Acetazolamid terápiával Meniere betegeken szerzett tapasztalataink klinikánk 8 éves beteganyaga alapján*. Orv. Hetil., 51. 2223. (1966).

## Előadások

RIBÁRI O.: *The effect of noise of different*

*types to the hearing adaptation and fatigue.*  
IV. Akusztikai konferencia kiadványa  
II. kötet 19. A—3. (1967).

## TÜDŐGYÓGYÁSZATI KLINIKA

### Könyv

ID. KOVÁTS F., BUGYI B.: *Occupational Mycotic Diseases of the Lung.*  
Akadémiai Kiadó, Budapest, (1967).

### Tudományos közlemények

APPEL JUDIT, KESZLER P., MISKO-VITS G.: *Functionalitás és morphometriás vizsgálatok emphysemában.*

Tuberk. és Tüdőbetegs., 20. 161. (1967).

GIMPL F., VÁNDOR JUDIT: *Antigenic Structure of Mycobacterium Kansasii and its Variants.*

Acta Microbiol. Acad. Sci. Hung., 14. 271. (1967).

GIMPL F., VÁNDOR JUDIT: *Antigenstruktur der M. kansasii und die Möglichkeit ihrer Klassifizierung mit immunchemischen Methoden.*

Zschr. Tuberk., 127. 57. (1967).

GIMPL F., VÁNDOR JUDIT: *A Mycobacterium kansasii azonosításának lehetsége immunkémiai módszerekkel.*

Tuberk. és Tüdőbetegs., 20. 84. (1967).

KELEMEN S., ORBÁN ÉVA: *A szorzószám kérdése a maximalis percventilatio (légzéshatár) indirekt meghatározásában.*

Tuberk. és Tüdőbetegs., 20. 70. (1967).

KELEMEN S.: *Könyvismertetés: Gottsegen Gy.: A légzés betegségei.*

Magy. Tud., 627. (1967).

KELEMEN S.: *J. A. Villemín.*

Orv. Hetil., 108. 1380. (1967).

KELEMEN S., ORBÁN ÉVA: *Zur Frage der Multiplikationszahl bei indirekter Bestimmung des Atemgrenzwertes.*

Beitr. Klin. Tuberk., 136. 330. (1967).

KELEMEN S., ORBÁN ÉVA: *Die Ursprungsveränderungen des Lingulabronchus und die klinische Bedeutung der „frühen Verzweigung“.*

Beitr. Klin. Tuberk., 136. 335. (1967).

HUTÁS I., LAKATOS MÁRIA, LEVENDEL L., VÁMOS KATALIN: *A légzés-*

*funkciós vizsgálatok értéke a pulmonalis hypertensio kórisméjében.*

Tuberk. és Tüdőbetegs., 20. 354. (1967).

KOVÁTS F., sen.: *Villemín J. A.*

Tuberk. és Tüdőbetegs., 20. 382. (1967).

LÁNYI M.: *Gezielte bakteriologische Untersuchungen in der Pneunologie.*

Zschr. Tuberk., 126. 156. (1967).

MIHÓCZY L.: *A mechanographia klinikai jelentősége a kisvérköri vérkeringés vizsgálatában.*

Orv. Hetil., 108. 456. (1967).

MISKOVITS G., LÁNYI M., DUBAY M.: *Az időült bronchitis célzott bakteriológiai vizsgálata transtracheális punctióval.*

Orv. Hetil., 20. 9. (1967).

ORBÁN ÉVA: *Proceedings of the International Symposium on the Cardiovascular and Respiratory Effects of Hypoxia (Recession).*

Acta Biol. Acad. Sci. Hung., 18. 367. (1967).

SZÜLE P.: *Májpunctio a tüdőgyógyászati gyakorlatban.*

Tuberk. és Tüdőbetegs., 20. 116. (1967).

BE CZ L., VOITH L. jr.: *A felnőttkori staphylococcus pneumoniáról egy súlyos eset kapcsán.*

Tuberk. és Tüdőbetegs., 20. 245. (1967).

LÁNYI M.: *Grading bacterial airway infection.*

Lancet i:567. (1967).

### Előadások

KELEMEN S.: *Beiträge zur Physiopathologie der chronischen Bronchitis.*

Panel Diskussion. VI. internisticki dani, Subotica, Abstr. 57. (1967).

MIHÓCZY L.: *Mechanogramme in der Diagnose der pulmonalen Hypertension.*

Panel Diskussion. VI. internisticki dani, Subotica, Abstr. 60. (1967).

MISKOVITS G.: *Chronische Bronchitis und Emphysem.*

Panel Diskussion. VI. internisticki dani, Subotica, Abstr. 55. (1967).

# RADIOLÓGIAI KLINIKA

## Könyv

ZSEBŐK Z. és munkatársai: *Einführung in die Methodik der Röntgenuntersuchungen.*  
G. Thieme Verlag, Stuttgart és az Akadémiai Kiadó, Budapest, közös kiadásában.

## Tudományos közlemények

GALLYAS F., HERNÁDY T., ZÁDOR E.: *Az izotópnephrographia alkalmazása a vesetuberkulózis diagnosztikájában.*  
Orv. és Techn., 4. 100. (1967).

NAGY J., ELEKES I.: *Strahlenbedingte Veränderungen in der Mitose und der Nukleinsäuresynthese.*  
Rad. Biol. Ther., 2. 229. (1967).

KENÉZ J.: *Adatok a Marfan syndroma (arachnodactyilia) csontelváltozásaihoz.*  
Magy. Radiol., 5. 294. (1967).

KENÉZ J.: *Protrahálás és rácsmethodika.*  
Magy. Radiol., 6. 348. (1966).

KENÉZ J.: *Tízéves tüdődaganatos beteganyagunk diagnosztikus értékelése.*  
Magy. Radiol., 3. 129. (1967).

KENÉZ J.: *Subtractio technikáról.*  
Magy. Radiol., 1. 45. (1967).

KORITSÁNSZKY D.: *Folyadékszcintillátorok mérésével és érzékenységgel kapcsolatos tapasztalat.*  
Magy. Radiol., 239. (1967).

LÁSZLÓ P., SIGMOND L.: *Mellékveseirtás hatása a lethalis dózissal besugárzott patkányok só és vízhiánytartására.*  
Magy. Radiol., 3. 154. (1967).

NYIRŐ L., TÓTH E.: *Alsó végtag arteriographiás tapasztalataink.*  
Magy. Belorv. Arch., (1967).

NYIRŐ L., ZSOLNAI B.: *Hystero-graphia és corpus cc.*  
Magy. Onkol., 4. 230. (1967).

PÁLVÖLGYI R., SZLÁVY L., AMBRÓZY GY.: *A cerebralis serioangiographia néhány technikai problémájáról.*  
Magy. Radiol., 3. 178. (1967).

PÁLVÖLGYI R., TORDY B.: *Módosított rács conventionális röntgenbesugárzáshoz.*  
Magy. Radiol., 6. 370. (1967).

PETRÁNYI GY., BENCZUR M., KOVÁCS L.: *Az R-49 transzplantációs immunitást bénító hatásairól.*  
Orv. Hetil., 108. 1449. (1967).

PETRÁNYI GY., KÁLLAI L.: *A Technique of Skin Grafting in Rats and Rabbits.*  
Husbandry of Lab. Animals. Conalty M. L. Acad. Press., (New York), 43. (1967).

SUGÁR É.: *A végtag daganatok angiographiás kóriszmézése.*  
Magy. Radiol. 218. (1967).

SUGÁR É.: *Az angiographia jelentősége traumás eset kapcsán.*  
Magy. Radiol., 6. 343. (1966).

SZLÁVY L.: *Degeneratív érelváltozások angiographiás röntgen kóriszmézése.*  
Magy. Radiol., 6. 322. (1967).

SZLÁVY L.: *Über die Wirkung der Intravenösen Trijodierten Gallenkontrastmittel auf das Kardiorespiratorische System.*  
Acta Med., 3. 245. (1967).

VÁRNAI GY., KOVÁCS L.: *A bőr sugárkárosodásáról.*  
Magy. Radiol., 114. (1967).

VILLÁNYI GY., SZY S., IRTÓ I.: *A percután splenoportografiáról.*  
Magy. Radiol., 3. 142. (1967).

VÖDRÖS D., GYENGE GY., MIKLÓS K.: *Kis energiájú béta sugárzást mérő egyszerű berendezés.*  
Orv. Hetil., 7. 310. (1967).

VÖDRÖS D., KORITSÁNSZKY D., MIKLÓS K.: *Emberi csontminták Sr-90 tartalmának mérése.*  
Kísérlet. Orvostud., 19. 79. (1967).

VÖDRÖS D., KORITSÁNSZKY D., MIKLÓS K.: *Sr-90 Gehalt menschlicher Knochen.*  
Radiobiol. Radiotherap., 8. 571. (1967).

ZSEBŐK Z., SZLÁVY L., LENGYEL P.: *Jodamide és jothalmit típusú angiographiás kontrasztanyagok cardiorespiratorikus rendszerre gyakorolt hatásáról.*  
Magy. Radiol., 4. (1967).

ZSEBŐK Z., PETRÁNYI GY., BIELAWSZKY J.: *Hauttransplantationsexperimente nach Bestrahlung mit grossen Dosen.*  
Strahlentherapie, 132. 584. (1967).

ZSEBŐK Z.: *Über die Gamma-Enzephalographie.*  
Wiener Med. Wschrift., 21. 531. (1967).

ZSEBŐK Z.: *C-14-el jelzett Trioxazin metabolismusainak vizsgálata.*  
Vengerszkaja Med., 1. 22. (1967).

ZSEBŐK Z., PETRÁNYI GY., BAUMGARTNER E., FACHET J.: *Functional Changer of the Adrenal Gland after Supralethal T-Total-Body Irradiation.*  
Rad. Biol. Ther., 8. 201. (1967).

ZSEBŐK Z., BENCZUR M., JÁNOSSY GY., ELEKES I.: *Untersuchungen über den Metabolismus unter Anwendung des mit C-14 markierten Trioxazins.*  
Ther. Hung., 15. 11. (1967).

ZSEBŐK Z.: *Die Auswirkungen neuer angiographischer Kontrastmittel auf das*

- cardio-respiratorische- und Zentralnervensystem.  
Arzneimittel-Forschung. 17. 1380. (1967).
- ZSEBŐK Z., BAUMGARTNER E., JANOSSY GY.: Corticoidok hatása a supralatis adaggal megsugárzott állatok túlélésére.  
Magy. Radiol., 5. 259. (1967).
- ZSEBŐK Z., BAUMGARTNER E.: A chronikus leukaemia sugárkezeléséről.  
Magy. Radiol., 6. 321. (1967).
- ZSEBŐK Z., PÁLVÖLGYI R., HERNÁDY T.: Über die Gammaenzephalographie.  
Wiener med. Wochenschr., 21. 531. (1967).

## ORTHOPAEDIAI KLINIKA

### Könyvrészlet

- BENDER GY., HOLLÓ I.: Osteoporosisok.  
Akadémiai Kiadó, Budapest, (1967).
- LÉNÁRT GY.: Egészségügyi ABC-ben  
(Szerk.: Jellinek H.)  
orthopaediai rész.  
Medicina, Budapest, (1967).

### Tudományos közlemények

- BENDER GY., BÁRSONY I.: A „Forestier—Rotes”-féle megbetegedésről.  
Rheumatol. Balneol. Allergol., 8. 83. (1967).
- BOROS J., GLAUBER A., LÉNÁRT GY., PINTÉR J.: Physical Phenomena at the Compression of Bones.  
Callus Formation Symposium on the Biology of Fracture, (1967).
- CSER I., LÉNÁRT GY.: Results of Spondylosis in Scoliosis.  
Acta Chir. Hung., 8. 223. (1967).
- FERNBACH J., BOLNER G., BÁRSONY I.: Über Diagnose und Therapie des Sudeck'schen Syndroms.  
Forsch. Praxis Fortb., 18. 69. (1967).
- GLAUBER A.: Gyulladásos, daganatos és degeneratív csontzületi betegségek differenciáldiagnosztikája.  
Orvosképzés, 42. 182. (1967).
- GLAUBER A., VIZKELETY T.: Gyógyuló infantilis scoliosis.  
Gyermekgyógy., 18. 417. (1967).
- GLAUBER A., LÉNÁRT GY., ÁRKY I.: Csontmegbetegedések diagnosztikája Sr-85 izotóppal.  
Magy. Radiol., 19. 283. (1967).
- GLAUBER A., VIZKELETY T., SZEPE-SI K.: Die Rolle des M. iliopsoas im Pathomechanismus der sog. angeborenen Hüftluxation.  
Arch. Orthop. Unfallchir., 62. 291. (1967).
- GLAUBER A., VIZKELETY T., SZEPE-SI K.: Beiträge zur Funktion des M. iliopsoas.  
Anat. Anz., 121. 359. (1967).
- GURIN J.: O szindrómé „tibialis anterior”.  
Vopr. Travmat. i Ortop., (1967).
- KÉRY L.: Spondyloepiphysealis dysplasia pseudoachondroplasiás formája.  
Gyermekgyógy., 18. 256. (1967).
- KONCZ I., LÉNÁRT GY.: Eigenartige Fälle der Kreuzbeinfehlbildung.  
Arch. Orthop. Unfallchir., 62. 247. (1967).
- LÉNÁRT GY.: Észrevétlenül maradt lábszártörés szokatlan következménye kisgyermeknél.  
Borsodi Szle., 8 (1966).
- LÉNÁRT GY.: A digitus quintus varus superductus és műtéti kezelése.  
Magy. Traumatol., 10. 251. (1967).
- MASSÁNYI L., PINTÉR J.: Über Muskelbauchrupturen des Musculus biceps brachii.  
Beitr. Orthop. 14. 215. (1967).
- PINTÉR J., LÉNÁRT GY.: Untersuchungen des Kieler Knochenspans aus dem Blickwinkel der Festkörperphysik.  
Beitr. Orthop. 14. 601. (1967).
- RUPNIK J., FARKAS T.: A bennült végtagok törése.  
Borsodi Szle., 8. (1966).
- SZIJJ ÉVA: A congenitalis fibula aplasia syndromáról.  
Magy. Traumatol., 9. 178. (1966).
- SZILÁGYI P., FARKAS T.: Tapasztalataink a módosított csavaros nyújtókészülékkel kezelt lábszártörésekről.  
Borsodi Szle., 8. (1966).
- VIZKELETY T., ASZÓDI K.: Zur Entstehung der akzessorischen Bursae.  
Bruns Beiträge, 214. 168. (1967).

Tudományos közlemények

- BABICS A.: *Relatiüle urologiei cu pediatria.*  
Chir. Rev. Soc. de Chir., 16. 577. (1967).
- BABICS A.: *Terapeutică chirurgicală modernă a rinichiului (în legătură cu unele probleme de patologie renală).*  
Chir. Rev. Soc. de Chir., 16. 481. (1967).
- BABICS A.: *A húgyhólyag gyulladása.*  
Vöröskereszt Családi Lapja, 18. 11. (1967).
- BABICS A., CSATA S., FRANG D., TÓTH M.: *Akute Niereninsuffizienz nach beiderseitiger retrograder Pyelographie.*  
Acta Chir. Acad. Sci. Hung., 8. 319. (1967).
- BERÉNYI M., LIPTAY GY., BABICS A., ERDEIL L.: *Thermoanalytische Untersuchung von Nierensteinen.*  
I. Steinkomponenten mit Purinstruktur.  
Z. f. Urol., 60. 361. (1967).
- BERÉNYI M., LIPTAY GY.: *Derivatograph in the Analysis of Nephroliths.*  
Hung. Sci. Instr., 10. 29. (1967).
- CSATA S., GALLYAS F., BERÉNYI M., TÓTH M.: *Über die Bedeutung der laxativen Wirkung des Glaubersalzes bei der Behandlung Anurischer Kranken.*  
Acta Chir. Acad. Sci. Hung., 8. 249. (1967).
- CSATA S., FRANG D., TÓTH M., HAMVASI GY.: *A késői terhességi (praeeclampsias) toxicosist követő heveny veseelégtelenségről.*  
Magy. Nőorv. Lapja, 30. 88. (1967).
- CSATA S., GALLYAS F., FRANG D., TÓTH M.: *Dichlorethan mérgezés által kiváltott heveny veseelégtelenségről (gyógyult eset kapcsán).*  
Magy. Belorv., Arch., 218. (1967).
- CSATA S., GALLYAS F., TÓTH M.: *Hatvan éven felüli heveny anuriás betegek gyógykezelése.*  
Magy. Seb., 20. 133. (1967).
- CSATA S., GALLYAS F., TÓTH M.: *A légzési zavarok kezelése heveny veseelégtelenségben.*  
Anaesth. Ref. Szle., 6. 63. (1967).
- CSELLÁR M., HAMVASI GY.: *Az arteria renalis thrombo-emboliájáról.*  
Orv., Hetil. 108. 1137. (1967).
- CSONTAI Á., MAGASI P.: *Über die Erkrankungen des Ureterstumpfes nach Nierenentfernung.*  
Urologia (Treviso), 34. 1. (1967).
- FRANG D., BERÉNYI M., BABICS A.: *Hugysavkövek oldása orális vizeletalkalizálással.*  
Orv., Hetil., 108. 1549. (1967).
- FRANG D., BERÉNYI M., BABICS A., RUSZINKÓ B.: *Beitrag zur Lösung von Harnsäuresteinen durch perorale Urinalkalisierung.*  
Z. Urol., 60. 453. (1967).
- FRANG D., CSATA S., SZEMENYEI KLÁRA, HAMVASI GY.: *Nierenschädigung im Anschluss an eine Athylenglykolvergiftung.*  
Z. Urol., 60. 465. (1967).
- FRANG D., CSATA S., SZEMENYEI KLÁRA, HAMVASI GY.: *Aethylenglycol mérgezést követő vesekárosodás.*  
Orv. Hetil., 108. 553. (1967).
- FURKA I., MOLNÁR J.: *Palliativer Hodenersatz mit Kunststoff.*  
Acta Chir. Acad. Sci. Hung., 8. 25. (1967).
- HAJÓS E., FRANG D.: *A szivacsvese röntgendiagnosisa.*  
Magy. Seb., 20. 106. (1967).
- LIPTAY GY., BERÉNYI M.: *Untersuchung von Harnsteinen mit Hilfe eines neuen analytischen Verfahrens.*  
Z. klin. Chem. 5. 188. (1967).
- LIPTAY GY., BERÉNYI M.: *Die Rolle des Probehalter-Materials bei thermoanalytischen Untersuchung von Prozessen mit Ammoniakabspaltung.*  
Allg. unt Prakt. Chem., 269. (1967).
- MOLNÁR J., NAGY L.: *Taratospermia.*  
Reprinted from Medical Gynaecology and Sociology.  
Pergamon Press, Oxford, London, New York, Paris, 4—7. (1967).
- MOLNÁR J.: *Spermaautoimmunítás.*  
A Korányi Sándor Társaság Tudományos ülései VI. 1965.  
Akadémiai Kiadó, Budapest, 233. (1967).
- ROSDY E., CSONTAI Á., BABICS A.: *A phaeochromocytoma diagnosztikája és sebészi kezelésének problémája.*  
Orv. Hetil., 108. 2314. (1967).
- ROSDY E., MAGASI P., KOTTÁSZ S.: *Pyelum-plasztikák utáni késői eredmények.*  
Orvosképzés, 42. 61. (1967).
- RÉNYI-VAMOS F.: *Acut vese-insufficiencia. II. Tünettan, kezelés, kórképek.*  
Orvosképzés, 42. 272. (1967).
- RÉNYI-VAMOS F.: *Acut vese-insufficiencia. I. Nomenclatura, pathogenesis és pathologia.*  
Orvosképzés, 42. 195. (1967).
- RÉNYI-VAMOS F., RÓZSA L.: *Acut oligo-anuria a szülészetben és nőgyógyászatban.*  
Magy. Nőorv. Lapja, 308. (1967).
- RÉNYI-VAMOS F.: *Über einige aktuelle Fragen der chronischen Pyelonephritis.*  
Acta Med. Acad. Sci. Hung., 23. 273. (1967).



- RÉNYI-VÁMOS F., CSELLÁR M.: *Über die Bedeutung der Bakterinämie und Toxinämie im Zustandekommen der Oligo-Anurie.* Acta Med. Acad. Sci. Hung., 23. 345. (1967).
- RUSZINKÓ B., BARANYAI E.: *Incontinentia ureterica.* Magy. Seb., 20. 202. (1967).
- RUSZINKÓ B., FRANG D.: *Csokoládé cysta a scrotumban.* Magy. Seb. 20. 272. (1967).
- RUSZINKÓ B., MAGASI P., LESZÁK JÚLIA: *Urologische Beziehungen der Spina Bifida.* Urologia (Treviso), 34. 1. (1967).
- SZABÓ V., FRANG D.: *Többszörös húgyszervi fejlődési rendellenesség.* Magy. Seb., 20. 200. (1967).
- SZENDRŐI Z.: *Korai és késői eredmények.* Magy. Onkol., 11. 156. (1967).
- SZENDRŐI Z.: *A Halidor görcsoldó hatásának vizsgálata urológiai szerekben.* EGYT. Gyógyszerism., 1241. (1967).
- SZENDRŐI Z.: *Nowe dane o etiopatogenezie raka gruczoln krokowego.* Poski Przegląd Chir., 39. 1054. (1967).

## SZÁJSEBÉSZETI ÉS FOGÁSZATI KLINIKA

### Tudományos közlemények

- ACKERMANN A.: *Infratemporalisan elhelyezkedő idegentest.* Fogorv. Szle., 59. 161. (1966).
- BALOGH K.: *Protection of maxillary sinus during extraction.* Dent. Digest, 72. 308. (1966).
- BALOGH K.: *Az impactált alsó bölcsességfog prophylacticus eltávolítása.* Fogorv. Szle., 60. 7. (1967).
- BALOGH K.: *Method for preventing post-extraction haemorrhage.* Dental Magazine, Oral Topics, 84. 241. (1967).
- BALOGH K.: *Pótoljuk hiányzó fogainkat.* Egészség, 60. 178. (1967).
- BALOGH K.: *Significant oral changes in geriatric patient.* Dent. Digest, 72. 352. (1966).
- BALOGH K.: *Jatrogén ártalmak a stomatológiában.* Commun. Bibl. Hist. Med. Hung., 43. 87. (1967).
- BALOGH K., CSIBA Á.: *Les variations anatomo-topographiques de la lingula et de l'orifice du canal dentaire.* Rech. Sci. Stomat., 9. 145. (1966).
- BALOGH K., CSIBA Á.: *Az „area perilingularis” tájbonctani variációi.* Fogorv. Szle., 59. 289. (1966).
- BALOGH K., CSIBA Á.: *Vergleichende histologische Untersuchungen der Zunge bei verschiedenaltigen Individuen.* Dtsch. Stomat., 16. 153. (1966).
- BALOGH K., CSIBA Á.: *Die Nervensorgung des Zahnfleisches.* Dtsch. Zahn-, Mund-Kieferhk., 49. 299. (1967).
- BALOGH K., INOVAY J.: *A fogászati emelők hatásmechanizmusa és osztályozása.* Fogorv. Szle., 59. 138. (1966).
- BALOGH K., LELKES K.: *Geschmacksuntersuchungen an Blinden und Wein-schmeckern.* Nova Acta Leopoldina, 33. 35. (1967).
- BALOGH K., PESTHY I.: *Der Wundschutz nach Extraktion.* Zahn-ärztliche Praxis, 17. 1. (1966).
- BALOGH K., CSIBA Á.: *Az íny beidegzése.* Fogorv. Szle., 60. 225. (1967).
- BÁNÓCZY JOLÁN: *Application de IDU (iodo-désoxy-uridine) dans l'Herpes Labialis.* Med/Hyg., 25. 887. (1967).
- BÉKY J.: *Iskolafogászatunk szervezete, teljesítménye és a fejlesztés irányelvei.* Népegészségügy, 47. 75. (1966).
- BERÉNYI B.: *Prophylacticus szempontok a nagy állcsont cysták gyógyításában.* Fogorv. Szle., 59. 193. (1966).
- BERÉNYI B.: *Evaluation of different surgical methods in the treatment of large jaw-bone cysts.* Transact. from 2<sup>nd</sup> Internat. Conf. on Oral Surg. Kopenhaga, 147. (1967).
- BERÉNYI B., REHÁK R.: *Über einige chirurgisch-kieferorthopädische Erfahrungen.* Fortsch. Kieferorthop., 28. 727. (1967).
- BERÉNYI B., TOMKA I., GULYÁS JUDIT: *Elektro-encephalographic investigations during dental treatment.* Internat. Dent. J., 16. 279. (1966).
- CSIBA Á.: *Bilateral connate fistule of the lower lip.* Oral Surg. Med. Path., 22. 226. (1966).
- CSIBA Á.: *Bucca lipoma of unusual size.* Oral Surg. Med. Path., 23. 527. (1967).
- CSIBA Á., VAMOS I.: *A szájüreg malignus tumorainak távoli áttéteiről.* Fogorv. Szle., 59. 97. (1966).
- CSIBA Á., VAMOS I., PÉTER V.: *O nyekatorih szlucsajah opuholi.* Sztomatologija (Moszkva), 45. 56. (1966).

- INOVAY J.: *A szájazár kezelése Mydetonnal. Gyógyszereink, 16.* 361. (1966).
- INOVAY J.: *Vymidan mint szájsebészeti altatószer. Fogorv. Szle., 59.* 301. (1966).
- INOVAY J.: *Száj- és állcsont tumorok regionalis metastasisai. Magy. Onkol., 10.* 207. (1966).
- LELKES K.: *Untersuchungen der Lep-tothricheen des Trinkwassers im Lichte der Chelationstheorie der Zahnkaries. J. Vitalstoffe/Zivilisationskr., 12.* 12. (1967).
- LELKES K.: *A nyelv az egészség tükre. Egészség, 60.* 181. (1967).
- LELKES K.: *Allergiás ártalmak a fog-technikai munkában. Fogtechn. Szle., 33.* 239. (1966).
- LELKES K., SIMON G.: *Nemi hormonok hatása a vérzéscsillapításra. Fogorv. Szle., 59.* 33. (1966).
- LELKES K., SIMON G.: *Die Wirkung des Östriols auf die Blutgefäße bei der Osler'schen Krankheit. Dtsch. Zahnärztl. Zschr., 22.* 722. (1967).
- NITSCHÉ HERMIN, VÁLY EDIT: *Az arcus zygomaticus röntgenábrázolása módosított Röslé-féle eljárással. Fogorv. Szle., 59.* 257. (1966).
- SIMON B. G.: *Az emberi fogzománc mikro-keményiségének mérése új eljárással. Fogorv. Szle., 60.* 329. (1967).
- SUGÁR L.: *A foggyógybetegségek gyógyításá-nak aktuális problémái. Fogorv. Szle., 60.* 72. (1967).

- SUGÁR L., NÉKÁM L., NEUBAUER GY., TÓTH F.: *Hyalinosis cutis et mucosae és dysgerminoma szövődése. Orv. Hetil., 107.* 2475. (1966).
- UNGER A.: *A helyreállító prothetica szerepe a szájsebészetben. Fogorv. Szle., 60.* 208. (1967).
- VÁMOS I.: *Oralis cylindromák. Fogorv. Szle., 59.* 205. (1966).

### Előadások

- CSATÓ L.: *Felső metszőfogak állcsontba tolódásának esete. MFE Tud. ülés 1967. Fogorv. Szle., 60.* 125. (1967).
- INOVAY J.: *Újabb módszerek a szájsebészeti altatásban. MFE Tud. ülés 1967. Fogorv. Szle., 60.* 125. (1967).
- INOVAY J., EGERVÁRY G.: *Gyermek-kori mandibula defektus pótlása fém-allenthesissel. MFE Tud. ülés 1966. Fogorv. Szle., 59.* 379. (1966).
- NITSCHÉ HERMIN, VÁLY EDIT: *A nyálkővek röntgendiagnosztikai problémái. MFE Tud. ülés 1967. Fogorv. Szle., 60.* 125. (1967).
- SALLAY KORNÉLIA: *A recidiváló aph-tha. MFE Tud. ülés 1967. Fogorv. Szle., 60.* 380. (1967).

## KONZERVÁLÓ FOGÁSZATI KLINIKA

### Könyv

- FERENCZY K.: *Fogászati röntgenológia.*

### Tudományos közlemények

- HOLLÓ J.: *Az AH 26 gyökértömőanyag ismertetése. Fogorv. Szle., 60.* 343. (1967).
- KOHÁRI STEFÁNIA, BÓNA KATALIN: *Elektronenmikroszkopische Untersuchungen der Mikrostruktur der Zahn-wurzelzements. Dtsch. Zahnärztl. Zeitschr., 22.* 629. (1967).
- WALTER J.: *A fogászati csiszolókövek összehasonlító vizsgálata. Fogtechn. Szle., 33.* 341. (1966).

- WALTER J.: *Der Wirkungsgrad der die Schleifinstrumente beeinflussenden Fak-toren. Zahnärztl. Rundschau, 76.* 12. (1967).
- WALTER J.: *Újabb segédeszköz fémko-ronák eltávolításához. Fogorv. Szle., 60.* 184. (1967).
- WALTER J., KÓVÁGÓ ANNA: *Die Messnadel-ain Wertvolles Hilfsmittel bei der Wurzelkanalbehandlung. Zahnärztl. Rundschau, 76.* 314. (1967).
- WALTER J., KÓVÁGÓ ANNA: *A bemé-rőtű alkalmazásával készített gyökértömé-sek statisztikai értékelése. Fogorv. Szle., 60.* 361. (1967).

## FOGPÓTLÁSTANI KLINIKA

### Könyv

- MOLNÁR L.: *Fogpótlástan. 2. átdolg. ki-adás. Medicina, Budapest, 267. p.,* (1967).

### Tudományos közlemények

- FÁBIÁN T., ZELLES T., PUCSOK J.: *Pajzsmirigyirtás hatása a nyálmirigyekre. Fogorv. Szle., 60.* 282. (1967).

- FÖLDVÁRI I.: *Megjegyzések a rögzített pótlásokhoz.*  
Fogtechn. Szle., 34. 101. (1967).
- GERGELY ÉVA, KAÁN M.: *Harapásemelés és protheticiái reconstructio osztott prothesissel.*  
Fogorv. Szle., 60. 353. (1967).
- GÖTZ GY.: *A szilikon lenyomatanyagok fokozott alkalmazásának jelentősége.*  
Fogtechn. Szle., 34. 35. (1967).
- HUSZÁR GY.: *Souvenir du culte de Sainte Apollonie en Hongrie.*  
Revue Francaise d'Odonto-Stomatologie, 14. 1221. (1967).
- HUSZÁR GY.: *Zahnkrankheiten im Lichte der medizinischen Geographie.*  
Ztschr. Vitalstoffe-Zivilisationskr., 12. 10. (1967).
- HUSZÁR GY.: *Az ivóvíz fluorozás kritikája.*  
Fogorv. Szle., 60. 278. (1967).
- KAÁN M.: *A rágósík, az occlusiós felszín és a nasoaicularis vonal.*  
Fogorv. Szle., 60. 193. (1967).
- KOVÁCS D. G.: *A részleges protézis fémváza — alkalmazott érzésvizsgálatok alapján.*  
Fogtechn. Szle., 34. 367. (1967).
- KOVÁCS D. G., FÁBIÁN T.: *Benützung von Wurzelresten für Stiftkronen.*  
Dtsch. Zahnärztl. Z., 22. 560. (1967).
- KOVÁCS D. G., KAÁN M.: *Vergleichende Oberflächenmessungen an natürlichen Zähnen und an Plattenprothesen.*  
Dtsch. Zahnärztl. Z. 22. 1522. (1967).
- MOLNÁR L.: *Anatomie der Zähne und Prothetik.*  
Zahntechnik, 8. 113. (1967).
- MOLNÁR L.: *A vázprotézisek fejlődésének iránya.*  
Fogorv. Szle., 60. 38. (1967).
- MOLNÁR L.: *Érzékszervi észlelések az orofacialis rendszerben és azok protheticiái jelentősége.*  
Fogorv. Szle., 60. 309. (1967).
- MOLNÁR L.: *A fogazat rágómechanizmusa.*  
Fogtechn. Szle., 34. 3. (1967).
- MOLNÁR L.: *Az állcsontgerinc és a lágyrészek elváltozásai évtizedeken át viselt protézisek alatt.*  
Fogtechn., Szle., 34. 259. (1967).
- MOLNÁR L.: *„75, 87, 130 éves korban új foga nőtt...”  
Válasz újsághírekre.*  
Fogtechn. Szle., 34. 327. (1967).

## GYERMEKFOGÁSZATI ÉS FOGSZABÁLYOZÁSI KLINIKA

### Tudományos közlemények

- HIDASÍ GY.: *A gangraenás tejmolárisok előfordulása.*  
Fogorv. Szle., 59. 367. (1966).
- HIDASÍ GY.: *A tejörtök másodlagos infraocclusiója.*  
Fogorv. Szle., 60. 334. (1967).
- NAGY L., DÉNES J.: *Fejlődési rendellenességekhez társult állcsontfogászati eltérések következményei.*  
Fogorv. Szle., 60. 174. (1967).

## GYÓGYSZERÉSZETI INTÉZET

### Tudományos közlemények

- FARKASNÉ CSONKA ERZSÉBET, PANDULA E.: *Spektrophotometrische Bestimmung von Tolazolin.*  
Die Pharmazie, 21. 600. (1966).
- KOVÁCS B.: *Polimer filmbevonatok alkalmazása a gyógyszertechnológiában.*  
Gyógyszerészet, 11. 367. (1967).
- PAJORNÉ WESZELOVSZKY ZSU-ZSANNA, PANDULA E. PERES T.: *Elektronenmikroskopische Untersuchung der Salbenstruktur I: Untersuchung von Vaseline.*  
Fette Seifen Anstrichmittel, 69. 855. (1967).
- II. Untersuchung von o/v und v/o Salben.  
Fette Seifen Anstrichmittel, 69. (1967).
- PANDULA E., FARKASNÉ CSONKA ERZSÉBET: *Sugársterilizett atropin injekció vizsgálata.*  
Acta Pharm. Hung., 37. 78. (1967).
- PANDULA E., KOVÁCS B.: *Új módszer az intestinosolvens filmek minősítésére.*  
Acta Pharm. Hung., 36. 275. (1966).
- PANDULA E., PÁPA L., RÁCZ I.: *Az oldószer-rendszer befolyása az Azoseptyl R bakteriosztatikus hatására.*  
Acta Pharm. Hung., 36. 213. (1966).
- PANDULA E., RÁCZ I.: *Új köhögésgátló a 3-(2,2-difenil-etil)-5-(2-piperidino-etil)-1,2,4-oxadiazol (LIBEXIN<sup>®</sup>) polarográfiás vizsgálata.*  
Magy. Kémiai Folyóirat, 73. 445. (1967).
- RÁCZ I., BOROS B.: *A fenobarbiturnatrium hidrolízisének vizsgálata néhány gyógyszerkészítésben használatos segédanyag jelenlétében.*  
Gyógyszerészet, 10. 462. (1966).

- RÁCZ I.: *A libexiniumklorid oldódási sebességének vizsgálata.*  
Acta Pharm. Hung., 36. 236. (1966).
- SZEPESEY ANGELA, KESERŰ P.: *Aszkorbinsav tartalmú tabletták stabilitási vizsgálata.*  
Acta Pharm. Hung., 36. 264. (1966).
- SZEPESEY ANGELA: *Aszkorbinsav ultrabolya abszorpciója vizes közegben.*  
Acta Pharm. Hung., 36. 280. (1966).

- VAJDÁNÉ BENEDEK VERONIKA, FARKAS A., PÁPA L.: *Adatok a Nys-tatin receptúrai felhasználásához.*  
Gyógyszerészet, 10. 418. (1966).
- VAJDÁNÉ BENEDEK VERONIKA: *A gyógyszeres szuszpenziók előállítását és eltartását befolyásoló tényezők vizsgálata.*  
I. Gyógyszerészet, 10. 458. (1966).  
II. Gyógyszerészet, 11. 130. (1967).  
III. Gyógyszerészet, 11. 258. (1967).

## GYÓGYNÖVÉNY- ÉS DROGISMERETI INTÉZET

### Könyv — könyvrészlet

- PETHES EDIT: *Plantae Medicinales en Hongrie.*  
Corvina, Budapest, (1967).
- PETHES EDIT: *Növényi és állati drogok (általános rész). I. kötetben*  
*Növényi és állati drogok (részletes rész). III. kötetben*  
VI. Magyar Gyógyszerkönyv I—III. kötet. (társszerzőkkel)  
Medicina, Budapest, 208., (I.), 1003. (III.) (1967).

### Tudományos közlemények

- ALMÁSY M., VÁRADI J.: *Az anyarozsalkaloid kutatás és terápia helyzete és újabb eredményei.*  
II. Gyógyszerészet, 11. 321. (1967).
- HALMÁI J.: *A magyar Scheele.*  
Orv. Hetil., 108. 20. (1967).
- HALMAI J.: *Die Entwicklung der ungarischen Pharmacie in den vergangenen Vierteljahrhundert.*  
Veröffentlichungen d. Inst. Ges. f. Geschichte d. Pharm. Band, Stuttgart, 28. 125. (1967).

- HALMAI J.: *Wierzbicki Péter orvos-botanikus.*  
Orv. Hetil., 108. 1281. (1967).
- HALMAI J.: *Zamenhof és az eszperantó.*  
Orv. Hetil., 108. 1473. (1967).
- MARCZAL GABRIELLA, KOLOSNÉ PETHES EDIT: *Adatok a Bursae pastoris herba farmakognóziái ismeretéhez.*  
III. Gyógyszerészet, 11. 179. (1967).
- MARCZAL GABRIELLA: *Néhány drog cserzőanyag-tartalmának összehasonlító meghatározása.*  
Gyógyszerészet, 11. 375. (1967).
- MARCZAL GABRIELLA, VÁRADI J., KOLOSNÉ PETHES EDIT: *Az Aesculus hippocastanum L. fitokémiai vizsgálatának eredményei.*  
Gyógyszerészet, 11. 405. (1967).
- VÁRADI J., CSAPÓ ÉVA, HALMAI J.: *Az orvosi csucsor szolazodin tartalma napszakonkénti változásának vizsgálata.*  
Acta Pharm. Hung., 37. 30. (1967).
- VÁRADI J., ALMÁSY M.: *Az anyarozsalkaloid kutatás és terápia helyzete és újabb eredményei.*  
I. Gyógyszerészet, 11. 296. (1967).

## GYÓGYSZERÉSZI KÉMIAI INTÉZET

### Tudományos közlemények

- AUBER L.: *Műanyagédények falán végbe-menő oxigén-permeáció egyszerű ellenőrzése.*  
Műanyag és Gumi, 4. 81. (1967).
- BRANTNER A., VAMOS J., VÉGH A., SIMONYI I.: *Nem észterezett klóramfenikol kimutatása és félkvantitatív meghatározása klóramfenikolhidrogénszukcinátban és klóramfenikolnátriumszukcinátban.*  
Acta Pharm. Hung., 37. 49. (1967).
- BUDVÁRI RÓBERTNÉ BARÁNY ZSU-ZSANNA, KHIN LÁSZLÓ, SZÁSZ GY.,

- VÉGH A.: *Adatok a kortikoszteroidok vékonyréteg-kromatográfiás azonossági és tisztasági vizsgálatához.*  
Acta Pharm. Hung., 37. 97. (1967).
- BÁLINT SÁNDORNÉ NOVOTNY ÁGNES, SZÁSZ GY., VÉGH A.: *A mixtura chloralo-bromata tartalmi ellenőrzése.*  
Gyógyszerészet, 11. 342. (1967).
- VAMOS J., BRANTNER A., VÉGH A., SIMONYI I.: *Borostyánkősav kimutatása és félkvantitatív meghatározása klóramfenikolhidrogénszukcinátban.*  
Acta Pharm. Hung., 37. 55. (1967).

## GYÓGYSZERÉSZI SZERVES KÉMIAI INTÉZET

### Könyv — könyvrészlet

- CLAUDER O.: *Heterociklusos fejezet.*  
Természettudományi Lexikon 3. 4.  
Akadémiai Kiadó, Budapest (1966,  
1967).

### Tudományos közlemények

- BÖJTHÉNE HORVÁTH KLÁRA, VARGÁNÉ BALÁZS MÁRIA, CLAUDER O.: *Adatok a Vinca minor L. piridokantinvázas alkaloidjainak biogeneziséhez.*  
Herba Hung., 5. 55. (1966).
- KISZEL J., VARGA J., VARGÁNÉ BALÁZS MÁRIA, KÓNYA Z.: *Az újszülött vérének barbiturát koncentrációja intratracheális narcosisban végzett császármetszések során.*  
Orv. Hetil., 201. (1966).
- KOVÁCH A. G. B., SÁNDOR P.: *Über den Mechanismus der Wirkung von 2-äthyl-3,3-diphenyl-propen-(2)-yl-amin auf den Kreislauf. I. Effekt der Dibenzylin- und Dichlorisoproterenol-Vorbehandlung.*  
Arch. int. Pharmacodyn., 163. 352. (1966).
- OROSZ F., CLAUDER O., KISFALUDY L., USKERT E.: *Derivatives of DL-1,2,3,4-tetrahydro-2-naphtylamine acylated with amino acids.*  
Acta Chim. Acad. Sci. Hung., 49. 291. (1966).
- SÁNDOR P., FEDINA L., BUDAY I., KOVÁCH A. G. B.: *Mode of action of 2-ethyl-3,3-diphenyl-propen-(2)-yl-amine.*  
Acta Physiol. Acad. Sci. Hung., 29. 360. (1966).
- SÁNDOR P., KOVÁCH A. G. B., BUDAY I.: *Über den Mechanismus der Wirkung von 2-äthyl-3,3-diphenyl-propen-(2)-yl-amin auf den Kreislauf. III. Effect von Reserpin, Reserpin + Dibenzylin- und Atropin- Vorbehandlung.*  
Arch. int. Pharmacodyn., 163. 371. (1966).
- SÁNDOR P., SZENTÁGOTHAJ KLÁRA, KOVÁCH A. G. B.: *Die Toxizität von Ajmalin bei lebergeschädigten Rat'en.*  
Arzneimittel-forschung, 17. 618. (1967).

